

2023

HAUSHALTSPLAN



Markt Dießen
am Ammersee



Markt
Dießen
am Ammersee

Bekanntmachung der Haushaltssatzung

I.

Der Marktgemeinderat hat am 24.04.2023 die Haushaltssatzung der Marktgemeinde Dießen am Ammersee für das Haushaltsjahr 2023 beschlossen. Sie tritt mit dem 01.01.2023 in Kraft.

Die Haushaltssatzung enthält genehmigungspflichtige Bestandteile in Form von Verpflichtungsermächtigungen in Höhe von 330.000 €. Das Landratsamt Landsberg am Lech hat die genehmigungspflichtigen Bestandteile mit Schreiben vom 21.06.2023, AZ 941 – SG12 rechtsaufsichtlich genehmigt.

Die Haushaltssatzung für das Haushaltsjahr 2023 wurde gemäß Art. 65 Abs. 3 Satz 1 i.V.m. Art. 26 Abs. 2 Satz 2 Gemeindeordnung (GO) im Amtsblatt Nr. 28 des Landkreises Landsberg am Lech vom 26.06.2023 amtlich bekannt gemacht.

II.

Die Haushaltssatzung für das Haushaltsjahr 2023 mit Ihren Anlagen liegt gemäß Art. 65 Abs. 3 Satz 3 der Gemeindeordnung (GO) bis zur nächsten amtlichen Bekanntmachung einer Haushaltssatzung im Rathaus in Dießen, Marktplatz 1, Kämmeri, EG Zimmer 001, während der Geschäftszeiten öffentlich zur Einsichtnahme auf.

Dießen am Ammersee, 26.06.2023

Markt Dießen am Ammersee



Sandra Perzul

Sandra Perzul
Erste Bürgermeisterin

Inhaltsverzeichnis

	Seite
1. Haushaltssatzung für das Haushaltsjahr 2023 des Marktes Dießen am Amme	I - II
6. Vorbericht gemäß § 3 KommHV zum Haushaltsplan für das Haushaltsjahr 2023	III - XIII
7. Gesamtplan gemäß § 4 Nr. 1 KommHV	1 - 20
8. Gesamtplan gemäß § 4 Nr. 2 KommHV (Haushaltsquerschnitt)	21 - 36
9. Gesamtplan gemäß § 4 Nr. 3 KommHV (Gruppierungsübersicht)	37 - 60
10. Gesamtplan gemäß § 4 Nr. 4 KommHV (Übersicht zur Beurteilung der dauernden Leistungsfähigkeit)	61 - 64
11. Einzelpläne des Verwaltungshaushaltes:	65 - 292
12. Einzelpläne des Vermögenshaushaltes:	293 - 438
13. Finanzplan gemäß § 24 Abs. 1 KommHV für die Jahre 2022 bis 2026	439 - 446
14. Verzeichnis der Deckungsringe (gegenseitige Deckungs- fähigkeit)	447 - 458
15. Verzeichnis der kostenrechnenden Einrichtungen	459 - 490
16. Verzeichnis der inneren Verrechnungen	491 - 494
17. Verpflichtungsermächtigungen	495 - 502
18. Investitionsprogramm (gegliedert nach Unterabschnitten)	503 - 542
18. Anlagen zum Haushaltsplan	
1 Übersicht über den voraussichtlichen Stand der Rücklagen	A.1 - A.2
2 Übersicht über den voraussichtlichen Stand der Schulden	A.3 - A.4
3 Stellenplan	A.5 - A.12

2023

Haushaltssatzung



Markt Dießen
am Ammersee

Haushaltssatzung

Markt Dießen am Ammersee für das Haushaltsjahr 2023

Auf Grund des Art. 63 ff. der Gemeindeordnung erlässt der Markt Dießen am Ammersee folgende Haushaltssatzung:

§ 1

Der als Anlage beigefügte Haushaltsplan für das Haushaltsjahr 2023 wird hiermit festgesetzt; er schließt

im Verwaltungshaushalt in den Einnahmen und Ausgaben mit	27.999.600 €
und im Vermögenshaushalt in den Einnahmen und Ausgaben mit	9.287.500 €
ab.	

§ 2

Kreditaufnahmen für Investitionen und Investitionsförderungsmaßnahmen sind nicht vorgesehen.

§ 3

Der Gesamtbetrag der Verpflichtungsermächtigungen im Vermögenshaushalt wird auf 330.000 € festgesetzt.

§ 4

Die Steuersätze (Hebesätze) für nachstehende Gemeindesteuern werden wie folgt festgesetzt:

1. Grundsteuer	
a) für die land- und forstwirtschaftlichen Betriebe (A)	310 v.H.
b) für die Grundstücke (B)	310 v.H.
2. Gewerbesteuer	380 v.H.

§ 5

Der Höchstbetrag der Kassenkredite zur rechtzeitigen Leistung von Ausgaben nach dem Haushaltsplan wird auf 4.500.000 € festgesetzt.

§ 6

Weitere Festsetzungen werden nicht vorgenommen.

§ 7

Diese Haushaltssatzung tritt mit dem 01.01.2023 in Kraft.

Dießen am Ammersee, den 23.06.2023



Markt Dießen am Ammersee

Sandra Perzul

Sandra Perzul
Erste Bürgermeisterin

2023

Vorbericht zum Haushalt



Markt Dießen
am Ammersee

Inhaltsverzeichnis

Allgemeine Grundsätze

Rechtliche Grundlagen

Informationen zur Bevölkerungsstruktur

Rückblick auf die Entwicklungen des Haushaltsjahres 2022

Einnahmen nach Hauptgruppen 2022

Ausgaben nach Hauptgruppen 2022

Haushaltsausgleich

Einnahmen des Verwaltungshaushalts

Übersicht der geplanten Einnahmen nach Gliederungsbereichen der kommunalen Haushaltsführung

Ausgaben des Verwaltungshaushalts

Übersicht der geplanten Ausgaben nach Gliederungsbereichen der kommunalen Haushaltsführung

Erläuterungen zu den Ausgaben des Verwaltungshaushalts

Einnahmen des Vermögenshaushalts

Übersicht der geplanten Einnahmen nach Gliederungsbereichen der kommunalen Haushaltsführung

Erläuterungen zu den Einnahmen des Vermögenshaushalts

Ausgaben des Vermögenshaushalts

Übersicht der geplanten Ausgaben nach Gliederungsbereichen der kommunalen Haushaltsführung

Erläuterungen zu den Ausgaben des Vermögenshaushalts

Zuführung Verwaltungshaushalt an den Vermögenshaushalt

Entwicklung der Rücklagen

Allgemeine Rücklage

Sonderrücklage Spenden Kind Hantel/Bauer

Sonderrücklage Elementarschäden

Entwicklung der Schulden

Sonstige Feststellungen und Informationen

Hebesätze

Kassenkreditrahmen

Verpflichtungsermächtigungen

ALLGEMEINE GRUNDSÄTZE

Gemäß Art. 61 Abs. 1 Gemeindeordnung (GO) hat die Gemeinde die Haushaltswirtschaft so zu planen und zu führen, dass die stetige Erfüllung ihrer Aufgaben gesichert ist. Dabei ist den Erfordernissen des gesamtwirtschaftlichen Gleichgewichts Rechnung zu tragen. Dies setzt eine langfristige Vorschau in der Planung und in den finanzpolitischen Entscheidungen voraus. Diese maßgeblichen Grundsätze liegen dem beigefügten Haushaltsplan samt Haushaltssatzung des Marktes Dießen für das Haushaltsjahr 2023 zu Grunde.

Der Haushaltsplan ist die durch die Haushaltssatzung festgestellte systematische Zusammenstellung der für das Haushaltsjahr veranschlagten Haushaltseinnahmen und Haushaltsausgaben der gesamten Gemeindeverwaltung. Der Haushaltsplan dient der Feststellung und Deckung des Finanzbedarfs, der zur Erfüllung der Aufgaben des Marktes Dießen im Bewilligungszeitraum notwendig ist. Er ist Grundlage für die Haushalts- und Wirtschaftsführung des Marktes Dießen und ermächtigt die Gemeindeverwaltung, Ausgaben zu leisten und Verpflichtungen einzugehen.

Der Vorbericht (§ 3 KommHV-K) gibt einen Überblick über den Stand und die Entwicklung der Haushaltswirtschaft. Insbesondere soll dargestellt werden,

- wie sich die wichtigsten Einnahme- und Ausgabearten, das Vermögen und die Schulden in den dem Haushaltsjahr vorangehenden beiden Haushaltsjahren entwickelt haben und im Haushaltsjahr entwickeln werden,
- inwieweit die im Haushaltsplan vorgesehene Zuführung vom Verwaltungshaushalt den Regelungen des § 22 Abs. 1 KommHV-K entspricht und wie sie sich voraussichtlich in den folgenden drei Jahren entwickeln wird,
- welche Investitionen und Investitionsförderungsmaßnahmen im Haushaltsjahr geplant sind und welche finanziellen Auswirkungen hieraus sich für die folgenden Jahre ergeben,
- wie sich die Rücklagen im Haushaltsjahr und in den folgenden drei Jahren entwickeln werden,
- wie sich die Kassenlage im Vorjahr entwickelt hat und in welchem Umfang Kassenkredite in Anspruch genommen worden sind

RECHTLICHE GRUNDLAGEN

Aus dem im Grundgesetz und in der Verfassung des Freistaates Bayern festgelegten Selbstverwaltungsrecht und der darin enthaltenen Finanzhoheit der Gemeinden ergibt sich deren Berechtigung, im Rahmen der gesetzlichen Aufgabenbestimmung den Umfang des Ausgabebedarfs und dessen Deckung selbst zu bestimmen. Diese Bestimmung trifft die Kommune in der Haushaltssatzung, welche die Haushaltswirtschaft in verbindlicher Form regelt.

Nach Art. 63 Gemeindeordnung ist für jedes Haushaltsjahr eine Haushaltssatzung zu erlassen. Der kamerale Haushaltsplan teilt die Gesamtsumme der Einnahmen und Ausgaben der Haushaltssatzung in einzelne Haushaltsstellen auf.

Die Bestandteile des Haushaltsplanes werden in § 2 KommHV-Kameralistik geregelt. Dies sind, soweit für den Markt Dießen zutreffend, insbesondere

- der Gesamtplan,
- die Einzelpläne des Verwaltungs- und des Vermögenshaushalts und
- der Stellenplan für die Beamten und Arbeitnehmer

sowie als beizufügende Anlagen

- Vorbericht
- Übersicht über die Verpflichtungsermächtigungen
- Übersichten über den voraussichtlichen Stand der Schulden und der Rücklagen
- Finanzplan mit dem ihm zu Grunde liegenden Investitionsprogramm

Der Haushaltsplan 2023 beinhaltet neben den Ansätzen des aktuellen Haushaltsjahres die Vergleichszahlen der Ansätze 2022, die Rechnungsergebnisse 2021 und die Finanzplanungswerte der Jahre 2024 bis 2026.

INFORMATIONEN ZUR BEVÖLKERUNGSSTRUKTUR

Grundlage aller Maßnahmen zur Erfüllung der Aufgaben einer Gemeinde ist der Haushalt. Bei den Planungen des Haushalts sind daher stets die Gemeindestruktur, die Bürgerinnen und Bürger und die lokalen Gegebenheiten in besonderer Weise zu berücksichtigen.

Der Einwohnerstand zum 30. Juni 2022 wurde für den Markt Dießen auf 10.655 Personen festgestellt.

RÜCKBLICK AUF DIE ENTWICKLUNGEN DES HAUSHALTSJAHRES 2022

Die Finanzielle Entwicklung im Jahr 2022 gestaltete sich entgegen den Planungen im Rahmen des Haushalts etwas positiver als erwartet. So konnte gegenüber dem Planansatz von 712.181 € ein tatsächlicher Überschuss im Verwaltungshaushalt von 5.075.745,18 € erwirtschaftet werden.

EINNAHMEN NACH HAUPTGRUPPEN 2022

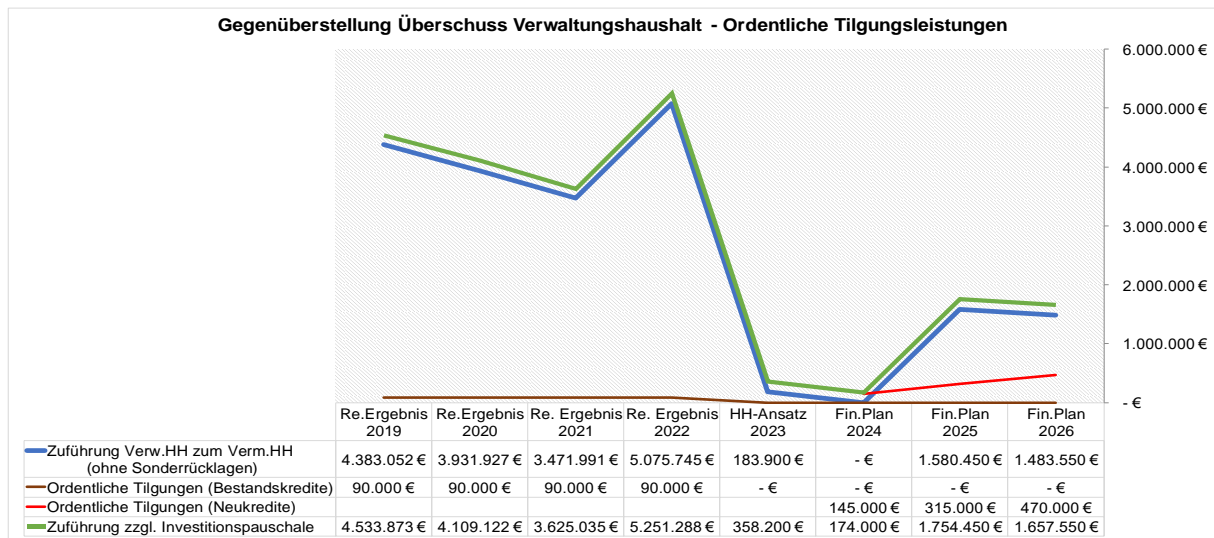
Hauptgruppe	Ansatz	Soll	Ist	Rechnungsergebnis
0 Steuern, allgemeine Zuweisungen	16.514.261,00	18.440.583,96	18.126.915,47	18.436.544,99
1 Einnahmen aus Verwaltung und Betrieb	5.527.020,00	5.020.767,54	4.976.290,82	5.020.848,50
2 Sonstige Finanzeinnahmen	1.691.472,00	1.444.842,48	241.919,25	276.426,52
3 Einnahmen des Vermögenshaushalts	13.536.500,00	2.055.117,25	2.055.117,25	2.055.117,25

AUSGABEN NACH HAUPTGRUPPEN 2022

Hauptgruppe	Ansatz	Soll	Ist	Rechnungsergebnis
4 Personalausgaben	4.770.650,00	4.623.346,35	4.623.346,35	4.623.346,35
5 Sächlicher Verwaltungs- und Betriebsaufwand	4.697.950,00	2.970.770,58	2.970.297,26	2.970.957,35
6 Sächlicher Verwaltungs- und Betriebsaufwand	4.769.400,00	3.697.607,47	2.529.070,58	2.529.336,74
7 Zuweisungen u. Zuschüsse	1.945.000,00	1.670.433,83	1.670.433,83	1.670.433,83
8 Sonstige Finanzausgaben	7.549.753,00	6.864.000,56	6.864.000,56	6.864.000,56
9 Ausgaben des Vermögenshaushalts	13.536.500,00	4.855.108,95	4.855.108,95	4.855.108,95

Die im Haushaltsplan 2022 vorgesehene Kreditaufnahmemöglichkeit von 5.750.000 € musste nicht in Anspruch genommen und wird voraussichtlich als Haushaltseinnahmerest nach 2023 übertragen.

HAUSHALTSAUSGLEICH

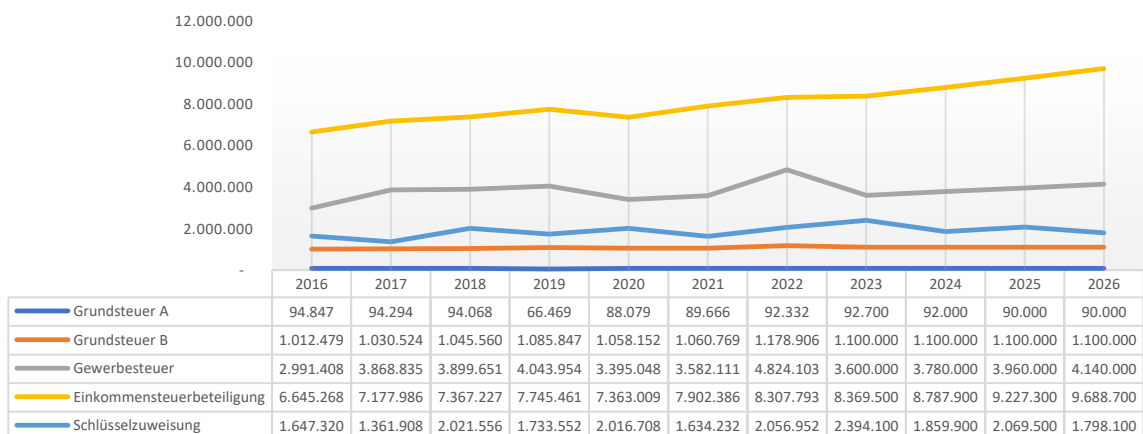


EINNAHMEN DES VERWALTUNGSHAUSHALTS

ÜBERSICHT DER GEPLANTEN EINNAHMEN NACH GLIEDERUNGSBEREICHEN DER KOMMUNALEN HAUSHALTSFÜHRUNG

Gliederungsbereich	HH-Ansatz 2023	HH-Ansatz 2022	Rechnungsergebnis 2021
Allgemeine Verwaltung	268.800	220.450	256.504,89
Öffentliche Sicherheit und Ordnung	264.900	235.600	215.155,79
Schulen	888.900	803.800	599.635,18
Wissenschaft, Forschung, Kulturpflege	1.300	1.000	675,09
Soziale Sicherung	3.596.900	1.007.900	944.073,30
Gesundheit, Sport, Erholung	324.100	201.212	205.669,85
Bau- und Wohnungswesen, Verkehr	328.900	295.000	300.229,29
Öffentl. Einrichtungen, Wirtschaftsförderung	558.400	565.230	514.780,53
Wirtschaftl. Unternehmen, Grund- und Sondervermögen	2.906.800	2.485.700	2.041.840,48
Allgemeine Finanzwirtschaft	18.860.600	17.916.861	16.974.411,71
Summe	27.999.600	23.732.753	22.052.976,11

Entwicklung der wichtigsten Einnahmepositionen



ALLGEMEINE FINANZWIRTSCHAFT

REALSTEUERN

Die Hebesätze für Grund- und Gewerbesteuern werden unverändert belassen. Die Grundsteuer A ¹ wird etwa in Höhe von 92.700 € erwartet. Das Aufkommen der Grundsteuer B ² wird ähnlich des Vorjahres erwartet. Bei der Gewerbesteuer ³ werden ca. 3.600.000 € erwartet.

EINNAHMEN AUS DEM ALLGEMEINEN STEUERVERBUND

Bei den Einnahmen aus dem Gemeindeanteil an der Einkommensteuer ⁴ wurde im Rahmen der Steuerschätzung November 2022 ein Anteil von 8.369.500 € für den Markt Dießen errechnet. Diese würden sich in etwa auf dem tatsächlichen Niveau des Vorjahres (8.307.739 €) bewegen.

SCHLÜSSELZUWEISUNGEN VOM LAND

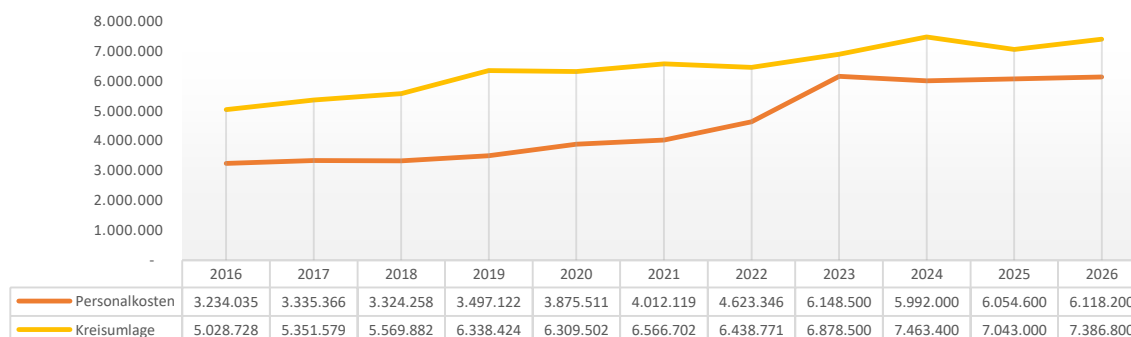
Die Schlüsselzuweisungen ⁵ steigen gegenüber dem Vorjahr von 2.056.952 € auf nunmehr 2.394.100 € an.

AUSGABEN DES VERWALTUNGSHAUSHALTS

ÜBERSICHT DER GEPLANTEN AUSGABEN NACH GLIEDERUNGSBEREICHEN DER KOMMUNALEN HAUSHALTSFÜHRUNG

Gliederungsbereich	HH-Ansatz 2023	HH-Ansatz 2022	Rechnungsergebnis 2022
Allgemeine Verwaltung	2.554.700	2.267.800	1.774.822,16
Öffentliche Sicherheit und Ordnung	1.148.400	1.052.400	754.995,22
Schulen	1.846.700	1.757.400	1.756.564,85
Wissenschaft, Forschung, Kulturpflege	344.300	480.000	324.380,10
Soziale Sicherung	6.270.600	2.907.100	2.449.647,32
Gesundheit, Sport, Erholung	1.048.300	742.450	845.765,39
Bau- und Wohnungswesen, Verkehr	2.918.200	2.915.300	1.632.748,57
Öffentl. Einrichtungen, Wirtschaftsförderung	1.555.400	1.405.050	993.362,51
Wirtschaftl. Unternehmen, Grund- und Sondervermögen	2.886.000	2.670.500	1.138.253,26
Allgemeine Finanzwirtschaft	7.427.000	7.534.753	10.382.436,73
Summe	27.999.600	23.732.753	22.052.976,11

Entwicklung der Personalkosten / Kreisumlage



¹ Vgl. Haushaltsstelle 0.9000.0001

² Vgl. Haushaltsstelle 0.9000.0010

³ Vgl. Haushaltsstelle 0.9000.0030

⁴ Vgl. Haushaltsstelle 0.9000.0100

⁵ Vgl. Haushaltsstelle 0.9000.0410

ERLÄUTERUNGEN ZU DEN AUSGABEN DES VERWALTUNGSHAUSHALTS

PERSONALKOSTEN ⁶

Im Haushaltsjahr 2022 lagen die tatsächlichen Personalkosten noch bei 4.623.346 €. Diese steigen nunmehr infolge tarifvertraglicher Gehaltssteigerungen sowie der Einstellung von zusätzlichem Personal um 1.525.154 € auf 6.148.500 € an.

ALLGEMEINE FINANZWIRTSCHAFT

GEWERBESTEUERUMLAGE

Durch den Rückgang bei den Gewerbesteuereinnahmen wird auch die davon abhängige Gewerbesteuerumlage⁷ entsprechend auf nunmehr 331.600 € zurückgehen.

KREISUMLAGE

Die Kreisumlage ⁸ errechnet sich aus der Umlagekraft und einem Hebesatz, der in der Haushaltssatzung des Landkreises Landsberg am Lech festgesetzt wird. Bei der Berechnung der Umlagekraft für das Haushaltsjahr 2023 werden die Steuereinnahmen des Jahres 2021 berücksichtigt. Bei einem Umlagesatz von 52 % ergeben sich 6.878.500 € an Kreisumlage (Vorjahr: 6.438.771,42 €).

ZUFÜHRUNG ZWISCHEN VERWALTUNGS- UND VERMÖGENSHAUSHALT

Der Überschuss des Verwaltungshaushalts ⁹ (183.900 €) wird dem Vermögenshaushalt zugeführt.

EINNAHMEN DES VERMÖGENSHAUSHALTS

ÜBERSICHT DER GEPLANTEN EINNAHMEN NACH GLIEDERUNGSBEREICHEN DER KOMMUNALEN HAUSHALTSFÜHRUNG

<i>Gliederungsbereich</i>	<i>HH-Ansatz 2023</i>	<i>HH-Ansatz 2022</i>	<i>Rechnungsergebnis 2021</i>
<i>Allgemeine Verwaltung</i>	0	16.000	0,00
<i>Öffentliche Sicherheit und Ordnung</i>	134.000	27.500	353.189,58
<i>Schulen</i>	195.000	56.500	64.842,00
<i>Wissenschaft, Forschung, Kulturpflege</i>	0	0	0,00
<i>Soziale Sicherung</i>	126.000	250.900	0,00
<i>Gesundheit, Sport, Erholung</i>	6.900	7.825	7.169,09
<i>Bau- und Wohnungswesen, Verkehr</i>	1.055.000	1.893.000	690.755,57
<i>Öffentl. Einrichtungen, Wirtschaftsförderung</i>	285.500	20.000	50.000,00
<i>Wirtschaftl. Unternehmen, Grund- und Sondervermögen</i>	59.000	66.000	168.709,99
<i>Allgemeine Finanzwirtschaft</i>	7.426.100	11.198.775	5.622.538,89
<i>Summe</i>	9.287.500	13.536.500	6.957.205,12

⁶ Gruppierung 4*

⁷ Vgl. Haushaltsstelle 0.9000.8100

⁸ Vgl. Haushaltsstelle 0.9000.8321

⁹ Vgl. Haushaltsstelle 0.9161.8600 und 1.9161.3000

ERLÄUTERUNGEN ZU DEN EINNAHMEN DES VERMÖGENSHAUSHALTS

ALLGEMEINE RÜCKLAGE

Der Haushalt 2023 kann durch die Entnahme aus der Rücklage ausgeglichen werden.

KREDITAUFNAHMEN

Die in der Haushaltssatzung 2022 festgesetzte und von der Rechtsaufsichtsbehörde genehmigte Kreditermächtigung in Höhe von 5.750.000 € musste im Haushaltsjahr 2022 nicht in Anspruch genommen werden. Die nicht ausgeschöpfte Ermächtigung gilt bis zum Ende des Haushaltsjahres 2023 und kann vom Markt Dießen im aktuellen Haushaltsjahr in Anspruch genommen werden. Eine zusätzliche Kreditaufnahme wird nicht benötigt.

AUSGABEN DES VERMÖGENSHAUSHALTS

ÜBERSICHT DER GEPLANTEN AUSGABEN NACH GLIEDERUNGSBEREICHEN DER KOMMUNALEN HAUSHALTSFÜHRUNG

Gliederungsbereich	HH-Ansatz 2023	HH-Ansatz 2022	Rechnungsergebnis 2021
Allgemeine Verwaltung	244.000	191.200	51.740,92
Öffentliche Sicherheit und Ordnung	874.000	333.900	839.966,61
Schulen	487.000	371.800	156.687,77
Wissenschaft, Forschung, Kulturpflege	22.000	23.000	0,00
Soziale Sicherung	1.487.500	691.000	596.897,12
Gesundheit, Sport, Erholung	360.100	147.000	1.319,04
Bau- und Wohnungswesen, Verkehr	2.719.500	5.444.000	1.743.925,43
Öffentl. Einrichtungen, Wirtschaftsförderung	1.138.000	1.417.000	207.347,59
Wirtschaftl. Unternehmen, Grund- und Sondervermögen	1.924.400	4.652.500	3.253.612,32
Allgemeine Finanzwirtschaft	31.000	265.100	105.708,32
Summe	9.287.500	13.536.500	6.957.205,12

ERLÄUTERUNGEN ZU DEN AUSGABEN DES VERMÖGENSHAUSHALTS

ALLGEMEINE FINANZWIRTSCHAFT

HAUSHALTSRESTE UND INVESTITIONEN

Die Ausgabenansätze für die im Haushaltsjahr 2022 veranschlagten, aber noch nicht bzw. noch nicht vollständig abgewickelten Investitionen bleiben bis zur Fälligkeit der letzten Zahlung für ihren Zweck verfügbar (§ 19 Abs. 1 KommHV-K) und werden im Rahmen der Jahresrechnung 2022 als Haushaltsausgabereste in das Haushaltsjahr 2023 übertragen.

Dem in der Anlage beigefügten Investitionsprogramm können die einzelnen Investitionen in den Finanzplanungsjahren 2023 – 2026 entnommen werden. Für den Fall einer günstigeren Finanzentwicklung sind auch Erhöhungen im Investitionsprogramm möglich. Der Finanzplan und das Investitionsprogramm sind jährlich der Entwicklung anzupassen und fortzuführen (Art. 70 Abs. 5 GO).

KREDITE

Für Kredite müssen im Haushaltsjahr 2023 keine Tilgungsleistungen ¹⁰ veranschlagt werden.

Die Tilgungsleistungen der Finanzplanungsjahre betreffen zusätzliche hinzukommende Kreditaufnahmen.

ZUFÜHRUNG VERWALTUNGSHAUSHALT AN DEN VERMÖGENSHAUSHALT

Eine Zuführung des Verwaltungshaushalts an den Vermögenshaushalt kann in geringem Umfang erfolgen. Die gesetzliche Vorgabe des § 22 Abs. 1 Satz 2 KommHV-K nach dem die Zuführung mindestens so hoch sein muss, dass damit die ordentliche Tilgung von Krediten gedeckt werden kann, kann im Haushaltsjahr erfüllt werden, da für die ordentliche Tilgung von Krediten der Ansatz im Vermögenshaushalt 0 € ist.

	2023	2024	2025	2026
Zuführung zum Vermögenshaushalt	183.900 €	- €	1.580.450 €	1.483.550 €
Zuführung vom Vermögenshaushalt	- €	172.350 €	- €	- €
Kredittilgungen	- €	145.000 €	315.000 €	470.000 €

ENTWICKLUNG DER RÜCKLAGEN

ALLGEMEINE RÜCKLAGE

	2019	2020	2021	2022	2023
Stand zum 01.01.	8.096.717,11 €	7.895.870,11 €	8.599.439,38 €	7.031.698,51 €	8.000.000 €
+ Zuführung	467.542,97 €	1.295.615,04 €	708,32 €	709,78 €	- €
+ sonstiger Zugang	- €	- €	428.466,59 €	970.773,15 €	- €
- Entnahme	668.389,97 €	592.045,77 €	1.996.915,78 €	3.181,44 €	7.067.500 €
- sonstiger Abgang	- €	- €	- €	- €	- €
Stand zum 31.12.	7.895.870,11 €	8.599.439,38 €	7.031.698,51 €	8.000.000,00 €	932.500,00 €

SONDERRÜCKLAGE SPENDEN KIND HANTEL/BAUER

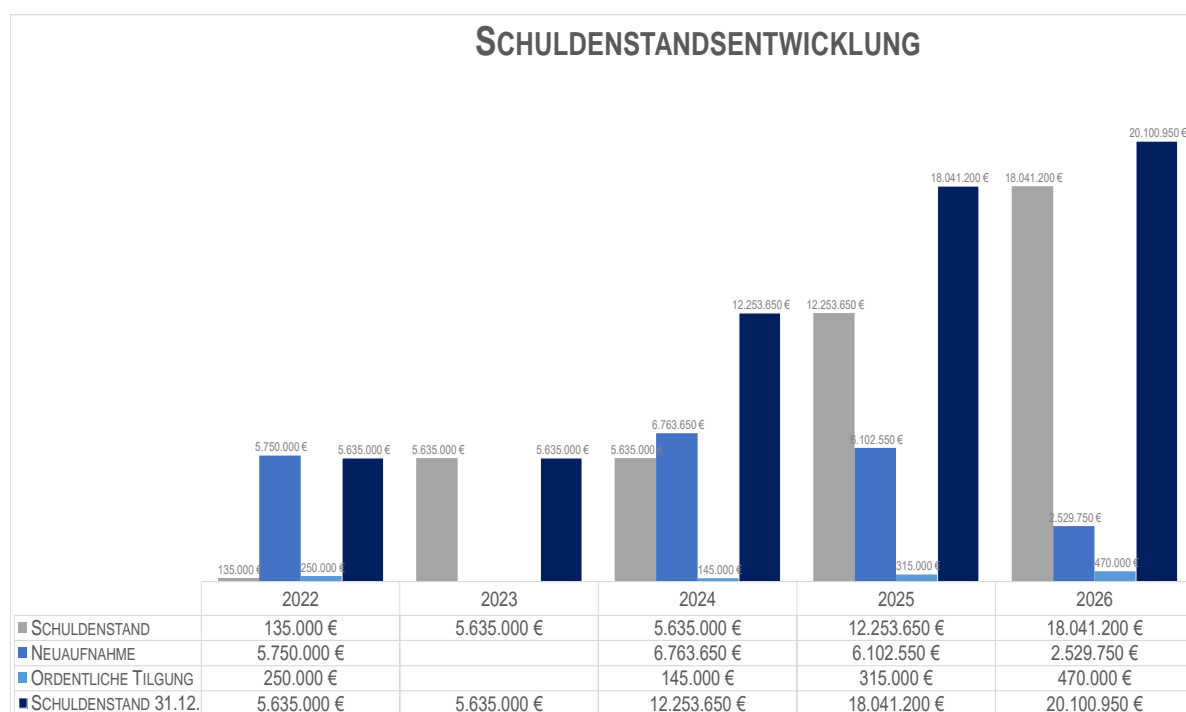
	2019	2020	2021
Stand zum 01.01.	3.632,62 €		
+ Zuführung	0,71 €		
+ sonstiger Zugang	- €		
- Entnahme	3.633,33 €		
- sonstiger Abgang	- €		
Stand zum 31.12.	- €		

¹⁰ Vgl. Haushaltsstellen 1.9121.9756 und 1.9121.9776

SONDERRÜCKLAGE ELEMENTARSCHÄDEN

	2019	2020	2021
Stand zum 01.01.	59.840,01 €	74.588,15 €	89.202,99 €
+ Zuführung	15.000,00 €	15.000,00 €	15.000,00 €
+ sonstiger Zugang	- €	- €	- €
- Entnahme	251,86 €	385,16 €	587,56 €
- sonstiger Abgang	- €	- €	- €
Stand zum 31.12.	74.588,15 €	89.202,99 €	103.615,43 €

ENTWICKLUNG DER SCHULDEN



SONSTIGE FESTSTELLUNGEN UND INFORMATIONEN

HEBESÄTZE

Die Hebesätze für Grundsteuer A und B werden einheitlich auf 310 v.H. (unverändert) festgelegt. Der Hebesatz für die Gewerbesteuer wird auf 380 v. H. (unverändert) festgelegt.

KASSENKREDITRAHMEN

Der Höchstbetrag für mögliche Kassenkreditaufnahmen wird auf 4,5 Mio.€ begrenzt ¹¹.

VERPFLICHTUNGSERMÄCHTIGUNGEN

Verpflichtungsermächtigungen im Vermögenshaushalt werden auf 330.000 € festgesetzt. Diese beziehen sich vollständig auf die Jahre 2024 und verteilen sich wie folgt:

- Bereich Prälatenstraße 280.000 €
speziell: Straße, Entwässerung, Betriebsanlage
- Bereich Hochwasserschutz 50.000 €
speziell: Tiefbau

¹¹ Gem. Art. 73 Gemeindeordnung soll das Kassenkreditvolumen 1/6 des Verwaltungshaushalts nicht übersteigen

Haushaltsplan Markt Dießen

Markt Dießen am Ammersee

2023

Inhaltsverzeichnis

Haushaltsplan Markt Dießen	Seite
EAV - Zusammenfassung Einnahmen/Ausgaben/VE	1
EAU - Zus.fass. Einnahmen/Ausgaben/VE nach UAB	7
HQ - Haushaltsquerschnitt	21
GRN - Gruppierungsübersicht (neu)	37
BDL - Beurteilung dauernde Leistungsfähigkeit	61
EPL - Einzelplan	65
FPL - Finanzplan	439
DKG - Deckungsringe gegenseitig	447
KE - Kostenrechnende Einrichtung	459
IV - Innere Verrechnungen	491
VEG - Verpflichtungsermächtigungen (gesamt)	495
VEE - Verpflichtungsermächtigungen (einzeln)	499
IP - Investitionsprogramm Liste	503

EAV - Zusammenfassung Einnahmen/Ausgaben/VE

Markt Dießen am Ammersee

2023

G e s a m t p l a n

Zusammenfassung der Einnahmen, Ausgaben und Verpflichtungsermächtigungen

Gesamtplan 2023 - Modell 2 Beschluss GR 24.04.2023						Beträge in EUR	
1. Zusammenfassung der Einnahmen, Ausgaben und Verpflichtungsermächtigungen							
Nr	Einzelplan Bezeichnung	Ansatz 2023		Ansatz 2022		Ergebnis 2021	
		Einnahmen 3	Ausgaben 4	Einnahmen 6	Ausgaben 7	Einnahmen 8	Ausgaben 9
Verwaltungshaushalt							
0	Allgemeine Verwaltung	268.800	2.554.700	220.450	2.267.800	256.504,89	1.774.822,16
1	Öffentliche Sicherheit und Ordnung	264.900	1.148.400	235.600	1.052.400	215.155,79	754.995,22
2	Schulen	888.900	1.846.700	803.800	1.757.400	599.635,18	1.756.564,85
3	Wissenschaft, Forschung Kulturpflege	1.300	344.300	1.000	480.000	675,09	324.380,10
4	Soziale Sicherung	3.596.900	6.270.600	1.007.900	2.907.100	944.073,30	2.449.647,32
5	Gesundheit, Sport, Erholung	324.100	1.048.300	201.212	742.450	205.669,85	845.765,39
6	Bau- und Wohnungswesen, Verkehr	328.900	2.918.200	295.000	2.915.300	300.229,29	1.632.748,57
7	Öffentl. Einrichtungen, Wirtschaftsförderung	558.400	1.555.400	565.230	1.405.050	514.780,53	993.362,51
8	Wirtschaftl. Unternehmen Grund- u. Sondervermögen	2.906.800	2.886.000	2.485.700	2.670.500	2.041.840,48	1.138.253,26
9	Allgemeine Finanzwirtschaft	18.860.600	7.427.000	17.916.861	7.534.753	16.974.411,71	10.382.436,73
Summe Verwaltungshaushalt		27.999.600	27.999.600	23.732.753	23.732.753	22.052.976,11	22.052.976,11
Vermögenshaushalt							
0	Allgemeine Verwaltung	0	244.000	16.000	191.200	0,00	51.740,92
1	Öffentliche Sicherheit und Ordnung	134.000	874.000	27.500	333.900	353.189,58	839.966,61
2	Schulen	195.000	487.000	56.500	371.800	64.842,00	156.687,77
3	Wissenschaft, Forschung Kulturpflege	0	22.000	0	23.000	0,00	0,00
4	Soziale Sicherung	126.000	1.487.500	250.900	691.000	0,00	596.897,12
5	Gesundheit, Sport, Erholung	6.900	360.100	7.825	147.000	7.169,09	1.319,04
6	Bau- und Wohnungswesen, Verkehr	1.055.000	2.719.500	1.893.000	5.444.000	690.755,57	1.743.925,43
7	Öffentl. Einrichtungen, Wirtschaftsförderung	285.500	1.138.000	20.000	1.417.000	50.000,00	207.347,59
8	Wirtschaftl. Unternehmen Grund- u. Sondervermögen	59.000	1.924.400	66.000	4.652.500	168.709,99	3.253.612,32
9	Allgemeine Finanzwirtschaft	7.426.100	31.000	11.198.775	265.100	5.622.538,89	105.708,32
Summe Vermögenshaushalt		9.287.500	9.287.500	13.536.500	13.536.500	6.957.205,12	6.957.205,12
Gesamthaushalt		37.287.100	37.287.100	37.269.253	37.269.253	29.010.181,23	29.010.181,23
		Verpflichtungs- ermächtigungen					
		5					
0	Allgemeine Verwaltung	-					
1	Öffentliche Sicherheit und Ordnung	-					
2	Schulen	-					
3	Wissenschaft, Forschung Kulturpflege	-					
4	Soziale Sicherung	-					
5	Gesundheit, Sport, Erholung	-					
6	Bau- und Wohnungswesen, Verkehr	330.000					
7	Öffentl. Einrichtungen, Wirtschaftsförderung	-					
8	Wirtschaftl. Unternehmen Grund- u. Sondervermögen	-					
9	Allgemeine Finanzwirtschaft	-					
Summe Verpflichtungsermächt.		330.000					

Gesamtplan 2023 - Modell 2 Beschluss GR 24.04.2023							Beträge in EUR
1. Zusammenfassung der Einnahmen, Ausgaben und Verpflichtungsermächtigungen							
Nr 1	Einzelplan Bezeichnung 2	Finanzplanungsjahr 2024		Finanzplanungsjahr 2025		Finanzplanungsjahr 2026	
		Einnahmen 10	Ausgaben 11	Einnahmen 12	Ausgaben 13	Einnahmen 14	Ausgaben 15
Verwaltungshaushalt							
0	Allgemeine Verwaltung	262.800	2.249.450	252.800	2.266.950	262.800	2.303.250
1	Öffentliche Sicherheit und Ordnung	266.500	1.339.500	266.500	1.085.900	266.500	1.091.300
2	Schulen	689.000	1.762.200	689.000	1.773.300	689.000	1.774.700
3	Wissenschaft, Forschung Kulturpflege	800	353.000	800	353.700	800	354.400
4	Soziale Sicherung	3.508.600	6.064.800	3.508.600	6.085.700	3.508.600	6.092.000
5	Gesundheit, Sport, Erholung	204.100	733.200	204.100	737.400	204.100	741.400
6	Bau- und Wohnungswesen, Verkehr	321.600	3.038.600	321.600	2.719.000	321.600	2.604.400
7	Öffentl. Einrichtungen, Wirtschaftsförderung	558.400	1.505.000	558.500	1.416.100	558.500	1.420.800
8	Wirtschaftl. Unternehmen Grund- u. Sondervermögen	2.906.900	2.687.300	2.907.000	2.521.400	2.907.100	2.478.800
9	Allgemeine Finanzwirtschaft	19.078.950	8.064.600	19.731.800	9.481.250	20.101.800	9.959.750
Summe Verwaltungshaushalt		27.797.650	27.797.650	28.440.700	28.440.700	28.820.800	28.820.800
Vermögenshaushalt							
0	Allgemeine Verwaltung	0	21.000	0	11.000	0	11.000
1	Öffentliche Sicherheit und Ordnung	60.500	372.000	18.800	107.000	0	16.000
2	Schulen	50.000	1.630.500	0	776.500	0	27.500
3	Wissenschaft, Forschung Kulturpflege	0	15.000	0	10.000	0	10.000
4	Soziale Sicherung	0	214.000	0	33.000	0	23.000
5	Gesundheit, Sport, Erholung	6.900	180.100	6.900	100	6.900	100
6	Bau- und Wohnungswesen, Verkehr	156.000	2.485.500	613.000	3.685.500	413.000	899.000
7	Öffentl. Einrichtungen, Wirtschaftsförderung	1.500	1.440.000	1.500	3.022.500	1.500	3.017.500
8	Wirtschaftl. Unternehmen Grund- u. Sondervermögen	59.000	576.500	59.000	576.000	4.000	119.000
9	Allgemeine Finanzwirtschaft	6.934.050	333.350	7.853.400	331.000	4.183.700	486.000
Summe Vermögenshaushalt		7.267.950	7.267.950	8.552.600	8.552.600	4.609.100	4.609.100
Gesamthaushalt		35.065.600	35.065.600	36.993.300	36.993.300	33.429.900	33.429.900

EAU - Zus.fass. Einnahmen/Ausgaben/VE nach UAB

Markt Dießen am Ammersee

2023

Gesamtplan 2023 - Modell 2 Beschluss GR 24.04.2023						Beträge in EUR	
Zusammenfassung der Einnahmen und Ausgaben - Verwaltungshaushalt nach Unterabschnitten							
Unterabschnitt Abschnitt/Einzelplan	Ansatz 2023		Ansatz 2022		Ergebnis 2021		
	Einnahmen	Ausgaben	Einnahmen	Ausgaben	Einnahmen	Ausgaben	
Verwaltungshaushalt							
0000 MARKTGEMEINDERAT UND BÜRGERMEISTER	-	471.000	-	317.700	-	250.954,78	
00 Gemeinde-, Kreis- und Bezirksorgane	-	471.000	-	317.700	-	250.954,78	
0201 HAUPTAMT	201.600	918.700	158.300	981.150	202.230,20	670.641,48	
0241 ÖFFENTLICHKEITSARBEIT	-	19.300	-	37.000	-	4.475,57	
02 Hauptverwaltung	201.600	938.000	158.300	1.018.150	202.230,20	675.117,05	
0301 KÄMMEREI	-	311.100	-	266.800	-	274.159,51	
0331 MARKTKASSE	29.200	161.400	35.150	141.000	23.114,69	123.286,66	
0341 STEUERAMT	3.000	156.900	3.000	57.250	4.505,00	50.907,88	
03 Finanzverwaltung	32.200	629.400	38.150	465.050	27.619,69	448.354,05	
0501 Standesamt	19.000	62.700	14.000	98.600	14.498,00	73.055,79	
0521 Wahlen	6.000	41.500	0	4.000	12.157,00	28.519,11	
0522 Volksbegehren, Volksentschei	0	100	0	100	0,00	0,00	
0523 Bürgerbegehren, Bürgerentsche	-	100	-	100	-	0,00	
05 Besondere Dienststellen der allgemeinen Verwaltung	25.000	104.400	14.000	102.800	26.655,00	101.574,90	
0601 E D V ZENTRALE ANLAGE	-	98.000	-	103.000	-	74.433,88	
0611 Zentrale Beschaffungsstelle	10.000	13.000	10.000	3.500	0,00	3.473,58	
0681 VERWALTUNGSGEBÄUDE RATHAUS	0	205.400	0	177.100	0,00	188.108,21	
06 Einrichtungen für die gesamte Verwaltung	10.000	316.400	10.000	283.600	0,00	266.015,67	
0801 PERSONALRAT	-	1.500	-	5.500	-	1.197,45	
0831 AUS- U. FORTBILDUNG	-	66.000	-	50.000	-	26.983,07	
0891 GEMEINSCHAFTSVERANSTALTUNGEN	-	28.000	-	25.000	-	4.625,19	
08 Einrichtungen und Maßnahmen für Verwaltungsangehörige	-	95.500	-	80.500	-	32.805,71	
0 Allgemeine Verwaltung	268.800	2.554.700	220.450	2.267.800	256.504,89	1.774.822,16	
1122 VERKEHRÜBERWACHUNG	131.400	102.100	121.400	122.100	93.993,25	65.736,50	
1143 UMWELTSCHUTZ	3.000	200	3.000	200	2.738,47	0,00	
BÜRGERKRAFTWERK MEHRZWECKHALLE VOLTAIK ANLAGENANTEIL MARKT							
1161 EINWOHNERMELDEAMT UND AMT FÜR ÖFFENTLICHE SICHERHEIT UND ORDNUNG	90.500	279.900	80.500	230.700	88.118,97	238.890,52	
1190 STRASSENVERKEHRS- UND GEWERBERECHT	20.000	139.100	17.000	56.700	16.682,50	59.879,54	
1191 HUNDESTATIONEN (WC`s)	0	36.500	0	33.600	0,00	24.016,72	
1192 TIERSCHUTZVEREIN UND FUNDTIE	-	12.000	-	10.000	-	8.958,15	
1193 VERWALTUNG DER JAGDGENOSSENSCHAFT Dießen I	2.500	-	0	-	-	-	
1194 Sonstige Ordnungsaufgaben	0	3.000	0	4.000	0,00	2.179,49	
1196 KATASTROPHEN (z.B. Hochwasser)	100	16.800	0	2.000	0,00	0,00	
11 Öffentliche Ordnung	247.500	589.600	221.900	459.300	201.533,19	399.660,92	
1300 BRANDSCHUTZ	17.400	549.800	13.700	582.600	13.622,60	348.028,60	
13 Brandschutz	17.400	549.800	13.700	582.600	13.622,60	348.028,60	
1400 SIRENEN	-	1.600	-	3.100	-	0,00	
1401 Katastrophenschutz	-	-	-	0	-	-	
14 Katastrophenschutz, Zivilschutz	-	1.600	-	3.100	-	0,00	
1601 Rettungsdienst	-	7.400	-	7.400	-	7.305,70	
16 Rettungsdienst	-	7.400	-	7.400	-	7.305,70	
1 Öffentliche Sicherheit und Ordnung	264.900	1.148.400	235.600	1.052.400	215.155,79	754.995,22	

Gesamtplan 2023 - Modell 2 Beschluss GR 24.04.2023						Beträge in EUR	
Zusammenfassung der Einnahmen und Ausgaben - Verwaltungshaushalt nach Unterabschnitten							
Unterabschnitt Abschnitt/Einzelplan	Ansatz 2023		Ansatz 2022		Ergebnis 2021		
	Einnahmen	Ausgaben	Einnahmen	Ausgaben	Einnahmen	Ausgaben	
2140 CARL-ORFF GRUND- UND MITTELSCHULE	815.300	1.659.600	749.400	1.575.000	548.589,97	1.608.138,01	
21 Grund- und Hauptschulen	815.300	1.659.600	749.400	1.575.000	548.589,97	1.608.138,01	
2901 SCHÜLERBEFÖRDERUNG	73.600	131.100	54.400	126.400	51.045,21	94.519,48	
2921 SCHÜLERUNFALLVERSICHERUNG	-	56.000	-	56.000	-	53.907,36	
29 Übrige schulische Aufgaben	73.600	187.100	54.400	182.400	51.045,21	148.426,84	
2 Schulen	888.900	1.846.700	803.800	1.757.400	599.635,18	1.756.564,85	
3000 CARL-ORFF-MUSEUM	-	-	-	0	-	0,00	
3009 KULTURETAT	-	10.000	-	30.000	-	17.116,10	
30 Verwaltung kultureller Angelegenheiten	-	10.000	-	30.000	-	17.116,10	
3210 ARCHIV	100	41.600	100	32.000	0,00	51.346,15	
3211 SAMMLUNGEN	-	1.500	-	1.500	-	1.322,00	
3212 BILDBAND: KUNST IM RATHAUS	200	500	400	1.000	453,69	507,99	
32 Museen, Sammlungen, Ausstellungen	300	43.600	500	34.500	453,69	53.176,14	
3321 MUSIKVEREIN DIESSEN BLASKAPELLE	-	3.000	-	3.000	-	675,00	
3331 DIESENER MUSIKSCHULE	-	74.600	0	55.800	0,00	61.924,09	
33 Theater und Musikpflege	-	77.600	0	58.800	0,00	62.599,09	
3412 HEIMATPFLEGE	400	1.000	400	1.000	171,50	745,00	
3441 BÜCHER / DRUCKSACHEN USW. GEMEINDECHRONIK	100	-	100	-	49,90	-	
34 Heimat- u. sonst. Kulturpflege	500	1.000	500	1.000	221,40	745,00	
3501 VOLKSHOCHSCHULE	-	130.800	-	277.800	-	140.162,79	
3529 PFARRBÜCHEREI	-	69.000	-	65.500	-	33.300,00	
35 Volksbildung	-	199.800	-	343.300	-	173.462,79	
3650 ENTSCHÄDIGUNGSFONDS	-	10.000	-	10.000	-	8.902,00	
36 Naturschutz, Denkmalschutz und -pflege	-	10.000	-	10.000	-	8.902,00	
3700 KAPELLEN (gemeindeeigene)	500	2.300	-	2.400	-	8.378,98	
37 Kirchliche Angelegenheiten	500	2.300	-	2.400	-	8.378,98	
3 wissenschaft, Forschung Kulturpflege	1.300	344.300	1.000	480.000	675,09	324.380,10	
4000 VERWALTUNG SOZIALER ANGELEGENHEITEN	100	47.900	0	147.200	53,50	127.933,26	
40 Verwaltung der sozialen Angelegenheiten	100	47.900	0	147.200	53,50	127.933,26	
4311 EHEMALIGES KRANKENHAUS Krankenhausstraße 7 BRK u. GEWERKHAUS	27.000	88.800	22.300	19.800	23.476,12	12.101,91	
4312 Soziale Einrichtung BEGEGNUNGSSTÄTTE UND WOHNUNGEN JOHANNISSTR. 17	21.600	40.000	21.600	32.450	21.600,00	22.610,38	
4313 SENIORENBEIRAT	100	2.600	100	8.800	20,00	219,16	
4350 Soziale Einrichtungen für wohnungslose	5.500	10.500	5.500	10.000	6.013,00	2.277,50	
4360 Soziale Einrichtungen für Asylbewerber	1.000	74.700	1.000	1.000	0,00	0,00	
4361 WOHNRAUMANMIETUNG FÜR ANERKANNTE FLÜCHTLINGE	75.000	85.000	75.000	81.700	73.490,00	73.355,28	
4390 Andere soziale Einrichtungen GEMEINSCHAFTSHAUS	500	29.100	-	-	-	-	
43 Einrichtungen der Sozialhilfe und der Kriegsopferfürsorge	130.700	330.700	125.500	153.750	124.599,12	110.564,23	
4500 MITTAGSBETREUUNG	-	22.000	-	23.000	-	20.244,99	

Gesamtplan 2023 - Modell 2 Beschluss GR 24.04.2023							Beträge in EUR
Zusammenfassung der Einnahmen und Ausgaben - Verwaltungshaushalt nach Unterabschnitten							
Unterabschnitt Abschnitt/Einzelplan	Ansatz 2023		Ansatz 2022		Ergebnis 2021		
	Einnahmen	Ausgaben	Einnahmen	Ausgaben	Einnahmen	Ausgaben	
4510 Jugendbeirat	-	8.000	-	5.000	-	1.221,89	
4515 JUGENDETAT	-	101.000	-	105.000	-	96.900,00	
4525 Erzieherischer Kinder- und Jugendschutz	30.000	155.200	-	-	-	-	
45 Maßnahmen der Jugendhilfe nach dem SGB VIII	30.000	286.200	-	133.000	-	118.366,88	
4601 SPIEL- UND BOLZPLÄTZE	-	29.900	-	28.600	-	20.591,99	
4602 JUGENDTREFF Johannisstraße 22	4.500	194.600	2.800	172.150	5.465,13	71.299,19	
4640 KINDERTAGESSTÄTTEN ALLGEMEIN	1.870.000	3.458.500	-	996.100	-	934.722,25	
4641 KINDERHAUS RIEDERAU	1.111.000	1.174.600	645.000	910.400	740.225,94	772.332,33	
4642 KINDERGARTEN DETTENSCHWANG	450.600	748.200	234.600	365.900	73.729,61	293.837,19	
46 Einrichtungen der Jugendarbeit	3.436.100	5.605.800	882.400	2.473.150	819.420,68	2.092.782,95	
4 Soziale Sicherung	3.596.900	6.270.600	1.007.900	2.907.100	944.073,30	2.449.647,32	
5400 Sonstige Einrichtungen und Maßnahmen der Gesundheits- pflege	-	0	-	1.000	-	511,16	
54 Sonstige Einrichtungen und Maßnahmen der Gesundheits- pflege	-	0	-	1.000	-	511,16	
5511 SPORTFÖRDERUNG	800	60.700	772	60.750	839,11	22.594,68	
5531 BOOTSLIEGEPLÄTZE MTV DIESSEN	3.000	3.000	3.000	3.000	2.856,57	2.856,57	
5590 SOCCERBOX	-	1.000	-	1.000	-	1.883,98	
5591 SPORTPLATZ SC RIEDERAU	-	800	-	800	-	687,69	
55 Förderung des Sports	3.800	65.500	3.772	65.550	3.695,68	28.022,92	
5701 BAD SANKT ALBAN	18.100	64.200	18.000	47.450	18.597,58	45.947,04	
5702 HALLENBAD WOHNSTIFT AUGUSTINUM	270.000	590.000	150.000	300.000	152.772,54	532.403,33	
5703 STRANDBAD DIESSEN	2.300	-	1.840	-	1.837,77	-	
5704 BAD RIEDERAU	16.000	52.900	15.300	75.250	15.471,25	41.326,89	
5705 Badeanstalt -05-	-	0	-	25.000	-	0,00	
57 Badeanstalten	306.400	707.100	185.140	447.700	188.679,14	619.677,26	
5800 ÖFFENTLICHE GRÜNFLÄCHEN EINSCHLIESSLICH DER SEEANLAGEN	500	243.800	500	197.400	1.513,55	170.179,33	
5801 KIOSK IN DEN SEEANLAGEN	13.400	12.700	11.800	12.000	11.781,48	11.281,25	
5802 SCHACKY - PARK	0	18.900	0	18.500	0,00	16.022,31	
58 Park- und Gartenanlagen	13.900	275.400	12.300	227.900	13.295,03	197.482,89	
5921 WALDLEHRPFAD	-	300	-	300	-	71,16	
59 Sonst. Erholungseinrichtungen	-	300	-	300	-	71,16	
5 Gesundheit, Sport, Erholung	324.100	1.048.300	201.212	742.450	205.669,85	845.765,39	
6001 BAUVERWALTUNG	5.700	726.100	5.700	650.500	5.653,60	394.287,85	
60 Bauverwaltung	5.700	726.100	5.700	650.500	5.653,60	394.287,85	
6100 STÄDTEBAULICHE PLANUNG, VERMESSUNG	10.000	55.000	13.000	60.000	9.656,78	31.094,85	
61 Städtebauliche Planung, Städtebauförderung, Vermessung, Bauordnung	10.000	55.000	13.000	60.000	9.656,78	31.094,85	
6300 GEMEINDESTRASSEN	162.600	1.272.100	162.600	1.290.100	165.445,07	801.621,47	
6370 TAGWASSERKANÄLE	-	50.000	-	10.000	-	4.099,05	
6371 TAGWASSERKANÄLE UND STRASSENSINKKÄSTEN AMMERSEEWERKE	-	0	-	0	-	0,00	
63 Gemeindestraßen	162.600	1.322.100	162.600	1.300.100	165.445,07	805.720,52	

Gesamtplan 2023 - Modell 2 Beschluss GR 24.04.2023							Beträge in EUR
Zusammenfassung der Einnahmen und Ausgaben - Verwaltungshaushalt nach Unterabschnitten							
Unterabschnitt Abschnitt/Einzelplan	Ansatz 2023		Ansatz 2022		Ergebnis 2021		
	Einnahmen	Ausgaben	Einnahmen	Ausgaben	Einnahmen	Ausgaben	
6480 BRÜCKEN	-	242.000	-	137.000	-	55.783,00	
64 Gemeindestraßen	-	242.000	-	137.000	-	55.783,00	
6701 STRASSENBELEUCHTUNG E.ON BAYERN UND LECHWERKE	-	90.000	-	60.000	-	35.654,82	
6702 STRASSENBELEUCHTUNG ELEKTRIZITÄTSWERK DIESSEN STADLER GmbH	-	67.500	-	67.500	-	65.450,00	
6751 STRASSENREINIGUNG EINSCHLIESSLICH WINTERDIENST	20.000	201.000	20.000	189.200	19.520,00	139.750,34	
67 Straßenbeleuchtung und Straßenreinigung	20.000	358.500	20.000	316.700	19.520,00	240.855,16	
6800 PARKEINRICHTUNGEN	116.300	65.000	86.200	20.800	84.413,84	11.767,37	
6851 TIEFGARAGE MÜHLSTRASSE	14.300	49.500	7.500	104.500	15.540,00	39.736,06	
6890 Sonstige Parkeinrichtungen	0	0	0	0	0,00	0,00	
68 Parkeinrichtungen	130.600	114.500	93.700	125.300	99.953,84	51.503,43	
6900 WASSERLÄUFE U. WASSERBAU	-	95.000	-	320.700	-	53.503,76	
6901 Wasserläufe, Wasserbau -01- HOCHWASSERSCHUTZ	-	5.000	-	5.000	-	0,00	
69 Wasserläufe, Wasserbau	-	100.000	-	325.700	-	53.503,76	
6 Bau- und Wohnungswesen, Verkehr	328.900	2.918.200	295.000	2.915.300	300.229,29	1.632.748,57	
7000 Abwasserbeseitigung AB 01.01.2001 AZV jetzt AMMERSEEWERKE	0	-	0	-	0,00	-	
70 Abwasserbeseitigung	0	-	0	-	0,00	-	
7191 ÖFFENTLICHE TOILETTEN BAHNHÖFE DIESSEN U. RIEDERAU	-	51.400	-	48.500	-	47.311,82	
7196 Abwassereinleitung KLEINEINLEITER	400	400	250	400	228,66	365,09	
71 Abwasserbeseitigung	400	51.800	250	48.900	228,66	47.676,91	
7201 WERTSTOFFSAMMELSTELLEN	2.000	100	2.000	50	1.367,98	2.839,84	
7203 HÄCKSELDIENST	5.000	5.000	5.000	5.000	1.636,28	3.635,46	
7210 EHEMALIGE HAUSMÜLLDEPONIEN	0	22.000	0	42.000	0,00	1.035,00	
7211 EHEMALIGE HAUSMÜLLDEPONIEN BEREICHE FESTWIESE/ SEEANLAGEN	0	0	0	0	0,00	0,00	
7212 EHEMALIGE BAUSCHUTTDEPONIE DETTENHOFEN	-	10.000	-	20.000	-	9.565,22	
7251 Tierkörperbeseitigung	-	100	-	100	-	0,00	
72 Abfallbeseitigung	7.000	37.200	7.000	67.150	3.004,26	17.075,52	
7391 TÖPFERMARKT	120.300	218.200	117.300	192.500	0,00	21.814,90	
73 Märkte	120.300	218.200	117.300	192.500	0,00	21.814,90	
7511 Bestattungswesen ALLGEMEIN INSBES. KRIEGERDENKMÄLER seit 2018: ALLE FRIEDHÖFE (b 2017: nur St. Johann)	-	5.800	-	5.800	-	2.751,80	
7515 Bestattungswesen	126.700	167.300	107.700	161.400	139.867,68	155.563,08	
75 Bestattungswesen	126.700	173.100	107.700	167.200	139.867,68	158.314,88	
7605 AMTSTAFELN UND SCHAUKÄSTEN	200	6.000	200	6.000	143,17	708,98	
7621 SPORT- UND MEHRZWECKHALLE	218.500	489.900	240.500	443.100	350.139,76	419.882,64	
7631 UHREN (öffentliche)	-	2.000	-	2.000	-	1.935,10	
7651 BRUNNEN	-	2.000	-	6.500	-	2.765,91	
7691 GESCHIRRMOBIL	1.000	2.300	1.000	2.300	0,00	924,42	
76 Sonstige öffentliche Einrichtungen	219.700	502.200	241.700	459.900	350.282,93	426.217,05	
7700 Fuhrpark	60.000	62.000	70.000	75.000	0,00	5.238,34	

Gesamtplan 2023 - Modell 2 Beschluss GR 24.04.2023						Beträge in EUR	
Zusammenfassung der Einnahmen und Ausgaben - Verwaltungshaushalt nach Unterabschnitten							
Unterabschnitt Abschnitt/Einzelplan	Ansatz 2023		Ansatz 2022		Ergebnis 2021		
	Einnahmen	Ausgaben	Einnahmen	Ausgaben	Einnahmen	Ausgaben	
7711 BAUHOF GRUBERBERG UND FRITZ-WINTER-STRASSE	21.100	312.200	21.080	180.400	21.036,00	222.993,20	
77 Hilfsbetriebe der Verwaltung	81.100	374.200	91.080	255.400	21.036,00	228.231,54	
7800 Förderung der Land- und Forstwirtschaft	-	1.100	-	1.100	-	1.054,60	
7850 DORF- U. BETRIEBSHELPER WIRTSCHAFTSWEGE	-	92.800	-	59.000	-	20.894,32	
7871 SCHLACHTRAUM OBERMÜHLHAUSEN UND KÜHLUNG (auch in ehemaligen Schlachträumen)	200	700	200	700	361,00	71,11	
78 Förderung der Land- und Forstwirtschaft	200	94.600	200	60.800	361,00	22.020,03	
7902 Fremdenverkehrsförderung -1-	0	77.600	0	77.600	0,00	58.968,10	
7903 Fremdenverkehrsförderung -2- LEADER - PROJEKT	3.000	26.000	0	22.600	0,00	8.254,82	
7904 NATURBEOBACHTUNGSTURM	-	500	-	50.500	-	4.788,76	
7916 DSL BREITBAND	-	0	-	2.500	-	0,00	
79 Fremdenverkehr, sonstige Förderung von Wirtschaft und Verkehr	3.000	104.100	0	153.200	0,00	72.011,68	
7 öffentl. Einrichtungen, Wirtschaftsförderung	558.400	1.555.400	565.230	1.405.050	514.780,53	993.362,51	
8000 KULTURFORUM "BLAUES HAUS"	91.200	136.700	93.200	97.000	85.515,05	28.657,35	
80 Verwaltung der wirtschaftlichen Unternehmen	91.200	136.700	93.200	97.000	85.515,05	28.657,35	
8101 Elektrizitätsversorgung -1-	250.000	-	240.000	-	240.305,19	-	
8102 PHOTOVOLTAIKANLAGEN BAUHOF UND SCHULE	38.400	34.400	35.700	24.300	38.406,30	21.419,36	
8103 PHOTOVOLTAIKANLAGE SOZIALER WOHNUNGSBAU NEUDIESSEN (v.-Eichendorff-Str. 56)	7.700	2.800	4.800	1.700	12.954,56	978,23	
8104 PHOTOVOLTAIKANLAGE GEMEINDE-HÄUSER NEUDIESSEN 1/1A, 3/3A, 5/5A	0	0	0	0	0,00	0,00	
8105 PHOTOVOLTAIKANLAGE PRÄLATEN STR. 14 UND 14 A	9.500	3.900	4.200	3.600	3.614,74	1.152,15	
8106 Elektrizitätsversorgung	-	4.000	-	0	-	-	
8130 Gasversorgung	13.500	-	13.500	-	13.176,70	-	
8151 WASSERWERK DIESEN	1.703.200	1.567.600	1.273.800	1.518.900	1.318.536,56	827.513,41	
81 Versorgungsunternehmen	2.022.300	1.612.700	1.572.000	1.548.500	1.626.994,05	851.063,15	
8200 Verkehrsunternehmen ORTSBUS	-	102.000	-	86.700	-	86.769,23	
8202 Verkehrsunternehmen AST	-	0	-	55.000	-	0,00	
82 Verkehrsunternehmen	-	102.000	-	141.700	-	86.769,23	
8551 GEMEINDEWALD	58.000	54.100	5.000	26.800	10.421,86	7.196,55	
85 Land- und forstwirtschaftliche Unternehmen	58.000	54.100	5.000	26.800	10.421,86	7.196,55	
8801 Bebauter Grundbesitz OHNE HAUSVERWALTUNG (8805 + 8806)	117.000	436.900	115.400	395.100	137.616,20	79.395,10	
8802 DORFSTADL OBERMÜHLHAUSEN	1.000	54.400	1.000	36.400	0,00	1.593,14	
8803 Bebauter Grundbesitz Abwicklung über HAUSVERWALTUNG ab 2021 HV Moll 8806	0	0	0	0	0,00	2.460,08	
8804 Bebauter Grundbesitz HUBER HÄUSER JOHANNISSTRASSE	20.200	133.400	27.200	39.500	26.823,64	9.555,69	
8805 Bebauter Grundbesitz HV MOLL Von-Eichendorff-Str.56 u. Landsberger Str. 7	150.000	67.000	220.000	67.000	116.438,70	529,22	
8806 Bebauter Grundbesitz HAUSVERWALTUNG MOLL ehemals VONOVIA (8803)	410.000	266.000	410.000	296.000	0,00	59.151,34	

Gesamtplan 2023 - Modell 2 Beschluss GR 24.04.2023							Beträge in EUR
Zusammenfassung der Einnahmen und Ausgaben - Verwaltungshaushalt nach Unterabschnitten							
Unterabschnitt Abschnitt/Einzelplan	Ansatz 2023		Ansatz 2022		Ergebnis 2021		
	Einnahmen	Ausgaben	Einnahmen	Ausgaben	Einnahmen	Ausgaben	
8811 UNBEBAUTER GRUNDBESITZ ALLGEMEIN	14.100	17.700	13.800	18.700	15.214,46	8.341,96	
8891 Sonstiges Grundvermögen BOOTSLIEGEPLÄTZE STRANDBAD RIEDERAU	10.600	5.100	10.800	3.800	10.835,24	3.540,45	
8892 Sonstiges Grundvermögen GEWERBEGEBIET ROMENTHAL	10.000	-	15.000	-	9.608,28	-	
8893 Sonstiges Grundvermögen WOHNBAUGRUNDSTÜCKE	2.400	-	2.300	-	2.373,00	-	
88 Allgemeines Grundvermögen	735.300	980.500	815.500	856.500	318.909,52	164.566,98	
8 wirtschaftl.Unternehmen Grund- u.Sondervermögen	2.906.800	2.886.000	2.485.700	2.670.500	2.041.840,48	1.138.253,26	
9000 Steuern,allgemeine Zuweisung und allgemeine Umlagen	17.480.800	7.210.100	16.514.261	6.788.772	16.418.052,83	6.895.268,37	
90 Steuern,allgemeine Zuweisungen und allgemeine Umlagen	17.480.800	7.210.100	16.514.261	6.788.772	16.418.052,83	6.895.268,37	
9100 Sonstige allgemeine Finanzwirtschaft	100	-	100	-	27,86	-	
9101 ALLGEMEINE RÜCKLAGE	1.000	0	500	3.000	708,32	11.227,75	
9110 SONDERRÜCKLAGEN	0	0	0	800	0,00	587,56	
9121 Kredite,innere Darl.,Kreditb schaff.-Kosten,Schuldendienst, Schuldendiensthilfe v. Dritten	0	33.000	0	30.000	0,00	3.361,50	
9141 Deckungsreserve	-	0	-	0	-	0,00	
9151 Kalkulatorische Einnahmen	1.378.700	-	1.402.000	-	555.622,70	-	
9161 Zuführungen zwischen Verwaltungs- und Vermögens- haushalt	0	183.900	0	712.181	0,00	3.471.991,55	
9181 Zinsen aus der Anlage des Kassenbestandes einschließ- lich Kontokorrentverkehr	0	-	0	-	0,00	-	
91 Sonstige allgemeine Finanzwirtschaft	1.379.800	216.900	1.402.600	745.981	556.358,88	3.487.168,36	
9200 Abwicklung der Vorjahre	0	0	0	0	0,00	0,00	
92 Abwicklung der Vorjahre	0	0	0	0	0,00	0,00	
9699 Verrechnungstechnischer Abschnitt	0	0	0	0	0,00	0,00	
96 Verrechnungstechnischer Abschnitt	0	0	0	0	0,00	0,00	
9 Allgemeine Finanzwirtschaft	18.860.600	7.427.000	17.916.861	7.534.753	16.974.411,71	10.382.436,73	
Verwaltungshaushalt	27.999.600	27.999.600	23.732.753	23.732.753	22.052.976,11	22.052.976,11	

Gesamtplan 2023 - Modell 2 Beschluss GR 24.04.2023						Beträge in EUR	
Zusammenfassung der Einnahmen und Ausgaben - Vermögenshaushalt nach Unterabschnitten							
Unterabschnitt Abschnitt/Einzelplan	Ansatz 2023		Ansatz 2022		Ergebnis 2021		
	Einnahmen	Ausgaben	Einnahmen	Ausgaben	Einnahmen	Ausgaben	
Vermögenshaushalt							
0000 MARKTGEMEINDERAT UND BÜRGERMEISTER	-	12.000	-	48.000	-	0,00	
00 Gemeinde-, Kreis- und Bezirksorgane	-	12.000	-	48.000	-	0,00	
0241 Öffentlichkeitsarbeit -01-	-	0	-	1.000	-	0,00	
02 Hauptverwaltung	-	0	-	1.000	-	0,00	
0501 Standesamt	-	0	-	5.000	-	-	
05 Besondere Dienststellen der allgemeinen Verwaltung	-	0	-	5.000	-	-	
0601 EDV RATHAUS	-	23.000	-	1.000	-	5.031,90	
0602 EDV-Anlage Digitales Rathaus	0	5.000	16.000	25.500	0,00	0,00	
0681 VERWALTUNGSGEBÄUDE RATHAUS	-	204.000	-	110.700	-	46.709,02	
06 Einrichtungen für die gesamte Verwaltung	0	232.000	16.000	137.200	0,00	51.740,92	
0 Allgemeine Verwaltung	0	244.000	16.000	191.200	0,00	51.740,92	
1122 Verkehrsüberwachung	-	9.000	-	9.000	-	0,00	
1161 EINWOHNERMELDEAMT UND AMT FÜR ÖFFENTLICHE SICHERHEIT UND ORDNUNG	-	13.000	-	0	-	0,00	
1196 Sonstige Ordnungsaufgaben KATASTROPHEN (z.B. HOCHWASSER)	-	180.000	-	0	-	-	
11 Öffentliche Ordnung	-	202.000	-	9.000	-	0,00	
1300 BRANDSCHUTZ	134.000	672.000	27.500	324.900	353.189,58	839.966,61	
13 Brandschutz	134.000	672.000	27.500	324.900	353.189,58	839.966,61	
1401 Katastrophenschutz	-	-	-	0	-	-	
14 Katastrophenschutz, Zivilschutz	-	-	-	0	-	-	
1 Öffentliche Sicherheit und Ordnung	134.000	874.000	27.500	333.900	353.189,58	839.966,61	
2140 CARL-ORFF GRUND- UND MITTELSCHULE	195.000	487.000	56.500	371.800	64.842,00	156.687,77	
21 Grund- und Hauptschulen	195.000	487.000	56.500	371.800	64.842,00	156.687,77	
2 Schulen	195.000	487.000	56.500	371.800	64.842,00	156.687,77	
3009 KULTURETAT	-	10.000	-	10.000	-	0,00	
30 Verwaltung kultureller Angelegenheiten	-	10.000	-	10.000	-	0,00	
3210 ARCHIV	-	12.000	-	1.000	-	0,00	
32 Museen, Sammlungen, Ausstellungen	-	12.000	-	1.000	-	0,00	
3700 KATHOLISCHE KIRCHENVERWALTUNG ab 2020 unter 4644	0	0	0	12.000	0,00	0,00	
37 Kirchliche Angelegenheiten	0	0	0	12.000	0,00	0,00	
3 wissenschaft, Forschung Kulturpflege	0	22.000	0	23.000	0,00	0,00	
4311 EHEMALIGES KRANKENHAUS	-	-	0	-	0,00	-	
43 Einrichtungen der Sozialhilfe und der Kriegsopferfürsorge	-	-	0	-	0,00	-	
4500 MITTAGSBETREUUNG	-	1.000	-	1.000	-	0,00	

Gesamtplan 2023 - Modell 2 Beschluss GR 24.04.2023						Beträge in EUR	
Zusammenfassung der Einnahmen und Ausgaben - Vermögenshaushalt nach Unterabschnitten							
Unterabschnitt Abschnitt/Einzelplan	Ansatz 2023		Ansatz 2022		Ergebnis 2021		
	Einnahmen	Ausgaben	Einnahmen	Ausgaben	Einnahmen	Ausgaben	
4525 Erzieherischer Kinder- und Jugendschutz	-	15.000	-	-	-	-	
45 Maßnahmen der Jugendhilfe nach dem SGB VIII	-	16.000	-	1.000	-	0,00	
4601 SPIEL- UND BOLZPLÄTZE	0	300.000	0	125.000	0,00	126.252,55	
4602 JUGENDTREFF Johannisstraße 22	-	20.000	-	7.000	0,00	0,00	
4640 Tageseinrichtungen für Kinder KINDERGÄRTEN ALLE AUCH MARKT DIESSEN	0	0	3.900	0	-	17.428,92	
4641 KINDERHAUS RIEDERAU	-	1.046.500	0	468.000	-	993,32	
4642 KINDERGARTEN DETTENSCHWANG	126.000	105.000	247.000	70.000	0,00	452.222,33	
4643 Tageseinrichtung SOS KINDERDORF	-	0	-	0	-	0,00	
4644 KATHOLISCHE KIRCHENVERWALTUNG ERWEITERUNG KINDERGARTEN SANKT GABRIEL (bis 2020: 3700)	0	0	0	20.000	0,00	0,00	
46 Einrichtungen der Jugendarbeit	126.000	1.471.500	250.900	690.000	0,00	596.897,12	
4 Soziale Sicherung	126.000	1.487.500	250.900	691.000	0,00	596.897,12	
5511 SPORTFÖRDERUNG	6.900	0	6.825	0	6.758,09	0,00	
5591 SONSTIGE SPORTFÖRDERUNG SOCCERBOX	0	3.000	0	0	0,00	0,00	
55 Förderung des Sports	6.900	3.000	6.825	0	6.758,09	0,00	
5701 BAD SANKT ALBAN	0	15.000	0	0	0,00	0,00	
5702 Badeanstalt -02- HALLENBAD	-	100	-	-	-	-	
5704 BAD RIEDERAU	-	0	-	2.000	-	-	
57 Badeanstalten	0	15.100	0	2.000	0,00	0,00	
5800 ÖFFENTLICHE GRÜNFLÄCHEN EINSCHLIESSLICH DER SEEANLAGEN	0	312.000	1.000	145.000	411,00	1.319,04	
58 Park- und Gartenanlagen	0	312.000	1.000	145.000	411,00	1.319,04	
5900 Sonst. Erholungseinrichtungen	-	30.000	-	-	-	-	
59 Sonst. Erholungseinrichtungen	-	30.000	-	-	-	-	
5 Gesundheit, Sport, Erholung	6.900	360.100	7.825	147.000	7.169,09	1.319,04	
6001 Allgemeine Bauverwaltung	-	20.000	-	-	-	-	
60 Bauverwaltung	-	20.000	-	-	-	-	
6151 STÄDTEBAUFÖRDERUNG - VORBEREITUNG / ALLGEMEIN -	10.000	25.000	20.000	25.000	0,00	57,91	
6152 Städtebauliche Sanierungs- u STÄDTEBAUFÖRDERUNG - MÜHLBACH -	0	0	37.800	0	0,00	0,00	
6153 STÄDTEBAUFÖRDERUNG -MÜHLSTRASSE-	0	0	52.200	300.000	0,00	31.200,25	
6155 STÄDTEBAUFÖRDERUNG -ERWEITERUNG ENTLASTUNGSPARK PLATZ NÖRDLICH DER MARKTHALLE-	0	10.000	0	50.000	0,00	393,41	
6156 STÄDTEBAUFÖRDERUNG ENTLASTUNGSPARKPLATZ ROTTER STRASSE	0	0	0	710.000	0,00	2.629,90	
6157 STÄDTEBAUFÖRDERUNG - SCHULWEG BUZALLEE-FRONTORSTRASSE -	0	0	0	0	0,00	0,00	
6158 STÄDTEBAUFÖRDERUNG HERRENSTRASSE - HOFMARK	12.000	100.000	80.000	72.000	0,00	5.132,62	
6159 STÄDTEBAUFÖRDERUNG - VERKAUFSSKIOSK MIT WC -	0	0	0	0	0,00	0,00	
6160 STÄDTEBAUFÖRDERUNG - SEEANLAGEN -	900.000	1.000.000	1.500.000	2.970.000	511.400,00	1.300.561,59	

Gesamtplan 2023 - Modell 2 Beschluss GR 24.04.2023						Beträge in EUR	
Zusammenfassung der Einnahmen und Ausgaben - Vermögenshaushalt nach Unterabschnitten							
Unterabschnitt Abschnitt/Einzelplan	Ansatz 2023		Ansatz 2022		Ergebnis 2021		
	Einnahmen	Ausgaben	Einnahmen	Ausgaben	Einnahmen	Ausgaben	
6161 STÄDTEBAUFÖRDERUNG BAHNHOF DIESSEN	0	0	0	0	0,00	0,00	
6162 STÄDTEBAUFÖRDERUNG - KOMMUNALES FÖRDERPROGRAMM -	0	0	0	0	0,00	0,00	
61 Städtebauliche Planung, Städtebauförderung, Vermessung, Bauordnung	922.000	1.135.000	1.690.000	4.127.000	511.400,00	1.339.975,68	
6200 SOZIALER WOHNUNGSBAU	0	10.000	0	10.000	0,00	20.193,70	
6201 Wohnungsbauförderung -für Dritte-	20.000	130.000	-	-	-	-	
62 Wohnungsbauförderung und Wohnungsfürsorge	20.000	140.000	0	10.000	0,00	20.193,70	
6300 GEMEINDESTRASSEN - ALLGEMEIN -	113.000	406.000	143.000	392.000	156.399,00	300.829,25	
6301 GEMEINDESTRASSEN FINANZPLANUNG (noch ohne konkrete Maßnahme)	0	20.000	0	0	0,00	0,00	
6302 STOCKETFELD WEST	0	-	0	-	0,00	-	
6303 BEIM BOOTSBAUER	0	0	0	15.000	0,00	0,00	
6304 Fritz-Winter-Straße	-	55.000	-	-	-	-	
6305 CURRY-PARK / EINMÜNDUNG STAATSSTRASSE	-	0	-	0	-	0,00	
6306 NEUDIESSEN HS.NR. 1 bis 17	0	0	0	0	0,00	0,00	
6307 VON-SCHORN-WEG	-	15.000	-	30.000	-	0,00	
6308 IGLAUER STRASSE	0	-	0	-	0,00	-	
6309 WAFFENSCHMIEDWEG / STOCKETFE	0	-	0	-	692,52-	-	
6310 Probst-Herkulan-Karg-Str.	-	70.000	-	-	-	-	
6311 Prälatenstraße	-	60.000	-	-	-	-	
6312 Johann Michael-Fischer-Straß	-	40.000	-	-	-	-	
6316 FÜRHOLZ	0	-	0	-	0,00	-	
6317 MÜHLWEG (Baugebiet Obermühlhausen West)	0	50.000	0	0	0,00	0,00	
6319 GEORG-GRÖBL-STRASSE (Gewerbegebiet Romenthal)	0	0	10.000	17.000	0,00	0,00	
6320 BUZALLEE	0	15.000	0	0	0,00	0,00	
6321 SCHMIEDSTRASSE MIT GEH- UND RADWEG ZUM SPORTPLATZ DETTENSCHWANG	0	0	0	0	0,00	0,00	
6323 VON-EICHENDORFF-STRASSE NORD	0	0	0	0	0,00	0,00	
6324 WOLFGASSE	0	0	0	0	0,00	0,00	
6325 BANNZEILE	0	0	0	80.000	0,00	0,00	
6328 MALERWEG NORD - SÜD	0	0	0	0	0,00	0,00	
6329 AM ALTEN SPORTPLATZ (vorher Malerweg West - Ost)	0	0	0	0	0,00	0,00	
6330 GEHWEG ROTTER STRASSE	-	20.000	-	0	-	0,00	
6331 SKELLSTRASSE	0	0	0	0	0,00	0,00	
6336 GEHWEG FISCHERMARTLSTR. (OSTSEITE)	-	20.000	-	50.000	-	0,00	
6339 DETTENHOFEN PITZESHOFEN SÜD	0	-	0	-	6.900,91-	-	
6367 Gemeindestraße -067-	-	0	-	75.000	-	-	
6370 TAGWASSERKANÄLE	0	50.000	0	313.000	0,00	2.766,51	
6385 Gemeindestraße -085-	-	0	-	20.000	-	-	
63 Gemeindestraßen	113.000	821.000	153.000	992.000	148.805,57	303.595,76	
6480 BRÜCKEN	0	0	50.000	0	0,00	0,00	
64 Gemeindestraßen	0	0	50.000	0	0,00	0,00	
6701 STRASSENBELEUCHTUNG	-	26.500	-	107.000	-	12.774,75	
6751 STRASSENREINIGUNG EINSCHLIESSLICH WINTERDIENST	0	124.000	0	40.000	2.785,00	0,00	
67 Straßenbeleuchtung und Straßenreinigung	0	150.500	0	147.000	2.785,00	12.774,75	
6800 PARKEINRICHTUNGEN	0	12.000	0	107.000	27.765,00	65.769,90	
68 Parkeinrichtungen	0	12.000	0	107.000	27.765,00	65.769,90	

Gesamtplan 2023 - Modell 2 Beschluss GR 24.04.2023						Beträge in EUR	
Zusammenfassung der Einnahmen und Ausgaben - Vermögenshaushalt nach Unterabschnitten							
Unterabschnitt Abschnitt/Einzelplan	Ansatz 2023		Ansatz 2022		Ergebnis 2021		
	Einnahmen	Ausgaben	Einnahmen	Ausgaben	Einnahmen	Ausgaben	
6900 Wasserläufe, Wasserbau HOCHWASSERSCHUTZ	0	441.000	0	61.000	0,00	1.615,64	
69 Wasserläufe, Wasserbau	0	441.000	0	61.000	0,00	1.615,64	
6 Bau- und Wohnungswesen, Verkehr	1.055.000	2.719.500	1.893.000	5.444.000	690.755,57	1.743.925,43	
7391 TOEPFERMARKT	-	4.000	-	1.500	-	0,00	
73 Märkte	-	4.000	-	1.500	-	0,00	
7515 FRIEDHÖFE	-	164.500	-	130.500	-	67,50	
75 Bestattungswesen	-	164.500	-	130.500	-	67,50	
7621 SPORT- UND MEHRZWECKHALLE	-	500.000	-	1.000.000	-	17.638,21	
7631 UHREN (öffentliche)	-	2.500	-	2.500	-	0,00	
76 Sonstige öffentliche Einrichtungen	-	502.500	-	1.002.500	-	17.638,21	
7700 Fuhrpark	-	5.000	-	5.000	-	4.992,04	
7711 BAUHOF	1.500	154.000	-	158.000	-	55.762,47	
GRUBERBERG UND FRITZ-WINTER-STRASSE							
77 Hilfsbetriebe der Verwaltung	1.500	159.000	-	163.000	-	60.754,51	
7850 WIRTSCHAFTSWEGE	-	10.000	-	10.000	-	0,00	
78 Förderung der Land- und Forstwirtschaft	-	10.000	-	10.000	-	0,00	
7904 Fremdenverkehrsförderung -3- NATURBEOBACHTUNGSTURM	-	50.000	-	-	-	-	
7910 Sonstige Förderung der Wirtschaft	-	0	-	20.500	-	9.725,50	
7916 DSL BREITBAND	284.000	248.000	20.000	89.000	50.000,00	119.161,87	
79 Fremdenverkehr, sonstige Förderung von Wirtschaft und Verkehr	284.000	298.000	20.000	109.500	50.000,00	128.887,37	
7 öffentl. Einrichtungen, Wirtschaftsförderung	285.500	1.138.000	20.000	1.417.000	50.000,00	207.347,59	
8000 KULTURFORUM "BLAUES HAUS"	-	0	-	0	-	2.500,00	
80 Verwaltung der wirtschaft- lichen Unternehmen	-	0	-	0	-	2.500,00	
8100 Elektrizitätsversorgung	-	50.000	-	-	-	-	
8102 PHOTOVOLTAIKANLAGEN BAUHOF UND SCHULE	-	18.000	-	17.000	-	0,00	
8103 PHOTOVOLTAIKANLAGE SOZIALER WOHNUNGSBAU NEUDIESSEN (v.-Eichendorff-Str. 56)	-	0	-	0	-	0,00	
8104 PHOTOVOLTAIKANLAGE GEMEINDE- HÄUSER NEUDIESSEN 1/1A, 3/3A, 5/5A	-	0	-	0	-	0,00	
8105 PHOTOVOLTAIKANLAGE PRÄLATEN STR. 14 UND 14 A	-	0	-	0	-	5.771,55	
8130 GASVERSORGUNG	-	0	-	0	-	0,00	
8151 WASSERWERK DIESEN	55.000	1.648.400	55.000	1.336.000	54.691,55	592.838,42	
81 Versorgungsunternehmen	55.000	1.716.400	55.000	1.353.000	54.691,55	598.609,97	
8200 Verkehrsunternehmen ORTSBUS	0	0	0	52.000	0,00	0,00	
82 Verkehrsunternehmen	0	0	0	52.000	0,00	0,00	
8551 GEMEINDEWALD	1.000	33.000	8.000	31.000	6.511,75	3.481,33	
85 Land- und forstwirtschaftliche Unternehmen	1.000	33.000	8.000	31.000	6.511,75	3.481,33	
8801 BEBAUTER GRUNDBESITZ	0	100.000	0	148.500	0,00	16.411,54	
8802 DORFSTADL OBERMÜHLHAUSEN	-	0	-	35.000	-	0,00	
8804 Huber Häuser Johannisstraße	-	50.000	-	-	-	-	
8805 HUBER HÄUSER JOHANNISSTRASSE	-	0	-	0	-	0,00	

Gesamtplan 2023 - Modell 2 Beschluss GR 24.04.2023						Beträge in EUR	
Zusammenfassung der Einnahmen und Ausgaben - Vermögenshaushalt nach Unterabschnitten							
Unterabschnitt Abschnitt/Einzelplan	Ansatz 2023		Ansatz 2022		Ergebnis 2021		
	Einnahmen	Ausgaben	Einnahmen	Ausgaben	Einnahmen	Ausgaben	
8806 BAHNHOF DIESEN	-	0	-	8.000	-	0,00	
8807 BAHNHOF RIEDERAU	-	0	-	0	-	0,00	
8811 Unbebauter Grundbesitz -1-	3.000	25.000	3.000	3.025.000	107.506,69	2.632.609,48	
88 Allgemeines Grundvermögen	3.000	175.000	3.000	3.216.500	107.506,69	2.649.021,02	
8 Wirtschaftl.Unternehmen Grund- u.Sondervermögen	59.000	1.924.400	66.000	4.652.500	168.709,99	3.253.612,32	
9000 Steuern,allgemeine Zuweisung und allgemeine Umlagen	174.300	-	150.000	-	153.044,00	-	
90 Steuern,allgemeine Zuweisungen und allgemeine Umlagen	174.300	-	150.000	-	153.044,00	-	
9101 ALLGEMEINE RÜCKLAGE	7.067.500	1.000	4.586.194	100	1.996.915,78	708,32	
9110 SONDERRÜCKLAGEN	400	30.000	400	15.000	587,56	15.000,00	
9121 Kredite,innere Darl.,Kreditb schaff.-Kosten,Schuldendienst, Schuldendiensthilfe v. Dritten	0	0	5.750.000	250.000	0,00	90.000,00	
9161 Zuführungen zwischen Verwaltungs- und Vermögens- haushalt	183.900	0	712.181	0	3.471.991,55	0,00	
91 Sonstige allgemeine Finanzwirtschaft	7.251.800	31.000	11.048.775	265.100	5.469.494,89	105.708,32	
9200 Abwicklung der Vorjahre	0	0	0	0	0,00	0,00	
92 Abwicklung der Vorjahre	0	0	0	0	0,00	0,00	
9699 Verrechnungstechnischer Abschnitt	0	0	0	0	0,00	0,00	
96 Verrechnungstechnischer Abschnitt	0	0	0	0	0,00	0,00	
9 Allgemeine Finanzwirtschaft	7.426.100	31.000	11.198.775	265.100	5.622.538,89	105.708,32	
Vermögenshaushalt	9.287.500	9.287.500	13.536.500	13.536.500	6.957.205,12	6.957.205,12	
Gesamthaushalt	37.287.100	37.287.100	37.269.253	37.269.253	29.010.181,23	29.010.181,23	

HQ - Haushaltsquerschnitt
Markt Dießen am Ammersee
2023

Gesamtplan 2023 - Modell 2 Beschluss GR 24.04.2023											Beträge in EUR
2. Haushaltsquerschnitt - A: Einzelpläne 0-8											
pro Einwohner bei 10.584 Einwohnern (Stand: 31.12.2021)											
G1	Einnahmen aus Verw. u. Betrieb	sonstige Finanzeinnahmen	Personalausgaben	sächl. Verw. u. Betriebsaufwand	Zuweisungen u. Zuschüsse	Zuschußbedarf (Sp. 3+4 - 5,6,7)	obj.bez. Einn. des Vermögenshaushalts	Baumaßnahmen	sonstige Investitionsausgaben	Verpfl.-ermächtigungen	
	10-17,19	20-22 24-26,28	40-46	50-68 84,86,69	70-79	-	30-36	94-96	90-93 98,991	-	
1/2	3	4	5	6	7	8	9	10	11	12	
0	Allgemeine Verwaltung										
00	Gemeinde-, Kreis- und Bezirksorgane										
000	Gemeinde-, Kreis- und Bezirksorgane										
	0	0	427.200	43.800	0	471.000-	0	0	12.000	0	
E:			40,36	4,14		44,50-			1,13		
00	0	0	427.200	43.800	0	471.000-	0	0	12.000	0	
E:			40,36	4,14		44,50-			1,13		
02	Hauptverwaltung										
020	Hauptamt										
	201.600	0	577.800	340.900	0	717.100-	0	0	0	0	
E:	19,05		54,59	32,21		67,75-					
024	Öffentlichkeitsarbeit										
	0	0	0	19.300	0	19.300-	0	0	0	0	
E:				1,82		1,82-					
02	201.600	0	577.800	360.200	0	736.400-	0	0	0	0	
E:	19,05		54,59	34,03		69,58-					
03	Finanzverwaltung										
030	Kämmerei										
	0	0	264.000	47.100	0	311.100-	0	0	0	0	
E:			24,94	4,45		29,39-					
033	Kassenverwaltung										
	2.600	26.600	103.000	58.400	0	132.200-	0	0	0	0	
E:	0,25	2,51	9,73	5,52		12,49-					
034	Steuerverwaltung										
	0	3.000	144.000	12.900	0	153.900-	0	0	0	0	
E:		0,28	13,61	1,22		14,54-					
03	2.600	29.600	511.000	118.400	0	597.200-	0	0	0	0	
E:	0,25	2,80	48,28	11,19		56,42-					
05	Besondere Dienststellen der allgemeinen Verwaltung										
050	Standesamt										
	19.000	0	46.500	16.200	0	43.700-	0	0	0	0	
E:	1,80		4,39	1,53		4,13-					
052	wahlen, volksbegehren, volksentscheid, Bürgerbegehren, Bürgerentscheid										
	6.000	0	23.000	18.700	0	35.700-	0	0	0	0	
E:	0,57		2,17	1,77		3,37-					
05	25.000	0	69.500	34.900	0	79.400-	0	0	0	0	
E:	2,36		6,57	3,30		7,50-					
06	Einrichtungen für die gesamte Verwaltung										

Gesamtplan 2023 - Modell 2 Beschluss GR 24.04.2023											
2. Haushaltsquerschnitt - A: Einzelpläne 0-8											
pro Einwohner bei 10.584 Einwohnern (Stand: 31.12.2021)											
Beträge in EUR											
Gl	Einnahmen aus Verw. u. Betrieb	sonstige Finanzeinnahmen	Personalausgaben	sächsl. Verw. u. Betriebsaufwand	Zuweisungen u. Zuschüsse	Zuschußbedarf (Sp. 3+4 - 5,6,7)	obj.bez. Einn. des Vermögenshaushalts	Baumaßnahmen	sonstige Investitionsausgaben	Verpfl.-ermächtigungen	
	10-17,19	20-22 24-26,28	40-46	50-68 84,86,69	70-79	-	30-36	94-96	90-93 98,991	-	
1/2	3	4	5	6	7	8	9	10	11	12	
060	Einrichtungen für die gesamte Verwaltung										
	0	0	0	98.000	0	98.000-	0	0	28.000	0	
				9,26		9,26-			2,65		
061	Zentralverwaltung										
	10.000	0	0	0	13.000	3.000-	0	0	0	0	
	0,94				1,23	0,28-					
068	Verwaltungsgebäude										
	0	0	62.500	142.900	0	205.400-	0	131.000	73.000	0	
			5,91	13,50		19,41-		12,38	6,90		
06	10.000	0	62.500	240.900	13.000	306.400-	0	131.000	101.000	0	
	0,94		5,91	22,76	1,23	28,95-		12,38	9,54		
08	Einrichtungen und Maßnahmen für Verwaltungsangehörige										
080	Einrichtungen und Maßnahmen für Verwaltungsangehörige										
	0	0	0	1.500	0	1.500-	0	0	0	0	
				0,14		0,14-					
083	Aus- und Fortbildung										
	0	0	0	66.000	0	66.000-	0	0	0	0	
				6,24		6,24-					
089	Sonstige Einrichtungen und Maßnahmen für Verwaltungsangehörige										
	0	0	10.000	18.000	0	28.000-	0	0	0	0	
			0,94	1,70		2,65-					
08	0	0	10.000	85.500	0	95.500-	0	0	0	0	
			0,94	8,08		9,02-					
0	239.200	29.600	1.658.000	883.700	13.000	2.285.900-	0	131.000	113.000	0	
	22,60	2,80	156,65	83,49	1,23	215,98-		12,38	10,68		
1	Öffentliche Sicherheit und Ordnung										
11	Öffentliche Ordnung										
112	Verkehrsrecht										
	131.400	0	0	102.100	0	29.300	0	0	9.000	0	
	12,41			9,65		2,77			0,85		
114	Umweltschutz, Tierschutz (Allg.Verwaltungsaufgaben)										
	3.000	0	0	200	0	2.800	0	0	0	0	
	0,28			0,02		0,26					
116	Einwohnerwesen einschließlich Passamt und Ausländerbehörde										
	90.500	0	181.500	98.400	0	189.400-	0	6.000	7.000	0	
	8,55		17,15	9,30		17,89-		0,57	0,66		
119	Sonstige Ordnungsaufgaben										
	22.600	0	152.600	43.300	11.500	184.800-	0	0	180.000	0	
	2,14		14,42	4,09	1,09	17,46-			17,01		
11	247.500	0	334.100	244.000	11.500	342.100-	0	6.000	196.000	0	
	23,38		31,57	23,05	1,09	32,32-		0,57	18,52		
13	Brandschutz										

Gesamtplan 2023 - Modell 2 Beschluss GR 24.04.2023											Beträge in EUR
2. Haushaltsquerschnitt - A: Einzelpläne 0-8											
pro Einwohner bei 10.584 Einwohnern (Stand: 31.12.2021)											
G1	Einnahmen aus Verw. u. Betrieb	sonstige Finanzeinnahmen	Personalausgaben	sächl. Verw. u. Betriebsaufwand	Zuweisungen u. Zuschüsse	Zuschußbedarf (Sp. 3+4 - 5,6,7)	obj.bez. Einn. des Vermögenshaushalts	Baumaßnahmen	sonstige Investitionsausgaben	Verpfl.-ermächtigungen	
	10-17,19	20-22 24-26,28	40-46	50-68 84,86,69	70-79	-	30-36	94-96	90-93 98,991	-	
1/2	3	4	5	6	7	8	9	10	11	12	
130	Brandschutz										
	17.400	0	182.900	366.600	300	532.400-	134.000	91.000	581.000	0	
E:	1,64		17,28	34,64	0,03	50,30-	12,66	8,60	54,89		
13	17.400	0	182.900	366.600	300	532.400-	134.000	91.000	581.000	0	
E:	1,64		17,28	34,64	0,03	50,30-	12,66	8,60	54,89		
14	Katastrophenschutz,Zivilschutz										
140	Katastrophenschutz,Hagelabwehr und dgl.										
	0	0	0	1.600	0	1.600-	0	0	0	0	
E:				0,15		0,15-					
14	0	0	0	1.600	0	1.600-	0	0	0	0	
E:				0,15		0,15-					
16	Rettungsdienst										
160	Rettungsdienst, Rettungs- und Unfallstationen und dgl.										
	0	0	0	0	7.400	7.400-	0	0	0	0	
E:					0,70	0,70-					
16	0	0	0	0	7.400	7.400-	0	0	0	0	
E:					0,70	0,70-					
1	264.900	0	517.000	612.200	19.200	883.500-	134.000	97.000	777.000	0	
E:	25,03		48,85	57,84	1,81	83,48-	12,66	9,16	73,41		
2	Schulen										
21	Grund- und Hauptschulen										
214	Kombinierte Grund- und Hauptschulen										
	815.300	0	119.500	1.284.100	256.000	844.300-	195.000	205.000	282.000	0	
E:	77,03		11,29	121,32	24,19	79,77-	18,42	19,37	26,64		
21	815.300	0	119.500	1.284.100	256.000	844.300-	195.000	205.000	282.000	0	
E:	77,03		11,29	121,32	24,19	79,77-	18,42	19,37	26,64		
29	Übrige schulische Aufgaben										
290	Schülerbeförderung										
	73.600	0	9.600	121.500	0	57.500-	0	0	0	0	
E:	6,95		0,91	11,48		5,43-					
292	Übrige schulische Aufgaben										
	0	0	0	56.000	0	56.000-	0	0	0	0	
E:				5,29		5,29-					
29	73.600	0	9.600	177.500	0	113.500-	0	0	0	0	
E:	6,95		0,91	16,77		10,72-					
2	888.900	0	129.100	1.461.600	256.000	957.800-	195.000	205.000	282.000	0	
E:	83,99		12,20	138,10	24,19	90,50-	18,42	19,37	26,64		
3	wissenschaft, Forschung										
30	Kulturpflege Verwaltung kultureller Angelegenheiten										

Gesamtplan 2023 - Modell 2 Beschluss GR 24.04.2023 2. Haushaltsquerschnitt - A: Einzelpläne 0-8 pro Einwohner bei 10.584 Einwohnern (Stand: 31.12.2021)										Beträge in EUR
Gl	Einnahmen aus Verw. u. Betrieb	sonstige Finanzeinnahmen	Personalausgaben	sächl. Verw. u. Betriebsaufwand	Zuweisungen u. Zuschüsse	Zuschußbedarf (Sp. 3+4 - 5,6,7)	obj.bez. Einn. des Vermögenshaushalts	Baumaßnahmen	sonstige Investitionsausgaben	Verpfl.-ermächtigungen
	10-17,19	20-22 24-26,28	40-46	50-68 84,86,69	70-79	-	30-36	94-96	90-93 98,991	-
1/2	3	4	5	6	7	8	9	10	11	12
300	Allgemeine kulturelle Angelegenheiten									
	0	0	0	0	10.000	10.000-	0	0	10.000	0
E:					0,94	0,94-			0,94	
30	0	0	0	0	10.000	10.000-	0	0	10.000	0
E:					0,94	0,94-			0,94	
32	Museen, Sammlungen, Ausstellungen									
321	Nichtwissenschaftliche Museen, Sammlungen, Ausstellungen und Archive									
	300	0	34.300	9.300	0	43.300-	0	0	12.000	0
E:	0,03		3,24	0,88		4,09-			1,13	
32	300	0	34.300	9.300	0	43.300-	0	0	12.000	0
E:	0,03		3,24	0,88		4,09-			1,13	
33	Theater und Musikpflege									
332	Musikpflege (ohne Musikschulen)									
	0	0	0	0	3.000	3.000-	0	0	0	0
E:					0,28	0,28-				
333	Musikschulen									
	0	0	0	39.400	35.200	74.600-	0	0	0	0
E:				3,72	3,33	7,05-				
33	0	0	0	39.400	38.200	77.600-	0	0	0	0
E:				3,72	3,61	7,33-				
34	Heimat- u. sonst. Kulturpflege									
341	Heimatpflege									
	400	0	0	1.000	0	600-	0	0	0	0
E:	0,04			0,09		0,06-				
344	Kreis- und Gemeindechronik									
	100	0	0	0	0	100	0	0	0	0
E:	0,01					0,01				
34	500	0	0	1.000	0	500-	0	0	0	0
E:	0,05			0,09		0,05-				
35	volksbildung									
350	volkshochschulen									
	0	0	0	0	130.800	130.800-	0	0	0	0
E:					12,36	12,36-				
352	Büchereien									
	0	0	0	0	69.000	69.000-	0	0	0	0
E:					6,52	6,52-				
35	0	0	0	0	199.800	199.800-	0	0	0	0
E:					18,88	18,88-				
36	Naturschutz, Denkmalschutz und -pflege									

Gesamtplan 2023 - Modell 2 Beschluss GR 24.04.2023										Beträge in EUR
2. Haushaltsquerschnitt - A: Einzelpläne 0-8										
pro Einwohner bei 10.584 Einwohnern (Stand: 31.12.2021)										
G1	Einnahmen aus Verw. u. Betrieb	sonstige Finanzeinnahmen	Personalausgaben	sächl. Verw. u. Betriebsaufwand	Zuweisungen u. Zuschüsse	Zuschußbedarf (Sp. 3+4 - 5,6,7)	obj.bez. Einn. des Vermögenshaushalts	Baumaßnahmen	sonstige Investitionsausgaben	Verpfl.-ermächtigungen
	10-17,19	20-22 24-26,28	40-46	50-68 84,86,69	70-79	-	30-36	94-96	90-93 98,991	-
1/2	3	4	5	6	7	8	9	10	11	12
365	Denkmalschutz und -pflege									
	0	0	0	0	10.000	10.000-	0	0	0	0
E:					0,94	0,94-				
36	0	0	0	0	10.000	10.000-	0	0	0	0
E:					0,94	0,94-				
37	kirchliche Angelegenheiten									
370	Kirchliche Angelegenheiten									
	500	0	0	2.300	0	1.800-	0	0	0	0
E:	0,05			0,22		0,17-				
37	500	0	0	2.300	0	1.800-	0	0	0	0
E:	0,05			0,22		0,17-				
3	1.300	0	34.300	52.000	258.000	343.000-	0	0	22.000	0
E:	0,12		3,24	4,91	24,38	32,41-			2,08	
4	Soziale Sicherung									
40	Verwaltung der sozialen Angelegenheiten									
400	Allgemeine Sozialverwaltung									
	100	0	39.000	5.900	3.000	47.800-	0	0	0	0
E:	0,01		3,68	0,56	0,28	4,52-				
40	100	0	39.000	5.900	3.000	47.800-	0	0	0	0
E:	0,01		3,68	0,56	0,28	4,52-				
43	Einrichtungen der Sozialhilfe und der Kriegsopferfürsorge									
431	Soziale Einrichtungen für Ältere (ohne Pflegeeinrichtungen)									
	48.700	0	0	131.400	0	82.700-	0	0	0	0
E:	4,60			12,41		7,81-				
435	Soziale Einrichtungen für wohnungslose									
	5.500	0	0	10.500	0	5.000-	0	0	0	0
E:	0,52			0,99		0,47-				
436	Soziale Einrichtungen für Aussiedler und Ausländer									
	76.000	0	70.500	89.200	0	83.700-	0	0	0	0
E:	7,18		6,66	8,43		7,91-				
439	Andere soziale Einrichtungen									
	500	0	0	29.100	0	28.600-	0	0	0	0
E:	0,05			2,75		2,70-				
43	130.700	0	70.500	260.200	0	200.000-	0	0	0	0
E:	12,35		6,66	24,58		18,90-				
45	Maßnahmen der Jugendhilfe nach dem SGB VIII									

Gesamtplan 2023 - Modell 2 Beschluss GR 24.04.2023										Beträge in EUR
2. Haushaltsquerschnitt - A: Einzelpläne 0-8 pro Einwohner bei 10.584 Einwohnern (Stand: 31.12.2021)										
G1	Einnahmen aus Verw. u. Betrieb	sonstige Finanzeinnahmen	Personalausgaben	sächsl. Verw. u. Betriebsaufwand	Zuweisungen u. Zuschüsse	Zuschußbedarf (Sp. 3+4 - 5,6,7)	obj.bez. Einn. des Vermögenshaushalts	Baumaßnahmen	sonstige Investitionsausgaben	Verpfl.-ermächtigungen
	10-17,19	20-22 24-26,28	40-46	50-68 84,86,69	70-79	-	30-36	94-96	90-93 98,991	-
1/2	3	4	5	6	7	8	9	10	11	12
450	Maßnahmen der Jugendhilfe nach dem SGB VIII									
	0	0	0	1.000	21.000	22.000-	0	0	1.000	0
E:				0,09	1,98	2,08-			0,09	
451	Jugendarbeit									
	0	0	0	8.000	101.000	109.000-	0	0	0	0
E:				0,76	9,54	10,30-				
452	Jugendsozialarbeit; Erzieherischer Kinder- und Jugendschutz									
	30.000	0	141.000	14.200	0	125.200-	0	0	15.000	0
E:	2,83		13,32	1,34		11,83-			1,42	
45	Einrichtungen der Jugendarbeit									
	30.000	0	141.000	23.200	122.000	256.200-	0	0	16.000	0
E:	2,83		13,32	2,19	11,53	24,21-			1,51	
46	Einrichtungen der Jugendarbeit									
	4.500	0	104.200	120.300	0	220.000-	0	300.000	20.000	0
E:	0,43		9,85	11,37		20,79-		28,34	1,89	
464	Tageseinrichtungen für Kinder									
	3.431.600	0	1.407.700	828.600	3.145.000	1.949.700-	126.000	1.061.000	90.500	0
E:	324,23		133,00	78,29	297,15	184,21-	11,90	100,25	8,55	
46	Einrichtungen der Jugendarbeit									
	3.436.100	0	1.511.900	948.900	3.145.000	2.169.700-	126.000	1.361.000	110.500	0
E:	324,65		142,85	89,65	297,15	205,00-	11,90	128,59	10,44	
4	3.596.900	0	1.762.400	1.238.200	3.270.000	2.673.700-	126.000	1.361.000	126.500	0
E:	339,84		166,52	116,99	308,96	252,62-	11,90	128,59	11,95	
5	Gesundheit, Sport, Erholung									
54	Sonstige Einrichtungen und Maßnahmen der Gesundheitspflege									
540	Sonstige Einrichtungen und Maßnahmen der Gesundheitspflege									
	0	0	0	0	0	0	0	0	0	0
54	0	0	0	0	0	0	0	0	0	0
55	Förderung des Sports									
551	Allgemeine Sportpflege, Sportförderung, -veranstaltungen und -werbung									
	0	800	0	700	60.000	59.900-	6.900	0	0	0
E:		0,08		0,07	5,67	5,66-	0,65			
553	Förderung von Einrichtungen und Maßnahmen der Sportvereine									
	3.000	0	0	3.000	0	0	0	0	0	0
E:	0,28			0,28						

Gesamtplan 2023 - Modell 2 Beschluss GR 24.04.2023 2. Haushaltsquerschnitt - A: Einzelpläne 0-8 pro Einwohner bei 10.584 Einwohnern (Stand: 31.12.2021)										Beträge in EUR	
Gl	Einnahmen aus Verw. u. Betrieb	sonstige Finanzeinnahmen	Personalausgaben	sächl. Verw. u. Betriebsaufwand	Zuweisungen u. Zuschüsse	Zuschußbedarf (Sp. 3+4 - 5,6,7)	obj.bez. Einn. des Vermögenshaushalts	Baumaßnahmen	sonstige Investitionsausgaben	Verpfl.-ermächtigungen	
	10-17,19	20-22 24-26,28	40-46	50-68 84,86,69	70-79	-	30-36	94-96	90-93 98,991	-	
1/2	3	4	5	6	7	8	9	10	11	12	
559	Sonstige Förderung des Sports										
	0	0	0	1.800	0	1.800-	0	0	3.000	0	
E:				0,17		0,17-			0,28		
55	3.000	800	0	5.500	60.000	61.700-	6.900	0	3.000	0	
E:	0,28	0,08		0,52	5,67	5,83-	0,65		0,28		
57	Badeanstalten										
570	Badeanstalten										
	306.400	0	22.500	94.600	590.000	400.700-	0	0	15.100	0	
E:	28,95		2,13	8,94	55,74	37,86-			1,43		
57	306.400	0	22.500	94.600	590.000	400.700-	0	0	15.100	0	
E:	28,95		2,13	8,94	55,74	37,86-			1,43		
58	Park- und Gartenanlagen										
580	Parkanlagen und öffentliche Grünflächen										
	13.900	0	139.500	135.900	0	261.500-	0	220.000	92.000	0	
E:	1,31		13,18	12,84		24,71-		20,79	8,69		
58	13.900	0	139.500	135.900	0	261.500-	0	220.000	92.000	0	
E:	1,31		13,18	12,84		24,71-		20,79	8,69		
59	Sonst. Erholungseinrichtungen										
590	Sonst. Erholungseinrichtungen										
	0	0	0	0	0	0	0	30.000	0	0	
E:								2,83			
592	Wanderwege, Trimm-dich-Pfade										
	0	0	0	300	0	300-	0	0	0	0	
E:				0,03		0,03-					
59	0	0	0	300	0	300-	0	30.000	0	0	
E:				0,03		0,03-		2,83			
5	323.300	800	162.000	236.300	650.000	724.200-	6.900	250.000	110.100	0	
E:	30,55	0,08	15,31	22,33	61,41	68,42-	0,65	23,62	10,40		
6	Bau- und Wohnungswesen, Verkehr										
60	Bauverwaltung										
600	Allgemeine Bauverwaltung										
	5.700	0	649.100	77.000	0	720.400-	0	0	20.000	0	
E:	0,54		61,33	7,28		68,07-			1,89		
60	5.700	0	649.100	77.000	0	720.400-	0	0	20.000	0	
E:	0,54		61,33	7,28		68,07-			1,89		
61	Städtebauliche Planung, Städtebauförderung, Vermessung, Bauordnung										
610	Orts- und Regionalplanung										
	10.000	0	0	55.000	0	45.000-	0	0	0	0	
E:	0,94			5,20		4,25-					
615	Städtebauliche Sanierungs- und Entwicklungsmaßnahmen										
	0	0	0	0	0	0	22.000	135.000	0	0	
E:							2,08	12,76			
616	Städtebauliche Sanierungs- und Entwicklungsmaßnahmen										
	0	0	0	0	0	0	900.000	1.000.000	0	0	
E:							85,03	94,48			
61	10.000	0	0	55.000	0	45.000-	922.000	1.135.000	0	0	
E:	0,94			5,20		4,25-	87,11	107,24			

Gesamtplan 2023 - Modell 2 Beschluss GR 24.04.2023											Beträge in EUR
2. Haushaltsquerschnitt - A: Einzelpläne 0-8											
pro Einwohner bei 10.584 Einwohnern (Stand: 31.12.2021)											
G1	Einnahmen aus Verw. u. Betrieb	sonstige Finanzeinnahmen	Personalausgaben	sächl. Verw. u. Betriebsaufwand	Zuweisungen u. Zuschüsse	Zuschußbedarf (Sp. 3+4 - 5,6,7)	obj.bez. Einn. des Vermögenshaushalts	Baumaßnahmen	sonstige Investitionsausgaben	Verpfl.-ermächtigungen	
	10-17,19	20-22 24-26,28	40-46	50-68 84,86,69	70-79	-	30-36	94-96	90-93 98,991	-	
1/2	3	4	5	6	7	8	9	10	11	12	
62	Wohnungsbauförderung und Wohnungsfürsorge										
620	Wohnungsbauförderung und Wohnungsfürsorge										
	0	0	0	0	0	0	20.000	140.000	0	0	
E:							1,89	13,23			
62	0	0	0	0	0	0	20.000	140.000	0	0	
E:							1,89	13,23			
63	Gemeindestraßen										
630	Gemeindestraßen										
	162.600	0	434.000	838.100	0	1.109.500-	113.000	97.000	399.000	0	
E:	15,36		41,01	79,19		104,83-	10,68	9,16	37,70		
631	Gemeindestraßen										
	0	0	0	0	0	0	0	220.000	0	280.000	
E:								20,79		26,46	
632	Gemeindestraßen										
	0	0	0	0	0	0	0	15.000	0	0	
E:								1,42			
633	Gemeindestraßen										
	0	0	0	0	0	0	0	40.000	0	0	
E:								3,78			
636	Gemeindestraßen										
	0	0	0	0	0	0	0	0	0	0	
637	Gemeindestraßen										
	0	0	0	50.000	0	50.000-	0	50.000	0	0	
E:				4,72		4,72-		4,72			
638	Gemeindestraßen										
	0	0	0	0	0	0	0	0	0	0	
63	162.600	0	434.000	888.100	0	1.159.500-	113.000	422.000	399.000	280.000	
E:	15,36		41,01	83,91		109,55-	10,68	39,87	37,70	26,46	
64	Gemeindestraßen										
648	Brücken										
	0	0	0	242.000	0	242.000-	0	0	0	0	
E:				22,86		22,86-					
64	0	0	0	242.000	0	242.000-	0	0	0	0	
E:				22,86		22,86-					
67	Straßenbeleuchtung und Straßenreinigung										
670	Straßenbeleuchtung										
	0	0	0	157.500	0	157.500-	0	26.500	0	0	
E:				14,88		14,88-		2,50			
675	Straßenreinigung										
	20.000	0	113.500	87.500	0	181.000-	0	0	124.000	0	
E:	1,89		10,72	8,27		17,10-			11,72		
67	20.000	0	113.500	245.000	0	338.500-	0	26.500	124.000	0	
E:	1,89		10,72	23,15		31,98-		2,50	11,72		
68	Parkeinrichtungen										

Gesamtplan 2023 - Modell 2 Beschluss GR 24.04.2023											Beträge in EUR
2. Haushaltsquerschnitt - A: Einzelpläne 0-8											
pro Einwohner bei 10.584 Einwohnern (Stand: 31.12.2021)											
G1	Einnahmen aus Verw. u. Betrieb	sonstige Finanzeinnahmen	Personalausgaben	sächl. Verw. u. Betriebsaufwand	Zuweisungen u. Zuschüsse	Zuschußbedarf (Sp. 3+4 - 5,6,7)	obj.bez. Einn. des Vermögenshaushalts	Baumaßnahmen	sonstige Investitionsausgaben	Verpfl.-ermächtigungen	
	10-17,19	20-22 24-26,28	40-46	50-68 84,86,69	70-79	-	30-36	94-96	90-93 98,991	-	
1/2	3	4	5	6	7	8	9	10	11	12	
680	Parkeinrichtungen										
	116.300	0	0	65.000	0	51.300	0	12.000	0	0	
E:	10,99			6,14		4,85		1,13			
685	Bau, Betrieb und Unterhaltung von öffentlichen Parkhäusern										
	14.300	0	0	49.500	0	35.200-	0	0	0	0	
E:	1,35			4,68		3,33-					
689	Sonstige Parkeinrichtungen										
	0	0	0	0	0	0	0	0	0	0	
68											
	130.600	0	0	114.500	0	16.100	0	12.000	0	0	
E:	12,34			10,82		1,52		1,13			
69	Wasserläufe, Wasserbau										
690	Wasserläufe, Wasserbau										
	0	0	19.000	81.000	0	100.000-	0	440.000	1.000	50.000	
E:			1,80	7,65		9,45-		41,57	0,09	4,72	
69											
	0	0	19.000	81.000	0	100.000-	0	440.000	1.000	50.000	
E:			1,80	7,65		9,45-		41,57	0,09	4,72	
6	328.900	0	1.215.600	1.702.600	0	2.589.300-	1.055.000	2.175.500	544.000	330.000	
E:	31,08		114,85	160,87		244,64-	99,68	205,55	51,40	31,18	
7	Öffentl. Einrichtungen, Wirtschaftsförderung										
70	Abwasserbeseitigung										
700	Abwasserbeseitigung										
	0	0	0	0	0	0	0	0	0	0	
70											
	0	0	0	0	0	0	0	0	0	0	
71	Abwasserbeseitigung										
719	Fäkalienbeseitigung										
	400	0	0	51.800	0	51.400-	0	0	0	0	
E:	0,04			4,89		4,86-					
71											
	400	0	0	51.800	0	51.400-	0	0	0	0	
E:	0,04			4,89		4,86-					
72	Abfallbeseitigung										
720	Abfallbeseitigung										
	7.000	0	0	5.100	0	1.900	0	0	0	0	
E:	0,66			0,48		0,18					
721	Mülldeponien										
	0	0	0	32.000	0	32.000-	0	0	0	0	
E:				3,02		3,02-					
725	Tierkörperbeseitigung										
	0	0	0	100	0	100-	0	0	0	0	
E:				0,01		0,01-					
72											
	7.000	0	0	37.200	0	30.200-	0	0	0	0	
E:	0,66			3,51		2,85-					
73	Märkte										

Gesamtplan 2023 - Modell 2 Beschluss GR 24.04.2023											Beträge in EUR
2. Haushaltsquerschnitt - A: Einzelpläne 0-8											
pro Einwohner bei 10.584 Einwohnern (Stand: 31.12.2021)											
G1	Einnahmen aus Verw. u. Betrieb	sonstige Finanzeinnahmen	Personalausgaben	sächl. Verw. u. Betriebsaufwand	Zuweisungen u. Zuschüsse	Zuschußbedarf (Sp. 3+4 - 5,6,7)	obj.bez. Einn. des Vermögenshaushalts	Baumaßnahmen	sonstige Investitionsausgaben	Verpfl.-ermächtigungen	
	10-17,19	20-22 24-26,28	40-46	50-68 84,86,69	70-79	-	30-36	94-96	90-93 98,991	-	
1/2	3	4	5	6	7	8	9	10	11	12	
739	Sonstige Märkte										
	120.300	0	45.600	172.600	0	97.900-	0	0	4.000	0	
E:	11,37		4,31	16,31		9,25-			0,38		
73	120.300	0	45.600	172.600	0	97.900-	0	0	4.000	0	
E:	11,37		4,31	16,31		9,25-			0,38		
75	Bestattungswesen										
751	Einrichtungen des Bestattungswesens										
	126.700	0	53.500	119.600	0	46.400-	0	148.000	16.500	0	
E:	11,97		5,05	11,30		4,38-		13,98	1,56		
75	126.700	0	53.500	119.600	0	46.400-	0	148.000	16.500	0	
E:	11,97		5,05	11,30		4,38-		13,98	1,56		
76	Sonstige öffentliche Einrichtungen										
760	Sonstige öffentliche Einrichtungen										
	200	0	0	6.000	0	5.800-	0	0	0	0	
E:	0,02			0,57		0,55-					
762	Gemeinschaftshäuser, Mehrzweckhäuser, Stadthallen										
	218.500	0	61.500	428.400	0	271.400-	0	500.000	0	0	
E:	20,64		5,81	40,48		25,64-		47,24			
763	Uhren										
	0	0	0	2.000	0	2.000-	0	0	2.500	0	
E:				0,19		0,19-			0,24		
765	Trinkbrunnen										
	0	0	0	2.000	0	2.000-	0	0	0	0	
E:				0,19		0,19-					
769	Sonstige öffentliche Gemeinschaftseinrichtungen										
	1.000	0	0	2.300	0	1.300-	0	0	0	0	
E:	0,09			0,22		0,12-					
76	219.700	0	61.500	440.700	0	282.500-	0	500.000	2.500	0	
E:	20,76		5,81	41,64		26,69-		47,24	0,24		
77	Hilfsbetriebe der Verwaltung										
770	Fuhrpark										
	60.000	0	0	62.000	0	2.000-	0	5.000	0	0	
E:	5,67			5,86		0,19-		0,47			
771	Bauhof										
	21.100	0	181.000	131.200	0	291.100-	1.500	115.000	39.000	0	
E:	1,99		17,10	12,40		27,50-	0,14	10,87	3,68		
77	81.100	0	181.000	193.200	0	293.100-	1.500	120.000	39.000	0	
E:	7,66		17,10	18,25		27,69-	0,14	11,34	3,68		
78	Förderung der Land- und Forstwirtschaft										

Gesamtplan 2023 - Modell 2 Beschluss GR 24.04.2023										Beträge in EUR
2. Haushaltsquerschnitt - A: Einzelpläne 0-8										
pro Einwohner bei 10.584 Einwohnern (Stand: 31.12.2021)										
G1	Einnahmen aus Verw. u. Betrieb	sonstige Finanzeinnahmen	Personalausgaben	sächl. Verw. u. Betriebsaufwand	Zuweisungen u. Zuschüsse	Zuschußbedarf (Sp. 3+4 - 5,6,7)	obj.bez. Einn. des Vermögenshaushalts	Baumaßnahmen	sonstige Investitionsausgaben	Verpfl.-ermächtigungen
	10-17,19	20-22 24-26,28	40-46	50-68 84,86,69	70-79	-	30-36	94-96	90-93 98,991	-
1/2	3	4	5	6	7	8	9	10	11	12
780	Fachberater des Bezirkes, des Kreises oder der Gemeinde	0	0	0	0	1.100	1.100-	0	0	0
E:						0,10	0,10-			
785	wirtschaftswege	0	0	0	0	92.800	92.800-	0	10.000	0
E:						8,77	8,77-	0,94		
787	veterinärwesen	200	0	0	700	0	500-	0	0	0
E:						0,02	0,05-			
78		200	0	0	700	93.900	94.400-	0	10.000	0
E:						0,02	8,92-	0,94		
79	Fremdenverkehr, sonstige Förderung von Wirtschaft und Verkehr									
790	Fremdenverkehr, Fremdenverkehrsförderung	3.000	0	0	38.100	66.000	101.100-	0	50.000	0
E:							9,55-	4,72		
791	Sonstige Förderung der Wirtschaft	0	0	0	0	0	0	284.000	0	248.000
E:								26,83		23,43
79		3.000	0	0	38.100	66.000	101.100-	284.000	50.000	248.000
E:							9,55-	26,83	4,72	23,43
7		558.400	0	341.600	1.053.900	159.900	997.000-	285.500	828.000	310.000
E:		52,76		32,28	99,57	15,11	94,20-	26,97	78,23	29,29
8	wirtschaftl. Unternehmen									
80	Grund- u. Sondervermögen									
800	Verwaltung der wirtschaftlichen Unternehmen									
800	Verwaltung der wirtschaftlichen Unternehmen	91.200	0	0	136.700	0	45.500-	0	0	0
E:							4,30-			
80		91.200	0	0	136.700	0	45.500-	0	0	0
E:							4,30-			
81	Versorgungsunternehmen									
810	Elektrizitätsversorgung	55.600	250.000	0	41.100	4.000	260.500	0	68.000	0
E:							24,61	6,42		
813	Gasversorgung	0	13.500	0	0	0	13.500	0	0	0
E:							1,28			
815	Wasserversorgung	1.703.200	0	295.000	1.272.600	0	135.600	55.000	1.617.000	31.400
E:							12,81	5,20	152,78	2,97
81		1.758.800	263.500	295.000	1.313.700	4.000	409.600	55.000	1.685.000	31.400
E:							38,70	5,20	159,20	2,97
82	Verkehrsunternehmen	166,18	24,90	27,87	124,12	0,38				

Gesamtplan 2023 - Modell 2 Beschluss GR 24.04.2023										Beträge in EUR
2. Haushaltsquerschnitt - A: Einzelpläne 0-8										
pro Einwohner bei 10.584 Einwohnern (Stand: 31.12.2021)										
G1	Einnahmen aus Verw. u. Betrieb	sonstige Finanzeinnahmen	Personalausgaben	sächsl. Verw. u. Betriebsaufwand	Zuweisungen u. Zuschüsse	Zuschußbedarf (Sp. 3+4 - 5,6,7)	obj.bez. Einn. des Vermögenshaushalts	Baumaßnahmen	sonstige Investitionsausgaben	Verpfl.-ermächtigungen
	10-17,19	20-22 24-26,28	40-46	50-68 84,86,69	70-79	-	30-36	94-96	90-93 98,991	-
1/2	3	4	5	6	7	8	9	10	11	12
820	Verkehrsunternehmen									
	0	0	0	102.000	0	102.000-	0	0	0	0
E:				9,64		9,64-				
82	0	0	0	102.000	0	102.000-	0	0	0	0
E:				9,64		9,64-				
85	Land- und forstwirtschaftliche Unternehmen									
855	Forstwirtschaftliche Unternehmen									
	58.000	0	16.300	37.800	0	3.900	1.000	15.000	18.000	0
E:	5,48		1,54	3,57		0,37	0,09	1,42	1,70	
85	58.000	0	16.300	37.800	0	3.900	1.000	15.000	18.000	0
E:	5,48		1,54	3,57		0,37	0,09	1,42	1,70	
88	Allgemeines Grundvermögen									
880	Bebauter Grundbesitz									
	698.200	0	17.200	940.500	0	259.500-	0	150.000	0	0
E:	65,97		1,63	88,86		24,52-		14,17		
881	Unbebauter Grundbesitz									
	14.100	0	0	17.700	0	3.600-	3.000	5.000	20.000	0
E:	1,33			1,67		0,34-	0,28	0,47	1,89	
889	Sonstiges allgemeines Grundvermögen									
	23.000	0	0	5.100	0	17.900	0	0	0	0
E:	2,17			0,48		1,69				
88	735.300	0	17.200	963.300	0	245.200-	3.000	155.000	20.000	0
E:	69,47		1,63	91,01		23,17-	0,28	14,64	1,89	
8	2.643.300	263.500	328.500	2.553.500	4.000	20.800	59.000	1.855.000	69.400	0
E:	249,74	24,90	31,04	241,26	0,38	1,97	5,57	175,26	6,56	
0-8	8.845.100	293.900	6.148.500	9.794.000	4.630.100	11.433.600-	1.861.400	6.902.500	2.354.000	330.000
E:	835,70	27,77	580,92	925,36	437,46	1080,27-	175,87	652,16	222,41	31,18

Gesamtplan 2023 - Modell 2 Beschluss GR 24.04.2023 2. Haushaltsquerschnitt - B: Einzelplan 9 pro Einwohner bei 10.584 Einwohnern (Stand: 31.12.2021)						Beträge in EUR		
Gl	Aufgabenbereich	Steuern und allg. Zuweisungen	sonstige Finanzeinnahmen	Deckungsreserve für Personalausgaben	sonstige Finanzausgaben	Überschuß (Sp. 3+4 - 5+6)	sonstige Einnahmen Vermögenhaushalt	sonstige Ausgaben Vermögenhaushalt
Gruppierungsnummer		00-08,09	20,21,23 26-28	47,85	80-84 86	-	30,31, 36 u. 37	90,91,97, 990,992
1	2	3	4	5	6	7	8	9
9	Allgemeine Finanzwirtschaft							
90	Steuern,allgemeine Zuweisungen und allgemeine Umlagen							
900	Steuern,allgemeine Zuweisungen und allgemeine Umlagen							
900	Steuern,allgemeine Zuweisungen und allgemeine Umlagen	17.480.800	0	0	7.210.100	10.270.700	174.300	0
	E:	1651,63			681,23	970,40	16,47	
90		17.480.800	0	0	7.210.100	10.270.700	174.300	0
	E:	1651,63			681,23	970,40	16,47	
91	Sonstige allgemeine Finanzwirtschaft							
910	Sonstige allgemeine Finanzwirtschaft (einschl. Allgemeine Rücklage)							
910	Sonstige allgemeine Finanzwirtschaft (einschl. Allgemeine Rücklage)							
	E:	0	1.100 0,10	0	0	1.100 0,10	7.067.500 667,75	1.000 0,09
911	Sonderrücklagen (einschl.Zinserträge, soweit nicht and.Aufgabenb.zuzuord.)							
911	Sonderrücklagen (einschl.Zinserträge, soweit nicht and.Aufgabenb.zuzuord.)							
	E:	0	0	0	0	0	400 0,04	30.000 2,83
912	Kredite,innere Darl.,Kreditbeschaff.-kosten,Schuldendienst, Schuldendiensthilfe v. Dritten							
912	Kredite,innere Darl.,Kreditbeschaff.-kosten,Schuldendienst, Schuldendiensthilfe v. Dritten							
	E:	0	0	0	33.000 3,12	33.000- 3,12-	0	0
914	Deckungsreserve							
914	Deckungsreserve							
	E:	0	0	0	0	0	0	0
915	Kalkulatorische Einnahmen							
915	Kalkulatorische Einnahmen							
	E:	0	1.378.700 130,26	0	0	1.378.700 130,26	0	0
916	Zuführungen zwischen Verwaltungs- und Vermögenshaushalt							
916	Zuführungen zwischen Verwaltungs- und Vermögenshaushalt							
	E:	0	0	0	183.900 17,38	183.900- 17,38-	183.900 17,38	0
918	Zinsen aus der Anlage des Kassenbestandes einschließlich Kontokorrentverkehr							
918	Zinsen aus der Anlage des Kassenbestandes einschließlich Kontokorrentverkehr							
	E:	0	0	0	0	0	0	0
91								
	E:	0	1.379.800 130,37	0	216.900 20,49	1.162.900 109,87	7.251.800 685,17	31.000 2,93
92	Abwicklung der Vorjahre							
920	Abwicklung der Vorjahre							

Gesamtplan 2023 - Modell 2 Beschluss GR 24.04.2023							Beträge in EUR	
2. Haushaltsquerschnitt - B: Einzelplan 9 pro Einwohner bei 10.584 Einwohnern (Stand: 31.12.2021)								
G1	Aufgabenbereich	Steuern und allg. Zuweisungen	sonstige Finanzeinnahmen	Deckungsreserve für Personalausgaben	sonstige Finanzausgaben	Überschuß (Sp. 3+4 - 5+6)	sonstige Einnahmen Vermöge haushält	sonstige Ausgaben Vermöge haushält
Gruppierungsnummer		00-08,09	20,21,23 26-28	47,85	80-84 86	-	30,31, 36 u. 37	90,91,97, 990,992
1	2	3	4	5	6	7	8	9
920	Abwicklung der Vorjahre	0	0	0	0	0	0	0
92		0	0	0	0	0	0	0
96	Verrechnungstechnischer Abschnitt							
969	Verrechnungstechnischer Abschnitt							
969	Verrechnungstechnischer Abschnitt	0	0	0	0	0	0	0
96		0	0	0	0	0	0	0
Summe Einzelplan 9		17.480.800	1.379.800	0	7.427.000	11.433.600	7.426.100	31.000
		E: 1651,63	130,37		701,72	1080,27	701,63	2,93

GRN - Gruppierungsübersicht (neu)

Markt Dießen am Ammersee

2023

Gesamtplan 2023 - Modell 2 Beschluss GR 24.04.2023						Beträge in EUR
3. Gruppierungsübersicht - Hauptgruppen und prozentuale Veränderung gegenüber Vorjahr						
Gruppierung Nr. Bezeichnung	Ansatz 2023	+/-Vorj.	Ansatz 2022	+/-Vorj.	Ergebnis 2021	
0 Steuern, allgemeine Zuweisungen	17.480.800,00	+5,85 %	16.514.261,00	+0,59 %	16.418.052,83	
1 Einnahmen aus Verwaltung und Betrieb	8.845.100,00	+60,03 %	5.527.020,00	+15,20 %	4.797.862,21	
2 Sonstige Finanzeinnahmen	1.673.700,00	-1,05 %	1.691.472,00	+102,07 %	837.061,07	
3 Einnahmen des Vermögenshaushalts	9.287.500,00	-31,39 %	13.536.500,00	+94,57 %	6.957.205,12	
Summe Einnahmen	37.287.100,00	+0,05 %	37.269.253,00	+28,47 %	29.010.181,23	
4 Personalausgaben	6.148.500,00	+28,88 %	4.770.650,00	+18,91 %	4.012.119,42	
5 Sächlicher Verwaltungs- und Betriebsaufwand	4.809.600,00	+2,38 %	4.697.950,00	+76,07 %	2.668.297,41	
6 Sächlicher Verwaltungs- und Betriebsaufwand	4.969.400,00	+4,19 %	4.769.400,00	+58,68 %	3.005.733,25	
7 Zuweisungen u. Zuschüsse	4.630.100,00	+138,05 %	1.945.000,00	-1,55 %	1.975.710,30	
8 Sonstige Finanzausgaben	7.442.000,00	-1,43 %	7.549.753,00	-27,34 %	10.391.115,73	
9 Ausgaben des Vermögenshaushalts	9.287.500,00	-31,39 %	13.536.500,00	+94,57 %	6.957.205,12	
Summe Ausgaben	37.287.100,00	+0,05 %	37.269.253,00	+28,47 %	29.010.181,23	

Gesamtplan 2023 - Modell 2 Beschluss GR 24.04.2023						Beträge in EUR	
3. Gruppierungsübersicht zusätzlich Beträge pro Einwohner bei 10.584 Einwohnern (Stand: 31.12.2021)							
Gruppierung Nr. Bezeichnung	Ansatz 2023	Je Einw.	Ansatz 2022	Je Einw.	Ergebnis 2021	Je Einw.	
E I N N A H M E N							
Einnahmen Verwaltungshaushalt							
0 Steuern, allg. Zuweisungen							
00 Realsteuern							
000 Grundsteuer A	92.700,00	8,76	90.000,00	8,50	89.665,64	8,47	
001 Grundsteuer B	1.100.000,00	103,93	1.070.000,00	101,10	1.060.768,53	100,22	
003 Gewerbesteuer (brutto)	3.600.000,00	340,14	3.500.000,00	330,69	3.582.111,03	338,45	
Summe Gruppe 00	4.792.700,00	452,83	4.660.000,00	440,29	4.732.545,20	447,14	
01 Gemeindeanteil an Gemeinschaftssteuern							
010 Gemeindeanteil an der Einkommensteuer	8.369.500,00	790,77	7.929.000,00	749,15	7.902.386,00	746,64	
012 Gemeindeanteil an der Umsatzsteuer	424.600,00	40,12	424.680,00	40,12	511.122,00	48,29	
Summe Gruppe 01	8.794.100,00	830,89	8.353.680,00	789,27	8.413.508,00	794,93	
02 Andere Steuern							
022 Hundesteuer	47.000,00	4,44	41.000,00	3,87	41.265,00	3,90	
027 Zweitwohnungssteuer	200.000,00	18,90	200.000,00	18,90	208.881,34	19,74	
029 Sonstige örtliche Steuern	-	-	-	-	-	-	
Summe Gruppe 02	247.000,00	23,34	241.000,00	22,77	250.146,34	23,63	
03 steuerähnliche Einnahmen							
032 Sonst. steuerähnl. Einnahmen	-	-	-	-	-	-	
Summe Gruppe 03	-	-	-	-	-	-	
04 Schlüsselzuweisungen							
041 vom Land	2.394.100,00	226,20	2.050.000,00	193,69	1.634.232,00	154,41	
Summe Gruppe 04	2.394.100,00	226,20	2.050.000,00	193,69	1.634.232,00	154,41	
05 Bedarfszuweisungen							
051 vom Land	-	-	-	-	-	-	
Summe Gruppe 05	-	-	-	-	-	-	
06 Sonstige allg. Zuweisungen							
060 vom Bund	-	-	-	-	-	-	
061 vom Land	1.252.900,00	118,38	1.209.581,00	114,28	1.387.621,29	131,11	
062 von Gemeinden und Gemeindeverbänden	-	-	-	-	-	-	
063 von Verwaltungsgemeinsch.	-	-	-	-	-	-	
Summe Gruppe 06	1.252.900,00	118,38	1.209.581,00	114,28	1.387.621,29	131,11	
072 Allg. Umlagen von Gemeinden	-	-	-	-	-	-	
08 allgemeine Zuweisungen aus besond. Abrechnungsverfahren							
081 vom Land	-	-	-	-	-	-	

Gesamtplan 2023 - Modell 2 Beschluss GR 24.04.2023						Beträge in EUR	
3. Gruppierungsübersicht							
zusätzlich Beträge pro Einwohner bei 10.584 Einwohnern (Stand: 31.12.2021)							
Gruppierung Nr. Bezeichnung	Ansatz 2023	Je Einw.	Ansatz 2022	Je Einw.	Ergebnis 2021	Je Einw.	
Summe Gruppe 08	-	-	-	-	-	-	-
09 Leistungen des Landes aus d. Umsetzung des Vierten Ge- setzes für moderne Dienst- leistungen am Arbeitsmarkt							
092 Leistungen des Landes aus d. Umsetzung des Vierten Ge- setzes für moderne Dienst- leistungen am Arbeitsmarkt	-	-	-	-	-	-	-
Summe Gruppe 09	-	-	-	-	-	-	-
Summe Hauptgruppe 0	17.480.800,00	1.651,63	16.514.261,00	1.560,30	16.418.052,83	1.551,21	
1 Einnahmen aus Verwaltung und Betrieb							
10 Verwaltungsgebühren							
100 Verwaltungsgebühren	254.100,00	24,01	230.100,00	21,74	211.278,17	19,96	
101 Verw.kosten (KG,VwKostG)	2.000,00	0,19	3.000,00	0,28	1.131,22	0,11	
102 Ersatzvornahmen	-	-	-	-	-	-	
103 Vermessungsgebühren	-	-	-	-	-	-	
104 Gerichtskosten u. Ähnliches	-	-	-	-	-	-	
109 Sonstige Verwaltungsgebühren	-	-	-	-	-	-	
Summe Gruppe 10	256.100,00	24,20	233.100,00	22,02	212.409,39	20,07	
11 Benutzungsgebühren und ähnliche Entgelte							
110 Benutzungsgebühren und ähnliche Entgelte	284.200,00	26,85	451.200,00	42,63	406.878,98	38,44	
111 Entwässerungsgebühren und ähnliche Entgelte	400,00	0,04	250,00	0,02	228,66	0,02	
112 Abfallbeseitigungs- und Straßenreinigungsgebühren	-	-	-	-	-	-	
113 Schlacht- u. Viehhofgebühren	-	-	-	-	-	-	
114 Bestattungs- und Feuerwehr- gebühren	120.000,00	11,34	100.000,00	9,45	129.207,68	12,21	
115 Krankenhaus-, Altenheim- und Pflegeheimgebühren	-	-	-	-	-	-	
116 Bade-, Markt-, volksfest- gebühren	100.000,00	9,45	100.000,00	9,45	0,00	0,00	
117 Gebühren und Entgelte für Wasser und Energie	1.401.100,00	132,38	1.134.200,00	107,16	1.164.706,37	110,04	
118 Geb. u. Entgelte für Schulen u.kulturelle Veranstaltungen	20.000,00	1,89	30.000,00	2,83	18.700,00	1,77	
119 Sonstige Gebühren und ähnliche Entgelte	457.700,00	43,24	390.500,00	36,90	291.180,98	27,51	
Summe Gruppe 11	2.383.400,00	225,19	2.206.150,00	208,44	2.010.902,67	189,99	
12 Zweckgebundene Abgaben							
121 Kurbeitrag	-	-	-	-	-	-	
122 Fremdenverkehrsbeitrag	-	-	-	-	-	-	
124 Notgroschen	-	-	-	-	-	-	
129 Sonstige zweckgeb. Abgaben	-	-	-	-	-	-	
Summe Gruppe 12	-	-	-	-	-	-	
13 Einnahmen aus Verkauf							
130 Verkauf von Lebensmitteln	86.500,00	8,17	46.200,00	4,37	53.347,69	5,04	

Gesamtplan 2023 - Modell 2 Beschluss GR 24.04.2023						Beträge in EUR	
3. Gruppierungsübersicht							
zusätzlich Beträge pro Einwohner bei 10.584 Einwohnern (Stand: 31.12.2021)							
Gruppierung Nr. Bezeichnung	Ansatz 2023	Je Einw.	Ansatz 2022	Je Einw.	Ergebnis 2021	Je Einw.	
131 Verkauf v.eig. Erzeugnissen	50.000,00	4,72	5.000,00	0,47	10.421,86	0,98	
133 Verkauf von Drucksachen	1.700,00	0,16	1.900,00	0,18	1.403,09	0,13	
134 Verkauf and. bewegl. Sachen	300,00	0,03	300,00	0,03	0,00	0,00	
136 Einnahmen aus Werklieferung	-	-	-	-	-	-	
139 Einnahmen aus Verkauf	600,00	0,06	600,00	0,06	629,10	0,06	
Summe Gruppe 13	139.100,00	13,14	54.000,00	5,10	65.801,74	6,22	
14 Mieten und Pachten							
140 Mieten und Pachten	38.300,00	3,62	37.300,00	3,52	37.443,11	3,54	
141 Mieten aus Gebäuden	805.500,00	76,11	876.200,00	82,79	449.847,45	42,50	
142 Mieten für Maschinen, Geräte und Ähnliches	-	-	-	-	-	-	
143 Ersätze für Nebenleistungen	-	-	-	-	-	-	
144 Einnahmen aus Leasing von Gebäuden und Grundstücken	-	-	-	-	-	-	
145 Pachten	10.000,00	0,94	10.000,00	0,94	11.297,62	1,07	
146 Erbbauzinsen, Erbpachtzinsen	20.000,00	1,89	24.140,00	2,28	18.893,41	1,79	
147 Grundstücksgleiche Rechte	-	-	-	-	-	-	
149 Sonstige Mieten und Pachten	15.800,00	1,49	15.780,00	1,49	15.140,00	1,43	
Summe Gruppe 14	889.600,00	84,05	963.420,00	91,03	532.621,59	50,32	
15 Sonstige Verwaltungs- und Betriebseinnahmen							
150 Ersätze für die Benutzung v. Anstalten und Einrichtungen	-	-	-	-	-	-	
151 Ersätze für allgemeine sächliche Ausgaben	6.800,00	0,64	1.300,00	0,12	294,52	0,03	
152 Ersätze für Bewirtschaftungs- kosten	109.700,00	10,36	105.700,00	9,99	14.423,89	1,36	
154 Ersätze für Dienstleistungen und Ähnliches	26.300,00	2,48	26.000,00	2,46	29.643,46	2,80	
155 Versicherungen, Schadensfälle	279.100,00	26,37	114.000,00	10,77	159.703,74	15,09	
158 Verrechnungseinnahmen vom VmH für Ausgaben des VmH	-	-	-	-	-	-	
159 Verschiedene Verwaltungs- und Betriebseinnahmen	13.200,00	1,25	13.550,00	1,28	15.238,86	1,44	
Summe Gruppe 15	435.100,00	41,11	260.550,00	24,62	219.304,47	20,72	
16 Erstattungen von Ausgaben des Verwaltungshaushalts							
160 von Bund, ERP-Sondervermögen	0,00	0,00	0,00	0,00	12.157,00	1,15	
161 vom Land	6.000,00	0,57	0,00	0,00	0,00	0,00	
162 von Gemeinden und Gemeinde- verbänden	248.900,00	23,52	52.600,00	4,97	9.165,18	0,87	
163 Erstattungen durch Zweckver- bände und dgl.	7.000,00	0,66	6.900,00	0,65	6.920,80	0,65	
164 von Trägern der gesetzlichen Sozialversicherung	0,00	0,00	0,00	0,00	0,00	0,00	
165 von komm. Sonderrechnungen	-	-	-	-	-	-	
166 von sonst. öff. Sonderrechn.	-	-	-	-	-	-	
167 von privaten Unternehmen	-	-	-	-	-	-	
168 Erstattungen durch übrige Bereiche	-	-	0,00	0,00	0,00	0,00	
169 Innere Verrechnungen	470.000,00	44,41	438.600,00	41,44	437.074,00	41,30	
Summe Gruppe 16	731.900,00	69,15	498.100,00	47,06	465.316,98	43,96	
17 Zuweisungen und Zuschüsse für laufende Zwecke							
170 Zuweisungen für lfd. Zwecke von Bund, ERP-Sondervermögen	70.000,00	6,61	-	-	-	-	

Gesamtplan 2023 - Modell 2 Beschluss GR 24.04.2023						Beträge in EUR	
3. Gruppierungsübersicht							
zusätzlich Beträge pro Einwohner bei 10.584 Einwohnern (Stand: 31.12.2021)							
Gruppierung Nr. Bezeichnung	Ansatz 2023	Je Einw.	Ansatz 2022	Je Einw.	Ergebnis 2021	Je Einw.	
171 vom Land	3.144.300,00	297,08	688.700,00	65,07	653.905,06	61,78	
172 von Gemeinden und Gemeindeverbänden	770.000,00	72,75	600.000,00	56,69	593.372,54	56,06	
173 Zuweisungen für lfd. Zwecke	-	-	-	-	-	-	
174 von Trägern der gesetzlichen Sozialversicherung Sonderrechnungen	5.000,00	0,47	5.000,00	0,47	1.636,28	0,15	
175 Zuweisungen/Zuschüsse f. lfd. Zwecke v. kommu. Sonderrech.	-	-	-	-	-	-	
176 von sonstigen öffentlichen Sonderrechnungen	-	-	-	-	-	-	
177 von privaten Unternehmen	20.600,00	1,95	18.000,00	1,70	42.591,49	4,02	
178 von übrigen Bereichen	-	-	-	-	-	-	
Summe Gruppe 17	4.009.900,00	378,86	1.311.700,00	123,93	1.291.505,37	122,02	
19 Aufgabenbezogene Leistungsbeteiligung							
191 Leistungsbeteiligung bei Leistungen für Unterkunft u. Heizung an Arbeitsuchende	-	-	-	-	-	-	
192 Leistungsbeteiligung bei Leistungen f. Lebensunterh. ohne Unterk./Heizung, SGB II	-	-	-	-	-	-	
193 Leistungsbeteiligung bei der Eingliederung Arbeitsuchender nach SGB II	-	-	-	-	-	-	
Summe Gruppe 19	-	-	-	-	-	-	
Summe Hauptgruppe 1	8.845.100,00	835,70	5.527.020,00	522,21	4.797.862,21	453,31	
2 Sonstige Finanzeinnahmen							
20 Zinseinnahmen							
202 von Gemeinden und Gemeindeverbänden	-	-	-	-	-	-	
203 von Zweckverbänden	-	-	-	-	-	-	
204 von der gesetzl. Sozialvers.	-	-	-	-	-	-	
205 von kommun. Sonderrechnungen	0,00	0,00	0,00	0,00	0,00	0,00	
206 v. sonst. öff. Sonderrechng.	1.100,00	0,10	600,00	0,06	736,18	0,07	
207 von privaten Unternehmen	0,00	0,00	0,00	0,00	0,00	0,00	
208 von übrigen Bereichen	800,00	0,08	772,00	0,07	839,11	0,08	
209 Zinsen aus inneren Darlehen	0,00	0,00	0,00	0,00	0,00	0,00	
Summe Gruppe 20	1.900,00	0,18	1.372,00	0,13	1.575,29	0,15	
21 Gewinnanteile v.wirtschaftl. Unternehmen u. aus Beteilig.							
210 Gewinnablieferungen d. wirtschaftlichen Unternehmen	-	-	-	-	-	-	
211 Gewinnablieferungen d. wirtschaftlichen Unternehmen	-	-	-	-	-	-	
212 Gewinnablieferungen v.fremd. wirtschaftlichen Unternehmen	-	-	-	-	-	-	
213 Gewinnablieferungen v. Sparkassen	-	-	-	-	-	-	
Summe Gruppe 21	-	-	-	-	-	-	
22 Konzessionsabgaben							
220 Konzessionsabgaben	263.500,00	24,90	253.500,00	23,95	253.481,89	23,95	

Gesamtplan 2023 - Modell 2 Beschluss GR 24.04.2023						Beträge in EUR	
3. Gruppierungsübersicht							
zusätzlich Beträge pro Einwohner bei 10.584 Einwohnern (Stand: 31.12.2021)							
Gruppierung Nr. Bezeichnung	Ansatz 2023	Je Einw.	Ansatz 2022	Je Einw.	Ergebnis 2021	Je Einw.	
Summe Gruppe 22	263.500,00	24,90	253.500,00	23,95	253.481,89	23,95	
23 Schuldendiensthilfen							
230 vom Bund, ERP-Sondervermögen	0,00	0,00	0,00	0,00	0,00	0,00	
231 vom Land	0,00	0,00	0,00	0,00	0,00	0,00	
232 von Gemeinden und Gemeindeverbänden	-	-	-	-	-	-	
233 von Zweckverbänden u. dgl.	-	-	-	-	-	-	
234 von Trägern der gesetzlichen Sozialversicherung	-	-	-	-	-	-	
235 von komm. Sonderrechnungen	-	-	-	-	-	-	
236 von sonstigen öffentlichen Sonderrechnungen	-	-	-	-	-	-	
237 von privaten Unternehmen	-	-	-	-	-	-	
238 von übrigen Bereichen	-	-	-	-	-	-	
Summe Gruppe 23	0,00	0,00	0,00	0,00	0,00	0,00	
24 Ersatz von sozialen Leistungen (a.v.E.)							
240 Kostenbeiträge und Aufwendungsersatz; Kostenersatz (a.v.E.) -überörtl. Träger-	-	-	-	-	-	-	
241 Kostenbeiträge und Aufwendungsersatz; Kostenersatz (a.v.E.) -örtl. Träger-	-	-	-	-	-	-	
242 Übergeleit. Unterhaltsanspr. geg. Unterhaltsverpflichtete (a.v.E.) -überörtl. Träger-	-	-	-	-	-	-	
243 Übergeleit. Unterhaltsanspr. geg. Unterhaltsverpflichtete (a.v.E.) -örtl. Träger-	-	-	-	-	-	-	
244 Leistungen von Sozialleistungsträgern (a.v.E.) -überörtl. Träger-	-	-	-	-	-	-	
245 Leistungen von Sozialleistungsträgern (a.v.E.) -örtl. Träger-	-	-	-	-	-	-	
246 Sonstige Ersatzleistungen (a.v.E.) -überörtl. Träger-	-	-	-	-	-	-	
247 Sonstige Ersatzleistungen (a.v.E.) -örtl. Träger-	-	-	-	-	-	-	
248 Rückzahlung gewährter Hilfen (Tilg. u.Zinsen v. Darlehen) (a.v.E.) -überörtl. Träger-	-	-	-	-	-	-	
249 Rückzahlung gewährter Hilfen (Tilg. u.Zinsen v. Darlehen) (a.v.E.) -örtl. Träger-	-	-	-	-	-	-	
Summe Gruppe 24	-	-	-	-	-	-	
25 Ersatz von sozialen Leistungen (i.E.)							
250 Kostenbeiträge und Aufwenders.i.E. überörtlicher Tr.	-	-	-	-	-	-	
251 Kostenbeiträge und Aufwendungsersatz; Kostenersatz (i.E.) -örtl. Träger-	-	-	-	-	-	-	
252 Überg. Unterhaltsanspr. geg. Unterhaltsverpflichtete (i.E.) -überörtl. Träger-	-	-	-	-	-	-	
253 Überg. Unterhaltsanspr. geg. Unterhaltsverpflichtete (i.E.) -örtl. Träger-	-	-	-	-	-	-	
254 Leistungen v. Sozialleistungsträgern (i.E.) -überörtl. Träger-	-	-	-	-	-	-	

Gesamtplan 2023 - Modell 2 Beschluss GR 24.04.2023							Beträge in EUR	
3. Gruppierungsübersicht								
zusätzlich Beträge pro Einwohner bei 10.584 Einwohnern (Stand: 31.12.2021)								
Gruppierung Nr. Bezeichnung	Ansatz 2023	Je Einw.	Ansatz 2022	Je Einw.	Ergebnis 2021	Je Einw.		
255 Leistungen v. Sozialleist.- trägern (i.E.) -örtl. Träger-	-	-	-	-	-	-	-	-
256 Sonst.Ersatzleistungen(i.E.) -überörtl. Träger-	-	-	-	-	-	-	-	-
257 Sonst.Ersatzleistungen(i.E.) -örtl. Träger-	-	-	-	-	-	-	-	-
258 Rückz. gewährter Hilfen (Zinsen/Tilgung v. Darlehen) (i.E.) -überörtl. Träger-	-	-	-	-	-	-	-	-
259 Rückz. gewährter Hilfen (Zinsen/Tilgung v. Darlehen) (i.E.) -örtl. Träger-	-	-	-	-	-	-	-	-
Summe Gruppe 25	-	-	-	-	-	-	-	-
26 weitere Finanzeinnahmen								
260 Bußgelder u. Ähnliches	0,00	0,00	0,00	0,00	0,00	0,00	0,00	0,00
261 Steuerliche Nebenleistungen	29.600,00	2,80	34.600,00	3,27	26.381,19	2,49		
262 Einn. aus d. Inanspruchnahme von Bürgschaften	-	-	-	-	-	-	-	-
263 Sonstige Finanzeinnahmen	-	-	-	-	-	-	-	-
269 Sonstige Finanzeinnahmen	-	-	-	-	-	-	-	-
Summe Gruppe 26	29.600,00	2,80	34.600,00	3,27	26.381,19	2,49		
27 kalkulatorische Einnahmen								
270 Abschreibungen a. Anschaff.- und Herstellungskosten	751.000,00	70,96	754.800,00	71,32	315.342,54	29,79		
271 Abschreibungen auf zuwend.- finanziertes Vermögen	-	-	-	-	-	-	-	-
272 Abschreibungen auf wiederbe- schaffungszeitwerte	-	-	-	-	-	-	-	-
275 Verzinsg. d. Anlagekapitals	627.700,00	59,31	647.200,00	61,15	240.280,16	22,70		
Summe Gruppe 27	1.378.700,00	130,26	1.402.000,00	132,46	555.622,70	52,50		
28 Zuführungen vom VermHH								
280 Zuführungen vom VermHH (ohne Sonderrücklagen)	0,00	0,00	0,00	0,00	0,00	0,00	0,00	0,00
282 Zuführ. vom VmH aus SoRückl. Rekult./Nachsorg. Abfallent.	-	-	-	-	-	-	-	-
283 Zuführ. vom VmH aus SoRückl. z.Ausgl.v.Gebührenschwankung	-	-	-	-	-	-	-	-
284 Zuführ. vom VmH aus SoRückl. für Abschreibungserlöse aus wiederbeschaffungszeitwerten	-	-	-	-	-	-	-	-
286 Zuführ. vom VmH aus Versor- gungsrücklagen	-	-	-	-	-	-	-	-
289 Zuführung vom VermHH aus Sonderrücklagen	-	-	-	-	-	-	-	-
Summe Gruppe 28	0,00	0,00	0,00	0,00	0,00	0,00	0,00	0,00
29 übertr.-/Abschlussbuchungen								
295 Ist-Überschuss des VerWHH	0,00	0,00	0,00	0,00	0,00	0,00	0,00	0,00
297 Übertrag Budget	-	-	-	-	-	-	-	-
Summe Gruppe 29	0,00	0,00	0,00	0,00	0,00	0,00	0,00	0,00
Summe Hauptgruppe 2	1.673.700,00	158,13	1.691.472,00	159,81	837.061,07	79,09		
3 Einnahmen Vermögenshaushalt								
30 Zuführung vom VerWHH								

Gesamtplan 2023 - Modell 2 Beschluss GR 24.04.2023						Beträge in EUR	
3. Gruppierungsübersicht							
zusätzlich Beträge pro Einwohner bei 10.584 Einwohnern (Stand: 31.12.2021)							
Gruppierung Nr. Bezeichnung	Ansatz 2023	Je Einw.	Ansatz 2022	Je Einw.	Ergebnis 2021	Je Einw.	
300 Zuführung vom VerwHH (ohne Sonderrücklagen)	183.900,00	17,38	712.181,00	67,29	3.471.991,55	328,04	
301 Zuf. vom VwH f. Sonderrückl. Abschr.zuwend.finanz.Vermög.	-	-	-	-	-	-	
302 Zuf.Nachsorge Abfallentsorg.	-	-	-	-	-	-	
303 Zuf. vom VwH f. Sonderrückl. Ausgleich Gebührenschwankg.	-	-	-	-	-	-	
304 Zuf. vom VwH f. Sonderrückl. Abschr.Wiederbeschaff.Zeitw.	-	-	-	-	-	-	
306 Zuführung vom Verwaltungshalt zu Versorgungsrücklagen	-	-	-	-	-	-	
309 Zuführung vom Verwaltungshaushalt für Sonderrücklagen	-	-	-	-	-	-	
Summe Gruppe 30	183.900,00	17,38	712.181,00	67,29	3.471.991,55	328,04	
31 Entnahmen aus Rücklagen							
310 Entnahme aus Rücklagen (ohne Sonderrücklagen)	7.067.500,00	667,75	4.586.194,00	433,31	1.996.915,78	188,67	
311 Ent.SoRück. zuwend.fin.Verm.	-	-	-	-	-	-	
312 Entnahme aus Sonderrücklagen Rekult./Nachsorg. Abfallent.	-	-	-	-	-	-	
313 Entn. aus der Sonderrücklage z.Ausgl.v.Gebührenschwankung	-	-	-	-	-	-	
314 Entn. aus der Sonderrücklage für Abschreibungserlöse aus Wiederbeschaffungszeitwerten	-	-	-	-	-	-	
315 Entn. aus der Sonderrücklage f. im Haushalt nicht verausgabte wiederkehr. Beiträge	-	-	-	-	-	-	
316 Entn. a. Versorgungsrücklag.	-	-	-	-	-	-	
319 Entnahme aus Sonderrücklagen	400,00	0,04	400,00	0,04	587,56	0,06	
Summe Gruppe 31	7.067.900,00	667,79	4.586.594,00	433,35	1.997.503,34	188,73	
32 Rückflüsse von Darlehen von							
322 Gemeinden und Gemeindeverbänden	-	-	-	-	-	-	
323 Zweckverbänden u. dgl.	-	-	-	-	-	-	
324 Trägern der gesetzlichen Sozialversicherung	-	-	-	-	-	-	
325 kommunalen Sonderrechnungen	-	-	-	-	-	-	
326 sonst. öff. Sonderrechnungen	-	-	-	-	-	-	
327 privaten Unternehmen	-	-	0,00	0,00	0,00	0,00	
328 sonstigen Bereichen	6.900,00	0,65	6.825,00	0,64	6.758,09	0,64	
Summe Gruppe 32	6.900,00	0,65	6.825,00	0,64	6.758,09	0,64	
33 Einnahmen aus d. Veräußerung von Beteiligungen und Rückflüsse von Kapitaleinlagen							
331 Wertpap. ohne Anteilsrechte	-	-	-	-	-	-	
332 Anteilsrechte	-	-	-	-	-	-	
333 Investmentzertifikate	-	-	-	-	-	-	
334 Veräuß. von Finanzderivaten	-	-	-	-	-	-	
339 Sonstige Einnahmen	-	-	-	-	-	-	
Summe Gruppe 33	-	-	-	-	-	-	
34 Einnahmen aus d. Veräußerung v. Sachen d. Anlagevermögens							
340 Veräußerung von Grundstücken	6.000,00	0,57	6.000,00	0,57	107.506,69	10,16	
341 Ablösung dinglicher Rechte	-	-	-	-	-	-	

Gesamtplan 2023 - Modell 2 Beschluss GR 24.04.2023						Beträge in EUR	
3. Gruppierungsübersicht							
zusätzlich Beträge pro Einwohner bei 10.584 Einwohnern (Stand: 31.12.2021)							
Gruppierung Nr. Bezeichnung	Ansatz 2023	Je Einw.	Ansatz 2022	Je Einw.	Ergebnis 2021	Je Einw.	
345 Verkauf v.beweglichen Sachen	1.500,00	0,14	41.000,00	3,87	12.747,00	1,20	
Summe Gruppe 34	7.500,00	0,71	47.000,00	4,44	120.253,69	11,36	
35 Beiträge u.ähnliche Entgelte							
350 Beiträge und ähnl. Entgelte	-	-	-	-	-	-	
351 Beiträge und ähnl. Entgelte	-	-	-	-	-	-	
352 Erschließungsbeiträge u. ä.	0,00	0,00	5.000,00	0,47	20.171,57	1,91	
353 Beiträge für Abwasseranlagen	0,00	0,00	5.000,00	0,47	0,00	0,00	
354 Beiträge für Energieversorg.	-	-	-	-	-	-	
356 Beiträge f. Wasserversorgung	55.000,00	5,20	55.000,00	5,20	54.691,55	5,17	
359 Sonst.Beiträge u.ä. Entgelte	0,00	0,00	0,00	0,00	0,00	0,00	
Summe Gruppe 35	55.000,00	5,20	65.000,00	6,14	74.863,12	7,07	
36 Zuweisungen und Zuschüsse für Investitionen und Investitionsfördermaßnahmen							
360 von Bund, ERP-Sondervermögen	0,00	0,00	0,00	0,00	54.821,00	5,18	
361 vom Land	1.951.300,00	184,36	2.366.900,00	223,63	1.125.324,75	106,32	
362 von Gemeinden und Gemeinde- verbänden	15.000,00	1,42	2.000,00	0,19	0,00	0,00	
363 von Zweckverbänden und dgl.	0,00	0,00	0,00	0,00	0,00	0,00	
364 vom Trägern der gesetzlichen Sozialversicherung	0,00	0,00	0,00	0,00	0,00	0,00	
365 von kommun. Sonderrechnungen	-	-	-	-	-	-	
366 von sonst. öff.Sonderrechn.	-	-	-	-	-	-	
367 von privaten Unternehmen	0,00	0,00	0,00	0,00	0,00	0,00	
368 von übrigen Bereichen	0,00	0,00	0,00	0,00	105.689,58	9,99	
Summe Gruppe 36	1.966.300,00	185,78	2.368.900,00	223,82	1.285.835,33	121,49	
37 Einnahmen aus Krediten und inneren Darlehen							
370 vom Bund, ERP-Sondervermögen	-	-	-	-	-	-	
371 vom Land	0,00	0,00	0,00	0,00	0,00	0,00	
372 von Gemeinden und Gemeinde- verbänden	0,00	0,00	0,00	0,00	0,00	0,00	
373 von Zweckverbänden und dgl. Sozialversicherung	-	-	-	-	-	-	
374 von Trägern der gesetzlichen Sozialversicherung	0,00	0,00	5.750.000,00	543,27	0,00	0,00	
375 von kommunalen Sonderrechn.	-	-	-	-	-	-	
376 v.sonst.öffentl.Sonderrechn.	0,00	0,00	0,00	0,00	0,00	0,00	
377 von Kreditinstituten (ein- schl. Sparkassen)	0,00	0,00	0,00	0,00	0,00	0,00	
378 von übrigen Bereichen	-	-	-	-	-	-	
379 Kreditaufnahmen Innere Darlehen	0,00	0,00	0,00	0,00	0,00	0,00	
Summe Gruppe 37	0,00	0,00	5.750.000,00	543,27	0,00	0,00	
39 übertr.-/Abschlussbuchungen							
390 Durchbuchung Sollfehlbetrag nach Art. 66 Abs.4 GO	-	-	-	-	-	-	
392 Durchbuchung Sollfehlbetrag	0,00	0,00	0,00	0,00	0,00	0,00	
395 Ist-Überschuss des VermHH	0,00	0,00	0,00	0,00	0,00	0,00	
397 Übertrag Budget	-	-	-	-	-	-	
Summe Gruppe 39	0,00	0,00	0,00	0,00	0,00	0,00	
Summe Hauptgruppe 3	9.287.500,00	877,50	13.536.500,00	1.278,96	6.957.205,12	657,33	

Gesamtplan 2023 - Modell 2 Beschluss GR 24.04.2023						Beträge in EUR	
3. Gruppierungsübersicht							
zusätzlich Beträge pro Einwohner bei 10.584 Einwohnern (Stand: 31.12.2021)							
Gruppierung Nr. Bezeichnung	Ansatz 2023	Je Einw.	Ansatz 2022	Je Einw.	Ergebnis 2021	Je Einw.	
Gesamteinnahmen	37.287.100,00	3.522,97	37.269.253,00	3.521,28	29.010.181,23	2.740,95	

Gesamtplan 2023 - Modell 2 Beschluss GR 24.04.2023						Beträge in EUR	
3. Gruppierungsübersicht							
zusätzlich Beträge pro Einwohner bei 10.584 Einwohnern (Stand: 31.12.2021)							
Gruppierung Nr. Bezeichnung	Ansatz 2023	Je Einw.	Ansatz 2022	Je Einw.	Ergebnis 2021	Je Einw.	
A U S G A B E N							
Ausgaben Verwaltungshaushalt							
4 Personalausgaben							
40 Aufwendungen für ehrenamtl. Tätigkeit							
409 Aufwendungen für ehrenamtl. Tätigkeit	117.900,00	11,14	96.600,00	9,13	85.084,69	8,04	
Summe Gruppe 40	117.900,00	11,14	96.600,00	9,13	85.084,69	8,04	
41 Dienstbezüge und dgl.							
410 Beamtenbezüge	383.000,00	36,19	430.500,00	40,67	395.999,87	37,41	
411 Zuführungen zur Versorgungsrücklage Beamte	1.000,00	0,09	4.500,00	0,43	0,00	0,00	
414 Entgelte tarifl. Beschäftigte	3.982.200,00	376,25	2.792.000,00	263,79	2.525.611,77	238,63	
416 Beschäftigungsentgelte u.dgl.	63.500,00	6,00	59.000,00	5,57	40.922,36	3,87	
417 Entgelte für ABM-Kräfte	-	-	-	-	-	-	
Summe Gruppe 41	4.429.700,00	418,53	3.286.000,00	310,47	2.962.534,00	279,91	
42 Versorgungsbezüge und dgl.							
420 Versorgungsbezüge 'Beamte'	-	-	-	-	-	-	
421 Zuführung zur Versorgungsrücklage Ruhegehaltsempf.	0,00	0,00	0,00	0,00	0,00	0,00	
424 Versorgungsbezüge Tariflich Beschäftigte	-	-	-	-	-	-	
428 Versorgungsbezüge 'Sonstige'	-	-	-	-	-	-	
Summe Gruppe 42	0,00	0,00	0,00	0,00	0,00	0,00	
43 Beitr. zu Versorgungskassen							
430 Beiträge Versorgungskassen Beamte	381.100,00	36,01	219.000,00	20,69	187.968,80	17,76	
434 Beiträge Versorgungskassen Tariflich Beschäftigte	328.900,00	31,08	266.850,00	25,21	189.937,05	17,95	
437 Beitr.z.Versorgungsk.ABM-Kr.	-	-	-	-	-	-	
438 Beitr. z. Versorgungskassen 'Sonstige'	2.100,00	0,20	2.200,00	0,21	1.129,54	0,11	
Summe Gruppe 43	712.100,00	67,28	488.050,00	46,11	379.035,39	35,81	
44 Beiträge zur gesetzlichen Sozialversicherung							
440 Beiträge zur gesetzlichen Sozialvers. Beamte	-	-	-	-	-	-	
444 Beiträge Sozialversicherung Tariflich Beschäftigte	795.400,00	75,15	571.400,00	53,99	511.556,26	48,33	
447 Beiträge zur gesetzlichen Sozialvers. ABM-Kräfte	-	-	-	-	-	-	
448 Beiträge zur gesetzlichen Sozialvers. Sonstige	14.600,00	1,38	11.300,00	1,07	7.429,27	0,70	
Summe Gruppe 44	810.000,00	76,53	582.700,00	55,05	518.985,53	49,03	
45 Beihilfen, Unterstützungen							
459 Beihilfen, Unterstützungen	53.500,00	5,05	50.000,00	4,72	53.886,75	5,09	
Summe Gruppe 45	53.500,00	5,05	50.000,00	4,72	53.886,75	5,09	
46 Personalnebensausgaben							

Gesamtplan 2023 - Modell 2 Beschluss GR 24.04.2023						Beträge in EUR	
3. Gruppierungsübersicht							
zusätzlich Beträge pro Einwohner bei 10.584 Einwohnern (Stand: 31.12.2021)							
Gruppierung Nr. Bezeichnung	Ansatz 2023	Je Einw.	Ansatz 2022	Je Einw.	Ergebnis 2021	Je Einw.	
469 Personalnebenausgaben	25.300,00	2,39	267.300,00	25,26	12.593,06	1,19	
Summe Gruppe 46	25.300,00	2,39	267.300,00	25,26	12.593,06	1,19	
47 Deckungsreserve Personal							
470 Deckungsreserve Personal gem. § 11 KommHV	-	-	-	-	-	-	
471 Deckungsreserve Personal gem. § 34 Abs. 2 KommHV	-	-	-	-	-	-	
Summe Gruppe 47	-	-	-	-	-	-	
Summe Hauptgruppe 4	6.148.500,00	580,92	4.770.650,00	450,74	4.012.119,42	379,07	
5 Sächlicher Verwaltungs- und Betriebsaufwand							
50 Unterhalt der Grundstücke und baulichen Anlagen							
500 Gebäude- und Grundstücks- unterhalt	-	-	-	-	-	-	
501 Unterhalt eigener Gebäude	1.065.100,00	100,63	877.700,00	82,93	250.841,71	23,70	
502 Unterh. nichteigener Gebäude	3.000,00	0,28	5.000,00	0,47	1.877,04	0,18	
503 Unterh. bautechn. Anlagen	131.700,00	12,44	129.700,00	12,25	97.356,38	9,20	
504 Unterh. betriebstechn. Anlagen	45.900,00	4,34	44.900,00	4,24	31.241,70	2,95	
505 Unterh. med.-techn. Anlagen	-	-	-	-	-	-	
509 Sonstiger Unterhalt von Gebäuden und Grundstücken	26.500,00	2,50	31.500,00	2,98	1.203,16	0,11	
Summe Gruppe 50	1.272.200,00	120,20	1.088.800,00	102,87	382.519,99	36,14	
51 Unterhalt des sonstigen unbeweglichen Vermögens							
510 Unterhalt des sonstigen unbeweglichen Vermögens	9.000,00	0,85	7.000,00	0,66	13.204,98	1,25	
511 Unterhalt des sonstigen unbeweglichen Eigenvermögens	100.000,00	9,45	50.000,00	4,72	0,00	0,00	
512 Unterhalt des sonstigen unbeweglichen Fremdvermögens	0,00	0,00	0,00	0,00	0,00	0,00	
513 Unterhalt von Straßen, wegen	324.000,00	30,61	438.900,00	41,47	230.463,42	21,77	
514 Brücken, Gewässer, Dämme	268.000,00	25,32	395.000,00	37,32	67.365,24	6,36	
515 Unterhalt v. Wasserversorg.- und Entwässerungsanlagen	202.400,00	19,12	220.900,00	20,87	196.204,05	18,54	
516 Unterhalt Freizeitanlagen	137.800,00	13,02	192.900,00	18,23	90.474,71	8,55	
517 Unterhalt land- und forst- wirtschaftlicher Grundbesitz	1.500,00	0,14	2.500,00	0,24	1.270,91	0,12	
518 Unterh. Abfallbeseit.Anlagen	27.100,00	2,56	57.050,00	5,39	9.565,22	0,90	
519 Unterhalt sonstiges unbeweg- liches Vermögen	16.000,00	1,51	16.000,00	1,51	1.736,16	0,16	
Summe Gruppe 51	1.085.800,00	102,59	1.380.250,00	130,41	610.284,69	57,66	
52 Geräte, Ausstattungs- und Ausrüstungsgegenstände u.ä.							
520 Verwaltungs- und Zweck- ausstattung	152.600,00	14,42	201.000,00	18,99	110.935,28	10,48	
521 Zimmerausstattungen	13.500,00	1,28	8.500,00	0,80	7.040,78	0,67	
522 Arbeitsgeräte und -maschinen	71.300,00	6,74	50.300,00	4,75	32.879,97	3,11	
523 Textilien und Bettenzubehör	-	-	-	-	-	-	
524 Medizin. Geräte und Apparate	-	-	-	-	-	-	
525 Techn. Geräte und Apparate	14.500,00	1,37	20.000,00	1,89	16.384,98	1,55	
526 Geschirr, Bestecke, Haus- haltsgeräte	-	-	-	-	-	-	

Gesamtplan 2023 - Modell 2 Beschluss GR 24.04.2023						Beträge in EUR	
3. Gruppierungsübersicht							
zusätzlich Beträge pro Einwohner bei 10.584 Einwohnern (Stand: 31.12.2021)							
Gruppierung Nr. Bezeichnung	Ansatz 2023	Je Einw.	Ansatz 2022	Je Einw.	Ergebnis 2021	Je Einw.	
527 Schulausstattung	20.000,00	1,89	21.000,00	1,98	12.725,71	1,20	
528 Sonst. Gebrauchsgegenstände	500,00	0,05	500,00	0,05	0,00	0,00	
529 Sonstige Verwaltungs- und Zweckausstattung	8.000,00	0,76	8.000,00	0,76	6.886,78	0,65	
Summe Gruppe 52	280.400,00	26,49	309.300,00	29,22	186.853,50	17,65	
53 Mieten und Pachten							
530 Mieten und Pachten	-	-	0,00	0,00	0,00	0,00	
531 Mieten für Gebäude und Grundstücke	112.900,00	10,67	124.800,00	11,79	94.175,96	8,90	
532 Mieten für Maschinen, Fahrzeuge, Geräte	-	-	-	-	-	-	
533 Leasing von Gebäuden und Grundstücken	-	-	-	-	-	-	
534 Leasing von Maschinen, Geräten, Fahrzeugen (Gegenst. wird kein Eigentum)	12.000,00	1,13	11.000,00	1,04	9.791,37	0,93	
535 Pachten	11.400,00	1,08	11.050,00	1,04	9.269,32	0,88	
536 Erbbauzinsen, Erbpachtzinsen	14.000,00	1,32	6.600,00	0,62	6.423,93	0,61	
537 Grundstücksgleiche Rechte	-	-	-	-	-	-	
538 Mieten inkl. Verpflegung	-	-	-	-	-	-	
539 Sonstige Mieten und Pachten	56.800,00	5,37	56.800,00	5,37	45.977,30	4,34	
Summe Gruppe 53	207.100,00	19,57	210.250,00	19,86	165.637,88	15,65	
54 Bewirtschaftung der Grundstücke, baul. Anlagen usw.							
540 Bewirtschaftung der Grundstücke und Gebäude	167.200,00	15,80	206.400,00	19,50	44.224,39	4,18	
541 Haus- und Grundstückslasten	18.300,00	1,73	13.200,00	1,25	12.301,63	1,16	
542 Heizungskosten	285.100,00	26,94	147.400,00	13,93	153.267,57	14,48	
543 Reinigungskosten	351.400,00	33,20	266.100,00	25,14	237.549,89	22,44	
544 Energiekosten	289.300,00	27,33	194.700,00	18,40	140.332,88	13,26	
545 Wasserversorgung, Entwässerung	43.500,00	4,11	38.800,00	3,67	29.812,41	2,82	
546 Versicherung von Gebäuden und Grundstücken	37.500,00	3,54	32.500,00	3,07	31.972,53	3,02	
549 Sonst. Bewirtschaftung der Grundstücke und Gebäude	-	-	-	-	-	-	
Summe Gruppe 54	1.192.300,00	112,65	899.100,00	84,95	649.461,30	61,36	
55 Haltung von Fahrzeugen							
550 Haltung von Fahrzeugen	-	-	-	-	-	-	
551 Unterhalt der Fahrzeuge	131.700,00	12,44	105.200,00	9,94	84.274,87	7,96	
552 Reifenbedarf	-	-	-	-	-	-	
553 Kfz-werkstättenbedarf	-	-	-	-	-	-	
554 Betriebs- und Schmierstoffe	149.100,00	14,09	151.600,00	14,32	63.722,64	6,02	
555 Kfz-Steuer	2.900,00	0,27	2.350,00	0,22	1.642,28	0,16	
556 Kfz-Versicherungen	42.900,00	4,05	37.200,00	3,51	29.798,79	2,82	
558 Kfz-Kosten an Dritte	-	-	-	-	-	-	
559 Sonstige Fahrzeugkosten	7.000,00	0,66	7.000,00	0,66	3.537,50	0,33	
Summe Gruppe 55	333.600,00	31,52	303.350,00	28,66	182.976,08	17,29	
56 Besondere Aufwendungen für Bedienstete							
560 Dienst- u. Schutzkleidung pers. Ausrüstungsgegenstände	11.500,00	1,09	11.900,00	1,12	16.174,89	1,53	
562 Aus- und Fortbildung, Umschulung	100.600,00	9,50	113.300,00	10,70	40.548,65	3,83	
569 Sonstige besondere Aufwendungen für Bedienstete	25.100,00	2,37	28.100,00	2,65	27.067,51	2,56	

Gesamtplan 2023 - Modell 2 Beschluss GR 24.04.2023						Beträge in EUR	
3. Gruppierungsübersicht							
zusätzlich Beträge pro Einwohner bei 10.584 Einwohnern (Stand: 31.12.2021)							
Gruppierung Nr. Bezeichnung	Ansatz 2023	Je Einw.	Ansatz 2022	Je Einw.	Ergebnis 2021	Je Einw.	
Summe Gruppe 56	137.200,00	12,96	153.300,00	14,48	83.791,05	7,92	
57 weitere Verwaltungs- und Betriebsausgaben							
570 Schulischer Betriebsaufwand	-	-	-	-	-	-	
571 Lehr- und Unterrichtsmittel	16.500,00	1,56	16.000,00	1,51	8.240,26	0,78	
572 Lernmittel (nicht zuschussfähig)	1.500,00	0,14	2.000,00	0,19	503,38	0,05	
574 Besond. Lehrveranstaltungen	54.000,00	5,10	90.000,00	8,50	29.785,41	2,81	
575 Versch. Schulaufwendungen	-	-	-	-	-	-	
577 Staatlich geförderte Lernmittel ohne Mittelschulen u. übrige Förderschulen	6.000,00	0,57	4.000,00	0,38	3.159,32	0,30	
578 Staatlich geförderte Lernmittel für Mittelschulen und übrige Förderschulen	20.000,00	1,89	20.000,00	1,89	14.911,66	1,41	
579 Sonstiger schulischer Betriebsaufwand	190.000,00	17,95	212.000,00	20,03	341.430,34	32,26	
Summe Gruppe 57	288.000,00	27,21	344.000,00	32,50	398.030,37	37,61	
58 weitere Verwaltungs- und Betriebsausgaben							
581 Lebensmittel	9.500,00	0,90	7.500,00	0,71	8.123,98	0,77	
582 Lebensmittel	1.000,00	0,09	600,00	0,06	648,00	0,06	
583 Getränke	2.000,00	0,19	1.000,00	0,09	29,43-	0,00	
585 Futtermittel, Streumittel	-	-	-	-	-	-	
586 Saat- und Pflanzgut, Düngemittel	-	-	-	-	-	-	
587 Tiernahrung	500,00	0,05	500,00	0,05	0,00	0,00	
588 Nutzland	-	-	-	-	-	-	
Summe Gruppe 58	13.000,00	1,23	9.600,00	0,91	8.742,55	0,83	
59 weitere Verwaltungs- und Betriebsausgaben							
590 Medizinischer Sach- und sonst. Anstaltsaufwand	-	-	-	-	-	-	
591 Allgemeiner medizinischer Sachbedarf	-	-	-	-	-	-	
592 Besonderer medizinischer Sachbedarf	-	-	-	-	-	-	
593 Verschiedener medizinischer Sachbedarf	-	-	-	-	-	-	
595 Versch. Anstaltsaufwand	-	-	-	-	-	-	
597 Aufwendungen f. Wissenschaft	-	-	-	-	-	-	
Summe Gruppe 59	-	-	-	-	-	-	
Summe Hauptgruppe 5	4.809.600,00	454,42	4.697.950,00	443,87	2.668.297,41	252,11	
6 sächlicher verwaltungs- und Betriebsaufwand							
60 weitere Verwaltungs- und Betriebsausgaben							
601 Theaterbedarf	1.000,00	0,09	1.000,00	0,09	504,67	0,05	
602 Kindergartenbedarf	-	-	-	-	-	-	
603 Theateraufwendungen	-	-	-	-	-	-	
604 Theateraufwendg./Gastspiele	-	-	-	-	-	-	
605 Bedarf für Sammlungen	-	-	-	-	-	-	
607 Bedarf für öffentliche Büchereien	-	-	-	-	-	-	

Gesamtplan 2023 - Modell 2 Beschluss GR 24.04.2023							Beträge in EUR
3. Gruppierungsübersicht							
zusätzlich Beträge pro Einwohner bei 10.584 Einwohnern (Stand: 31.12.2021)							
Gruppierung Nr. Bezeichnung	Ansatz 2023	Je Einw.	Ansatz 2022	Je Einw.	Ergebnis 2021	Je Einw.	
609 Bestattungskosten für Sozialhilfeempfänger	-	-	-	-	-	-	
Summe Gruppe 60	1.000,00	0,09	1.000,00	0,09	504,67	0,05	
61 Weitere Verwaltungs- und Betriebsausgaben							
610 Kosten nach dem AsylAufnG	-	-	-	-	-	-	
Summe Gruppe 61	-	-	-	-	-	-	
63 Weitere Verwaltungs- und Betriebsausgaben							
630 Verschiedene Aufwendungen f. Verwaltung und Betrieb	116.700,00	11,03	148.700,00	14,05	90.802,17	8,58	
631 Gemeinschaftspflege u. ä.	51.100,00	4,83	68.100,00	6,43	12.242,12	1,16	
632 Versch. Betriebsaufwand	276.500,00	26,12	259.500,00	24,52	172.305,51	16,28	
633 Werkstättenbedarf	-	-	-	-	-	-	
634 Ausgaben für Energie für Betriebszwecke	112.800,00	10,66	67.800,00	6,41	51.896,00	4,90	
635 Fremdenergiebezug der Versorgungsunternehmen	-	-	-	-	-	-	
636 Dienstleistg. durch Dritte	546.800,00	51,66	485.600,00	45,88	269.913,64	25,50	
637 Sachbedarf für EDV-Anlagen	50.500,00	4,77	51.600,00	4,88	40.172,85	3,80	
638 Kosten der freiwilligen Schülerbeförderung	-	-	-	-	-	-	
639 Kosten d. Schülerbeförderung sofern n.d. Gesetz notwendig	121.000,00	11,43	116.000,00	10,96	86.751,05	8,20	
Summe Gruppe 63	1.275.400,00	120,50	1.197.300,00	113,12	724.083,34	68,41	
64 Steuern, Versicherungen Schadensfälle							
640 Steuern, Versicherungen	14.200,00	1,34	14.050,00	1,33	11.932,46	1,13	
641 Umsatzsteuer u. dgl.	363.600,00	34,35	235.600,00	22,26	245.704,88	23,21	
642 Gewerbe-, Körperschaftssteuer Hypothekengewinnabgabe u.dgl	46.100,00	4,36	46.100,00	4,36	16.277,28-	1,54-	
643 Versicherungen	51.000,00	4,82	47.500,00	4,49	45.613,66	4,31	
644 vermögenseigenschaden-, Rechtsschutzvers. und dgl.	30.700,00	2,90	30.000,00	2,83	27.809,70	2,63	
645 Unfallversicherung (auch gesetzl.Unfallvers.)	95.000,00	8,98	91.000,00	8,60	86.694,64	8,19	
646 Selbstreg. Schadensfälle	-	-	-	-	-	-	
649 Sonderabgaben	8.400,00	0,79	8.400,00	0,79	4.200,09	0,40	
Summe Gruppe 64	609.000,00	57,54	472.650,00	44,66	405.678,15	38,33	
65 Geschäftsausgaben							
650 Bürobedarf	126.700,00	11,97	117.200,00	11,07	105.431,95	9,96	
651 Bücher, Zeitschriften u. ä.	29.100,00	2,75	26.600,00	2,51	24.843,38	2,35	
652 Post-, Fernmeldegebühren u.ä.	75.000,00	7,09	58.400,00	5,52	47.886,37	4,52	
653 öffentliche Bekanntmachungen Amtsblatt	92.000,00	8,69	75.000,00	7,09	99.105,61	9,36	
654 Dienstreisen	13.200,00	1,25	12.700,00	1,20	3.479,31	0,33	
655 Sachverständigenkosten, Gerichtskosten u. ä.	252.000,00	23,81	230.500,00	21,78	82.884,78	7,83	
656 Sachkosten (für GUV)	7.000,00	0,66	5.000,00	0,47	4.004,47	0,38	
658 Sonstige Geschäftsausgaben	97.100,00	9,17	158.600,00	14,98	56.188,62	5,31	
Summe Gruppe 65	692.100,00	65,39	684.000,00	64,63	423.824,49	40,04	
66 Weitere allgemeine sächliche Ausgaben							

Gesamtplan 2023 - Modell 2 Beschluss GR 24.04.2023						Beträge in EUR	
3. Gruppierungsübersicht							
zusätzlich Beträge pro Einwohner bei 10.584 Einwohnern (Stand: 31.12.2021)							
Gruppierung Nr. Bezeichnung	Ansatz 2023	Je Einw.	Ansatz 2022	Je Einw.	Ergebnis 2021	Je Einw.	
660 Verfügungsmittel	11.000,00	1,04	11.000,00	1,04	10.536,01	1,00	
661 Mitgliedsbeiträge an Verbände, Vereine und dgl.	22.900,00	2,16	21.450,00	2,03	18.895,66	1,79	
662 Vermischte Ausgaben	11.800,00	1,11	11.400,00	1,08	5.519,96	0,52	
Summe Gruppe 66	45.700,00	4,32	43.850,00	4,14	34.951,63	3,30	
67 Erstattungen von Ausgaben des Verwaltungshaushalts							
670 an Bund, ERP-Sondervermögen	5.500,00	0,52	3.000,00	0,28	5.356,76	0,51	
671 an Land	30.000,00	2,83	30.000,00	2,83	19.461,00	1,84	
672 an Gemeinden und Gemeindeverbände	84.000,00	7,94	76.000,00	7,18	74.419,42	7,03	
673 an Zweckverbände und dgl.	378.000,00	35,71	421.000,00	39,78	324.757,09	30,68	
674 an Träger der gesetzlichen Sozialversicherung	-	-	-	-	-	-	
675 an kommun. Sonderrechnungen	-	-	-	-	-	-	
676 an sonst. öff. Sonderrechg.	-	-	-	-	-	-	
677 an private Unternehmen	-	-	-	-	-	-	
678 an übrige Bereiche	-	-	-	-	-	-	
679 Innere Verrechnungen	470.000,00	44,41	438.600,00	41,44	437.074,00	41,30	
Summe Gruppe 67	967.500,00	91,41	968.600,00	91,52	861.068,27	81,36	
68 kalkulatorische Kosten							
680 Abschreibungen auf Anschaffungs- u. Herstellungskosten	751.000,00	70,96	754.800,00	71,32	315.342,54	29,79	
681 Abschreibungen auf zuwendungsfinanz. Invest.Aufwand	-	-	-	-	-	-	
682 Abschreibungen auf wiederbeschaffungszeitwerte	-	-	-	-	-	-	
685 Verzinsg. des Anlagekapitals	627.700,00	59,31	647.200,00	61,15	240.280,16	22,70	
Summe Gruppe 68	1.378.700,00	130,26	1.402.000,00	132,46	555.622,70	52,50	
69 Aufgabenbezogene Leistungsbeteiligung							
690 Leistungsbeteil. bei Leist. f.Unterk./Heizg. nach SGB II (ohne Wohnbeschaff./Umzug)	-	-	-	-	-	-	
691 Leistungsbeteil. bei Leist. f.Unterk./Heizg. nach SGB II (für Wohnbeschaffung/Umzug)	-	-	-	-	-	-	
692 Leistungsbeteil. bei Leist. zur Eingliederung von Arbeitssuchenden nach SGB II	-	-	-	-	-	-	
693 Leistungsbeteiligung b. einmaligen Leistgen. an Arbeitssuchende nach SGB II	-	-	-	-	-	-	
694 Leistungsbeteiligung beim Arbeitslosengeld II nach SGB II (ohne Unterk./Heizg.)	-	-	-	-	-	-	
695 Leistungsbeteiligung bei der Eingliederung Arbeitssuchender nach SGB II	-	-	-	-	-	-	
696 Leistungen für Bildung und Teilhabe nach SGB II i. R. einer gemeinsamen Einrichtg.	-	-	-	-	-	-	
Summe Gruppe 69	-	-	-	-	-	-	
Summe Hauptgruppe 6	4.969.400,00	469,52	4.769.400,00	450,62	3.005.733,25	283,99	
7 Zuweisungen und Zuschüsse							
70 Zuschüsse für lfd. Zwecke an soz. od. ähnl. Einrichtungen							

Gesamtplan 2023 - Modell 2 Beschluss GR 24.04.2023						Beträge in EUR	
3. Gruppierungsübersicht							
zusätzlich Beträge pro Einwohner bei 10.584 Einwohnern (Stand: 31.12.2021)							
Gruppierung Nr. Bezeichnung	Ansatz 2023	Je Einw.	Ansatz 2022	Je Einw.	Ergebnis 2021	Je Einw.	
700 Zuschüsse für lfd. Zwecke an Wohlfahrtsverbände u.ä. sowie deren Einrichtungen	3.100.000,00	292,89	680.000,00	64,25	679.009,00	64,15	
701 Zuschüsse für lfd. Zwecke an die Arbeiterwohlfahrt sowie deren Einrichtungen	-	-	0,00	0,00	43.689,58	4,13	
702 Zuschüsse für lfd. Zwecke an das BRK u.ä. sowie deren Einrichtungen	7.400,00	0,70	7.400,00	0,70	7.305,70	0,69	
703 Zuschüsse für lfd. Zwecke an die Caritas sowie deren Einrichtungen	-	-	-	-	-	-	
704 Zusch.lfd.Zwecke Inn.Mission	-	-	-	-	-	-	
705 Zuschüsse für lfd. Zwecke an d.Dt.Parität.Wohlfahrtsverb.	-	-	-	-	-	-	
706 Zuschüsse für lfd. Zwecke an die Religionsgemeinschaften sowie deren Einrichtungen	69.000,00	6,52	65.500,00	6,19	33.300,00	3,15	
707 Zuschüsse für lfd. Zwecke an sonst. Wohlfahrtsverb. u. ä. sowie deren Einrichtungen	-	-	-	-	-	-	
709 Zuschüsse für lfd. Zwecke an Verbände, Vereine u. ä. sowie deren Einrichtungen	560.900,00	53,00	633.400,00	59,85	420.816,76	39,76	
Summe Gruppe 70	3.737.300,00	353,11	1.386.300,00	130,98	1.184.121,04	111,88	
71 Zuweisungen und sonst. Zuschüsse f. laufende Zwecke							
710 an Bund, ERP-Sondervermögen	-	-	-	-	-	-	
711 an Land	10.300,00	0,97	10.300,00	0,97	8.902,00	0,84	
712 an Gemeinden und Gemeindeverbände	-	-	-	-	-	-	
713 an Zweckverbände und dgl.	274.000,00	25,89	233.900,00	22,10	236.024,51	22,30	
714 an Träger der gesetzlichen Sozialversicherung	8.400,00	0,79	8.400,00	0,79	8.204,82	0,78	
715 an komm. Sonderrechnungen	-	-	-	-	-	-	
716 an sonstige öffentliche Sonderrechnungen	-	-	-	-	-	-	
717 an private Unternehmen	591.100,00	55,85	301.100,00	28,45	533.457,93	50,40	
718 an übrige Bereiche	9.000,00	0,85	5.000,00	0,47	5.000,00	0,47	
Summe Gruppe 71	892.800,00	84,35	558.700,00	52,79	791.589,26	74,79	
72 Schuldendiensthilfen							
722 an Gemeinden und Gemeindeverbände	-	-	-	-	-	-	
723 an Zweckverbände und dgl.	-	-	-	-	-	-	
724 an Träger der gesetzlichen Sozialversicherung	-	-	-	-	-	-	
725 an kommun. Sonderrechnungen	-	-	-	-	-	-	
726 an sonstige öffentliche Sonderrechnungen	-	-	-	-	-	-	
727 an private Unternehmen	-	-	-	-	-	-	
728 an übrige Bereiche	-	-	-	-	-	-	
Summe Gruppe 72	-	-	-	-	-	-	
73 Leistungen der Sozialhilfe einschl. Grundsicherung im Alter u. bei Erwerbsminderung an natürliche Personen außerhalb von Einrichtungen							
730 überörtlicher Träger	-	-	-	-	-	-	
735 örtlicher Träger	-	-	-	-	-	-	

Gesamtplan 2023 - Modell 2 Beschluss GR 24.04.2023		Beträge in EUR					
3. Gruppierungsübersicht		zusätzlich Beträge pro Einwohner bei 10.584 Einwohnern (Stand: 31.12.2021)					
Gruppierung Nr. Bezeichnung	Ansatz 2023	Je Einw.	Ansatz 2022	Je Einw.	Ergebnis 2021	Je Einw.	
739 Leistungen für Bildung und Teilhabe an natürliche Personen a.v.E.	-	-	-	-	-	-	
Summe Gruppe 73	-	-	-	-	-	-	
74 Leistungen der Sozialhilfe einschl. Grundsicherung im Alter u. bei Erwerbsminderung an natürliche Personen innerhalb von Einrichtungen							
740 überörtlicher Träger	-	-	-	-	-	-	
745 örtlicher Träger	-	-	-	-	-	-	
749 Leistungen für Bildung und Teilhabe an natürliche Personen i.v.E.	-	-	-	-	-	-	
Summe Gruppe 74	-	-	-	-	-	-	
75 Leistungen an Kriegsoffer und ähnliche Berechtigte							
750 Berufsfördernde Leistungen	-	-	-	-	-	-	
751 Erziehungshilfen	-	-	-	-	-	-	
752 Krankenhilfe,Altenhilfe u.ä.	-	-	-	-	-	-	
753 Ergänzende Hilfe zum Lebensunterhalt	-	-	-	-	-	-	
754 Erholungshilfe	-	-	-	-	-	-	
755 Wohnungshilfe	-	-	-	-	-	-	
756 Hilfe in besond. Lebenslagen	-	-	-	-	-	-	
757 Hilfe zur Pflege	-	-	-	-	-	-	
758 Rückzahlb. Hilfen (Darlehen)	-	-	-	-	-	-	
759 Rückzahlb. Hilfen (Darlehen)	-	-	-	-	-	-	
Summe Gruppe 75	-	-	-	-	-	-	
76 Leistungen der Jugendhilfe an natürliche Pers. (a.v.E.)							
760 Leistungen der Jugendhilfe an natürliche Pers. (a.v.E.)	-	-	-	-	-	-	
Summe Gruppe 76	-	-	-	-	-	-	
77 Leistungen der Jugendhilfe an natürliche Pers. (i.E.)							
770 Leistungen der Jugendhilfe natürliche Personen (i.E.)	-	-	-	-	-	-	
Summe Gruppe 77	-	-	-	-	-	-	
78 Sonstige soziale Leistungen							
781 Bildung und Teilhabe n. BKGG	-	-	-	-	-	-	
782 Originäre Leistg. f. Bildung und Teilhabe nach SGB II	-	-	-	-	-	-	
783 Leistg. f. Unterkr./Heizung an Arbeitsuchende n. SGB II	-	-	-	-	-	-	
784 Leistungen zur Eingliederung Arbeitsuchender nach SGB II	-	-	-	-	-	-	
785 Einmalige Leistungen an Arbeitsuchende nach SGB II	-	-	-	-	-	-	
786 Leist. z. Sichergr. d.Lebensunterh. Arbeitslosengeld II SGB II (ohne Unterkr./Heiz.)	-	-	-	-	-	-	
787 Leistungen zur Eingliederung v. Arbeitsuchenden n. SGB II	-	-	-	-	-	-	

Gesamtplan 2023 - Modell 2 Beschluss GR 24.04.2023							Beträge in EUR
3. Gruppierungsübersicht							
zusätzlich Beträge pro Einwohner bei 10.584 Einwohnern (Stand: 31.12.2021)							
Gruppierung Nr. Bezeichnung	Ansatz 2023	Je Einw.	Ansatz 2022	Je Einw.	Ergebnis 2021	Je Einw.	
788 weitere soziale Leistungen	-	-	-	-	-	-	-
Summe Gruppe 78	-	-	-	-	-	-	-
79 Leistungen nach dem Asyl- bewerberleistungsgesetz							
791 Leistungen nach dem Asyl- bewerberleistungsgesetz an Personen (a.v.E.)	-	-	-	-	-	-	-
792 Leistungen nach dem Asyl- bewerberleistungsgesetz an Personen (i.E.)	-	-	-	-	-	-	-
Summe Gruppe 79	-	-	-	-	-	-	-
Summe Hauptgruppe 7	4.630.100,00	437,46	1.945.000,00	183,77	1.975.710,30	186,67	
8 Sonstige Finanzausgaben							
80 Zinsausgaben							
800 an Bund, ERP-Sondervermögen	0,00	0,00	0,00	0,00	0,00	0,00	0,00
801 an Land	0,00	0,00	0,00	0,00	0,00	0,00	0,00
802 an Gemeinden und Gemeinde- verbände	0,00	0,00	0,00	0,00	0,00	0,00	0,00
803 an Zweckverbände und dgl.	0,00	0,00	0,00	0,00	0,00	0,00	0,00
804 an Träger der gesetzlichen Sozialversicherung	-	-	-	-	-	-	-
805 an komm. Sonderrechnungen	-	-	-	-	-	-	-
806 an sonstige öffentliche Sonderrechnungen	-	-	-	-	-	-	-
807 an Kreditinstitute (einschl. Sparkassen)	-	-	-	-	-	-	-
808 an übrige Bereiche	33.000,00	3,12	33.800,00	3,19	15.176,81	1,43	
809 für innere Darlehen	0,00	0,00	0,00	0,00	0,00	0,00	
Summe Gruppe 80	33.000,00	3,12	33.800,00	3,19	15.176,81	1,43	
81 Steuerbeteiligungen							
810 Gewerbesteuerumlage	331.600,00	31,33	350.000,00	33,07	328.566,00	31,04	
Summe Gruppe 81	331.600,00	31,33	350.000,00	33,07	328.566,00	31,04	
83 Allgemeine Umlagen							
831 an Land	-	-	-	-	-	-	-
832 an Gemeinden und Gemeinde- verbände	6.878.500,00	649,90	6.438.772,00	608,35	6.566.702,37	620,44	
833 an Verwaltungsgemeinschaften	-	-	-	-	-	-	-
Summe Gruppe 83	6.878.500,00	649,90	6.438.772,00	608,35	6.566.702,37	620,44	
84 Weitere Finanzausgaben							
841 Sonstige Finanzausgaben	15.000,00	1,42	15.000,00	1,42	8.679,00	0,82	
Summe Gruppe 84	15.000,00	1,42	15.000,00	1,42	8.679,00	0,82	
85 Deckungsreserven							
850 Deckungsreserve (§11 KommHV)	0,00	0,00	0,00	0,00	0,00	0,00	0,00
851 Deckungsreserve (§ 34 Abs.2)	-	-	-	-	-	-	-
Summe Gruppe 85	0,00	0,00	0,00	0,00	0,00	0,00	0,00
86 Zuführung zum VermHH							

Gesamtplan 2023 - Modell 2 Beschluss GR 24.04.2023						Beträge in EUR	
3. Gruppierungsübersicht zusätzlich Beträge pro Einwohner bei 10.584 Einwohnern (Stand: 31.12.2021)							
Gruppierung Nr. Bezeichnung	Ansatz 2023	Je Einw.	Ansatz 2022	Je Einw.	Ergebnis 2021	Je Einw.	
860 Zuf. zum VmH (ohne SoRückl.)	183.900,00	17,38	712.181,00	67,29	3.471.991,55	328,04	
861 für SoRückl. für Abschreib. auf zuwend.finanz. Vermögen	-	-	-	-	-	-	
862 für Sonderrückl. Rekult. u. Nachsorge Abfallents.Anlagen	-	-	-	-	-	-	
863 für Sonderrücklage z. Ausgl. von Gebührenschwankungen	-	-	-	-	-	-	
864 für Sonderrückl. Abschreib. a. Wiederbeschaff.Zeitwerten	-	-	-	-	-	-	
866 Zuführung zum VermHH für Versorgungsrücklagen	-	-	-	-	-	-	
869 Zuführung zum VermHH für Sonderrücklagen	-	-	-	-	-	-	
Summe Gruppe 86	183.900,00	17,38	712.181,00	67,29	3.471.991,55	328,04	
89 Übertr.u. Abschlussbuchungen							
895 Abschlusstechnische Vorgänge (Ist-Fehlbetrag des VerwHH)	0,00	0,00	0,00	0,00	0,00	0,00	
897 Übertrag Budget	-	-	-	-	-	-	
Summe Gruppe 89	0,00	0,00	0,00	0,00	0,00	0,00	
Summe Hauptgruppe 8	7.442.000,00	703,14	7.549.753,00	713,32	10.391.115,73	981,78	
9 Ausgaben Vermögenshaushalt							
90 Zuführung zum VerwHH							
900 Zuführung zum VerwHH (ohne Sonderrücklagen)	0,00	0,00	0,00	0,00	0,00	0,00	
902 aus Sonderrückl. f Rekult. u Nachsorge f.Abfall.Ents.Anl.	-	-	-	-	-	-	
903 aus Sonderrückl. z.Ausgleich von Gebührenschwankungen	-	-	-	-	-	-	
904 aus Sonderrückl. f. Abschr. a. Wiederbeschaff.Zeitwerten	-	-	-	-	-	-	
906 Zuführung zum VerwHH aus Versorgungsrücklagen	-	-	-	-	-	-	
909 Zuführung zum VerwHH aus Sonderrücklagen	-	-	-	-	-	-	
Summe Gruppe 90	0,00	0,00	0,00	0,00	0,00	0,00	
91 Zuführung an Rücklagen							
910 Zuführung an Rücklagen (ohne Sonderrücklagen)	1.000,00	0,09	100,00	0,01	708,32	0,07	
911 an SoRückl. für Abschreibg. aus zuwend.finanz. Vermögen	-	-	-	-	-	-	
912 an Sonderrückl. Rekult. u. Nachsorge Abfallents.Anlagen	-	-	-	-	-	-	
913 an Sonderrückl. z. Ausgleich von Gebührenschwankungen	-	-	-	-	-	-	
914 an Sonderrückl. f.Abschreib. a. wiederbeschaff.Zeitwerten	-	-	-	-	-	-	
915 an Sonderrückl. für im Haus- haltsjahr nicht verausgabte wiederkehrende Beiträge	-	-	-	-	-	-	
916 Zuf. an Versorgungsrücklagen	-	-	-	-	-	-	
919 Zuführung an Sonderrücklagen	30.000,00	2,83	15.000,00	1,42	15.000,00	1,42	
Summe Gruppe 91	31.000,00	2,93	15.100,00	1,43	15.708,32	1,48	
92 Gewährung von Darlehen an							

Gesamtplan 2023 - Modell 2 Beschluss GR 24.04.2023						Beträge in EUR	
3. Gruppierungsübersicht							
zusätzlich Beträge pro Einwohner bei 10.584 Einwohnern (Stand: 31.12.2021)							
Gruppierung Nr. Bezeichnung	Ansatz 2023	Je Einw.	Ansatz 2022	Je Einw.	Ergebnis 2021	Je Einw.	
922 Gemeinden, Gemeindeverbände	-	-	-	-	-	-	-
923 Zweckverbände und dgl.	-	-	-	-	-	-	-
924 Träger d. gesetzl. Soz.Vers.	-	-	-	-	-	-	-
925 kommunale Sonderrechnungen	-	-	-	-	-	-	-
926 sonstige öff. Sonderrechng.	-	-	-	-	-	-	-
927 private Unternehmen	-	-	-	-	-	-	-
928 übrige Bereiche	0,00	0,00	0,00	0,00	0,00	0,00	0,00
Summe Gruppe 92	0,00	0,00	0,00	0,00	0,00	0,00	0,00
93 Vermögenserwerb							
931 Wertpap. ohne Anteilsrechte	-	-	-	-	-	-	-
932 Erwerb von Grundstücken	60.000,00	5,67	3.070.000,00	290,06	2.634.622,38	248,93	248,93
935 Erwerb v. beweglichen Sachen des Anlagevermögens	1.815.000,00	171,49	1.302.600,00	123,07	1.428.786,26	134,99	134,99
936 Erwerb v. beweglichen Sachen	24.500,00	2,31	12.000,00	1,13	12.048,17	1,14	1,14
937 Investmentzertifikate	-	-	-	-	-	-	-
938 Kauf von Finanzderivaten	194.000,00	18,33	65.000,00	6,14	157.494,93	14,88	14,88
939 Sonstige Ausgaben	12.500,00	1,18	12.500,00	1,18	0,00	0,00	0,00
Summe Gruppe 93	2.106.000,00	198,98	4.462.100,00	421,59	4.232.951,74	399,94	399,94
94 Baumaßnahmen							
940 Hochbaumaßnahmen	201.000,00	18,99	57.000,00	5,39	4.992,04	0,47	0,47
941 Abbruchs-, Aufschl.kosten	5.000,00	0,47	5.000,00	0,47	0,00	0,00	0,00
942 Gebäudeneubau	30.000,00	2,83	10.000,00	0,94	20.193,70	1,91	1,91
945 Erweiterungs-, Um-, Ausbauten	2.512.000,00	237,34	1.986.500,00	187,69	483.855,17	45,72	45,72
946 Bautechnische Anlagen	50.000,00	4,72	50.000,00	4,72	0,00	0,00	0,00
948 Künstlerische Ausgestaltung	-	-	-	-	-	-	-
949 Baunebenkosten: Hochbau	35.000,00	3,31	25.000,00	2,36	202,80	0,02	0,02
Summe Gruppe 94	2.833.000,00	267,67	2.133.500,00	201,58	509.243,71	48,11	48,11
95 Baumaßnahmen							
950 Tiefbaumaßnahmen	1.625.000,00	153,53	3.412.500,00	322,42	1.307.081,61	123,50	123,50
951 Straßen, Plätze, Brücken u.ä.	382.000,00	36,09	1.339.000,00	126,51	41.974,45	3,97	3,97
952 Wasserstr., Ufer, Häfen, Dämme	-	-	-	-	-	-	-
953 Wasser-, Stromversorgung	65.000,00	6,14	82.000,00	7,75	53.660,37	5,07	5,07
955 Sport- und Grünflächen u. ä.	400.000,00	37,79	165.000,00	15,59	0,00	0,00	0,00
956 Straßen, Plätze, Brücken u.ä. -Erneuerungsbauvorhaben-	-	-	-	-	-	-	-
958 Sonstige Tiefbaumaßnahmen	1.405.000,00	132,75	25.000,00	2,36	57,91	0,01	0,01
959 Baunebenkosten: Tiefbau	0,00	0,00	0,00	0,00	0,00	0,00	0,00
Summe Gruppe 95	3.877.000,00	366,31	5.023.500,00	474,63	1.402.774,34	132,54	132,54
96 Baumaßnahmen							
960 Betriebsanlagen	-	-	-	-	-	-	-
961 Betriebsanlagen: Hochbau	0,00	0,00	0,00	0,00	0,00	0,00	0,00
962 Betriebsanlagen: Tiefbau	52.000,00	4,91	1.000.000,00	94,48	26.347,43	2,49	2,49
963 Betriebstechnische Anlagen	140.500,00	13,27	473.000,00	44,69	551.297,21	52,09	52,09
964 Medizinisch-techn. Anlagen	-	-	-	-	-	-	-
965 Energie u. Versorgungsnetz- leitungen	-	-	-	-	-	-	-
966 Abfallbeseitigungsanlagen	-	-	-	-	-	-	-
967 Schulanlagen	0,00	0,00	3.000,00	0,28	0,00	0,00	0,00
968 Sonst.Bau- und Betriebsanlag	-	-	-	-	-	-	-
969 Baunebenkost.: Betriebsanlag.	-	-	-	-	-	-	-
Summe Gruppe 96	192.500,00	18,19	1.476.000,00	139,46	577.644,64	54,58	54,58
97 Tilgung von Krediten, Rück- zahlung v. inneren Darlehen							

Gesamtplan 2023 - Modell 2 Beschluss GR 24.04.2023						Beträge in EUR	
3. Gruppierungsübersicht							
zusätzlich Beträge pro Einwohner bei 10.584 Einwohnern (Stand: 31.12.2021)							
Gruppierung Nr. Bezeichnung	Ansatz 2023	Je Einw.	Ansatz 2022	Je Einw.	Ergebnis 2021	Je Einw.	
970 an Bund, ERP-Sondervermögen	0,00	0,00	0,00	0,00	0,00	0,00	
971 an Land	0,00	0,00	0,00	0,00	0,00	0,00	
972 an Gemeinden und Gemeindeverbände	0,00	0,00	0,00	0,00	0,00	0,00	
973 an Zweckverbände und dgl.	0,00	0,00	0,00	0,00	0,00	0,00	
974 an Träger der gesetzlichen Sozialversicherung	0,00	0,00	0,00	0,00	0,00	0,00	
975 an kommun. Sonderrechnungen	0,00	0,00	250.000,00	23,62	90.000,00	8,50	
976 an sonst. öff. Sonderrechng.	-	-	-	-	-	-	
977 an Kreditinstitute (einschl. Sparkassen)	0,00	0,00	0,00	0,00	0,00	0,00	
978 an übrige Bereiche	-	-	-	-	-	-	
979 Tilgung von inneren Darlehen	0,00	0,00	0,00	0,00	0,00	0,00	
Summe Gruppe 97	0,00	0,00	250.000,00	23,62	90.000,00	8,50	
98 Zuweisungen und Zuschüsse für Investitionen							
980 an Bund, LAF, ERP-Sondervermög	-	-	-	-	-	-	
981 an Land	-	-	-	-	-	-	
982 an Gemeinden und Gemeindeverbände	-	-	-	-	-	-	
983 an Zweckverbände und dgl.	-	-	-	-	-	-	
984 an Träger der gesetzlichen Sozialversicherung	0,00	0,00	32.000,00	3,02	0,00	0,00	
985 an komm. Sonderrechnungen	-	-	-	-	-	-	
986 an sonstige öffentliche Sonderrechnungen	-	-	-	-	-	-	
987 an private Unternehmen	0,00	0,00	0,00	0,00	0,00	0,00	
988 an übrige Bereiche	248.000,00	23,43	144.300,00	13,63	128.882,37	12,18	
Summe Gruppe 98	248.000,00	23,43	176.300,00	16,66	128.882,37	12,18	
99 Sonstige Ausgaben des VermHH							
990 Kreditbeschaffungskosten	0,00	0,00	0,00	0,00	0,00	0,00	
992 Deckung von Sollfehlbeträgen	0,00	0,00	0,00	0,00	0,00	0,00	
995 Abschlusstechnische Vorgänge	0,00	0,00	0,00	0,00	0,00	0,00	
997 Übertrag Budget	-	-	-	-	-	-	
Summe Gruppe 99	0,00	0,00	0,00	0,00	0,00	0,00	
Summe Hauptgruppe 9	9.287.500,00	877,50	13.536.500,00	1.278,96	6.957.205,12	657,33	
Gesamtausgaben	37.287.100,00	3.522,97	37.269.253,00	3.521,28	29.010.181,23	2.740,95	

BDL - Beurteilung dauernde Leistungsfähigkeit

Markt Dießen am Ammersee

2023

Gesamtplan 2023 - Modell 2 Beschluss GR 24.04.2023						Beträge in EUR (Tausend)	
4. Berechnung der freien Spitze							
	Rech.erg. 2021	Ansatz 2022	Ansatz 2023	2024	FPL-Werte 2025	2026	
1. Zuführung zum Vermögenshaushalt (Gr. 86)	3.472	712	184	0	1.580	1.484	
abzüglich							
1.1 Zuführung zum Vermögenshaushalt - Sonderrücklagen	-	-	-	-	-	-	
1.2 Bedarfszuweisungen (Ugr. 051)	-	-	-	-	-	-	
1.3 Zuführung vom Vermögenshaushalt (Haushaltsstelle 91.280)	0	0	0	172	0	0	
1.4 Ordentliche Tilgung von Krediten zuzüglich	90	250	0	145	315	470	
1.5 Rückflüsse von Darlehen (Gr. 32)	7	7	7	7	7	7	
1.6 Investitionspauschalen nach Art. 12 FAG (Haushaltsstelle 90.361)	153	150	174	170	170	170	
1.7 Jährliche pauschale, zweckgebundene Zuweisungen aus der Feuerschutzsteuer Nach Art. 3 BayFwg	0	0	0	0	0	0	
2 Bereinigtes Ergebnis	3.542	619	365	140-	1.442	1.191	
Ergänzende Angaben zum Verwaltungshaushalt							
3. Einmalige Einnahmen	0	0	0	0	0	0	
4. Einmalige Ausgaben	105	912	978	797	275	175	
Nachrichtliche Angaben							
5. Ausgaben für den Erwerb von beweglichen Sachen des Anlagevermögens (934, 935)	1.429	1.303	1.815	860	190	86	
6. Ausgaben für Baumaßnahmen an Straßen (Nr. 2.42 AllgZVKommGrPl; Gr. 94-96)	20	714	449	1.369	1.479	372	
7. Außerordentliche Tilgung von Krediten	0	0	0	0	0	0	
8. Renten (Leibrenten) für die Abtretung von Grundstücken (9330, 9334)	-	-	-	-	-	-	
9. Leasingraten (Gr. 930, 9335)	-	-	-	-	-	-	
10. Kalkulatorische Abschreibungen kosten- rechnender Einrichtungen (Ugr. 680)	315	755	751	752	759	759	

EPL - Einzelplan
Markt Dießen am Ammersee
2023

Abkürzung	Bedeutung
Budg.	Budget
ED	Einseitige Deckung
einm.	einmalige Einnahmen/Ausgaben
FL	Freiwillige Leistung
GD	Gegenseitige Deckung
KE	Kostenrechnende Einrichtung
Maßn.	Maßnahme
Prod.	Produkt
SN	Sammelnachweis
SNGeg	Sammelnachweis mit gegenseitiger Deckung
übtr.	übertragbarer Ansatz
uD-Me	Unechte Deckung, Mehreinnahmen
uD-MeMi	Unechte Deckung, Mehr- und Mindereinnahmen
uD-Mi	Unechte Deckung, Mindereinnahmen
ZoD-Me	Zweckbindung ohne unechte Deckung, Mehreinnahmen
ZoD-MeMi	Zweckbindung ohne unechte Deckung, Mehr- und Mindereinnahmen
ZoD-Mi	Zweckbindung ohne unechte Deckung, Mindereinnahmen
ZuD-Me	Zweckbindung mit unechter Deckung, Mehreinnahmen
ZuD-Me	Unechte mit echter, gegens. Deckung, Mehreinnahmen
ZuD-MeMi	Zweckbindung mit unechter Deckung, Mehr- und Mindereinnahmen
ZuD-MeMi	Unechte mit echter gegens. Deckung, Mehr/Mindereinn.
ZuD-Mi	Zweckbindung mit unechter Deckung, Mindereinnahmen
ZuD-Mi	Unechte mit echter, gegens. Deckung, Mindereinnahmen
ZueD-Me	Zweckb.: unechte und echte, gegens. Deckung, Mehreinn.
ZueDMeMi	Zweckb.: unechte und echte gegens. Deckung, Mehr/Mindereinn.
ZueD-Mi	Zweckb.: unechte und echte, gegens. Deckung, Mindereinn.
ZW	Zweckbindung

A. Verwaltungshaushalt
Einzelplan 0
Allgemeine Verwaltung

A. Verwaltungshaushalt 2023 - Modell 2 Beschluss GR 24.04.2023					Beträge in EUR	
Einzelplan: 0 Allgemeine Verwaltung						
Unterabschnitt: 0000 MARKTGEMEINDERAT UND BÜRGERMEISTER						
Gr	Bezeichnung/*Erläuterungen	Ansatz 2023	Ansatz 2022	Ergebnis 2021	Vermerke	FB/AOD
	E i n n a h m e n					
	kein Konto vorhanden					
	A u s g a b e n					
4090	Aufwendungen für ehrenamtliche Tätigkeit 2. BM	20.000	13.000	14.334,36	GD=40	0010,0010
4099	Aufwendungen für ehrenamtliche Tätigkeit -sonstiges Personal-SITZUNGSGELD	40.000	40.000	31.308,75	GD=40	0010,0010
4100	Beamtenbezüge	115.000	115.000	111.202,66	GD=40	0010,0010
4110	Zuführungen zur Versorgungsrücklage 'Beamte'	1.000	1.000	-	GD=40	0010,0010
4210	Zuführungen zur Versorgungsrücklage 'Ruhegehaltsempf.'	0	-	-	GD=40	0010,0010
4300	Beiträge zu Versorgungskassen 'Beamte' *AUCH FÜR AUSGESCHIEDENE BEAMTEN	248.100	50.000	50.704,60	GD=40	0010,0010
4480	Beiträge zur gesetzlichen Sozialversicherung 'Sonstige' 2. BM	3.000	3.000	28,53	GD=40	0010,0010
4690	Personalnebenausgaben	100	100	-	GD=40	0010,0010
5220	Arbeitsgeräte und -maschinen AUCH EDV	10.000	10.000	14.553,70	GD=3	0010,0010
5310	Mieten für Gebäude und Grundstücke Miete für Nutzung MZH und Halle IV COS	0	30.000	-	GD=4	0010
5560	Kfz-Versicherungen DIENSTFAHRT- UND RABATTVERLUSTVERSICHERUNG	1.500	1.300	870,37	GD=11	0020,0020
5620	Aus- und Fortbildung, Umschulung	5.000	10.000	240,00	GD=13	0010,0010
6312	Feiern, Ehrungen	4.000	15.000	3.467,04	GD=14	0010,0010
6314	Städtepartnerschaften u.ä. WINDERMERE UND LOMNICE *Seit 1998 Windermere (England), Aufgabenbewältigung hauptsächlich beim Freundeskreis Ammersee-Windermere e.V.	2.000	2.000	-	GD=14	0010,0010
6316	Veranstaltung -a- z.B. EHRENBÜRGERSCHAFT	0	3.000	-	GD=14	0010,0010
6322	EDV-Kosten an Dritte ZUSCHUSS GEMEINDERAT FÜR TABLET/NOTEBOOK/PC	1.200	1.200	1.200,00	GD=10	0010,0010
6369	Sonstige Dienstleistungen durch Dritte RATSINFORMATIONSSYSTEM AKDB SOFTWARE U. FA. VOR ORT	5.000	4.000	6.473,05	GD=10	0010,0010
6500	Bürobedarf BUERGERMEISTER	100	100	-	GD=3	0010,0010

A. Verwaltungshaushalt 2023 - Modell 2 Beschluss GR 24.04.2023					Beträge in EUR	
Einzelplan: 0		Allgemeine Verwaltung				
Unterabschnitt: 0000		MARKTGEMEINDERAT UND BÜRGERMEISTER				
Gr	Bezeichnung/*Erläuterungen	Ansatz 2023	Ansatz 2022	Ergebnis 2021	Vermerke	FB/AOD
6510	Bücher, Zeitschriften u.ä. BÜRGERMEISTER *FACHLITERATUR	1.000	1.000	273,69	GD=3	0010,0010
6540	Dienstreisen BÜRGERMEISTER UND MARKTGEMEINDERAT	2.000	6.000	1.267,15	GD=13	0010,0010
6600	verfügungsmittel	11.000	11.000	10.536,01		0010,0010
6620	Vermischte Ausgaben SITZUNGSGETRAENKE	1.000	1.000	4.494,87	GD=3	0010,0010
	Ausgaben UA 0000	471.000	317.700	250.954,78		
	Abgleich Unterabschnitt 0000					
	Einnahmen	-	-	-		
	Ausgaben	471.000	317.700	250.954,78		
	Abgleich	471.000-	317.700-	250.954,78-		

A. Verwaltungshaushalt 2023 - Modell 2 Beschluss GR 24.04.2023						Beträge in EUR
Einzelplan: 0 Allgemeine Verwaltung						
Unterabschnitt: 0201 HAUPTAMT						
Gr	Bezeichnung/*Erläuterungen	Ansatz 2023	Ansatz 2022	Ergebnis 2021	Vermerke	FB/AOD
E i n n a h m e n						
1000	Verwaltungsgebühren	0	-	-		0010,0010
1104	Benutzungsgebühren und ähnliche Entgelte -d-AUSLEIHGEBÜHR BUS LL-MD-2019	1.500	200	29,70		0010,0010
1198	Umsatzsteuer aus steuerpflichtigen Entgelten	-	-	-		0010,0010
1513	Ersätze für Post- und Fernmeldegebühren ABWICKLUNG DER GEBÜHRENKASSE IM EINWOHNERMELDEAMT	100	100	97,50-		0020,0010,0011,0020
1519	Ersätze für sonstige Geschäftsausgaben	0	-	-		0010,0010
1692	Innere Verrechnungen Verwaltungskostenbeiträge	200.000	158.000	202.298,00		0020,0020
Einnahmen UA 0201		201.600	158.300	202.230,20		
A u s g a b e n						
4100	Beamtenbezüge	105.500	94.000	91.241,53	GD=40	0010,0010
4110	Zuführungen zur Versorgungsrücklage 'Beamte'	0	1.300	-	GD=40	0010,0010
4140	Entgelte für tariflich Beschäftigte	288.000	170.000	123.392,96	GD=40	0010,0010
4210	Zuführungen zur Versorgungsrücklage 'Ruhegehaltsempf.'	0	-	-	GD=40	0010,0010
4300	Beiträge zu Versorgungskassen 'Beamte'	54.000	51.500	44.024,38	GD=40	0010,0010
4340	Beiträge zu Versorgungskassen 'Tariflich Beschäftigte'	19.000	17.000	9.808,84	GD=40	0010,0010
4440	Beiträge zur gesetzlichen Sozialversicherung 'Tariflich Beschäftigte'	47.800	34.000	25.131,49	GD=40	0010,0010
4590	Beihilfen,Unterstützungen u.ä. AUCH BEIHILFEVERSICHERUNG	53.500	50.000	53.886,75	GD=40	0010,0010
4690	Personalnebenausgaben ZUM BEISPIEL PRAKTIKANTEN	10.000	10.000	8.370,75	GD=40	0010,0010
4697	Personalnebenausgaben -Verwaltungsdienst- LEISTUNGSORIENTIERTE BEZAHLUNG	-	90.000	-		0010,0010
4698	Personalnebenausgaben -Sonderdienste-	-	95.000	-		
4699	Personalnebenausgaben -sonstiges Personal-	-	60.000	-		
5209	Geräte, Ausstattungs- und sonstige Gebrauchsgegenstände AUCH VORSORGEAUFWENDUNGEN (alle Bereiche)	2.000	2.000	148,49	GD=3	0010,0010
5220	Arbeitsgeräte und -maschinen	1.000	1.000	-	GD=3	0010,0010

A. Verwaltungshaushalt 2023 - Modell 2 Beschluss GR 24.04.2023					Beträge in EUR	
Einzelplan: 0 Allgemeine Verwaltung						
Unterabschnitt: 0201 HAUPTAMT						
Gr	Bezeichnung/*Erläuterungen	Ansatz 2023	Ansatz 2022	Ergebnis 2021	Vermerke	FB/AOD
5290	Sonstige Verwaltungs- und Zweckausstattung AUCH WARTUNG DER TELEFONANLAGE	2.500	2.500	2.434,31	GD=3	0010,0010
5510	Unterhalt der Fahrzeuge DIENSTFAHRZEUG LL-MD-2019	2.000	500	921,01	GD=6	0010,0010
5540	Betriebs- und Schmierstoffe DIENSTFAHRZEUG LL-MD-2019	600	600	62,66	GD=6	0010,0010
5550	Kfz-Steuern DIENSTFAHRZEUG LL-MD-2019	400	350	332,00	GD=6	0010,0010
5560	Kfz-Versicherungen DIENSTFAHRTVERSICHERUNG *2022: zuzüglich Fahrzeug Haustechniker	3.800	3.000	2.050,20	GD=11	0020,0020
6312	Feiern, Ehrungen AUCH NEUJAHRSEMPFANG UND SPORTLEREHRUNG	6.000	15.000	5.975,56	GD=14	0010,0010
6322	EDV-Kosten an Dritte AKDB	26.000	25.000	20.813,43	GD=10	0010,0010
6324	Schmuck von Straßen, Räumen u.ä. CHRISTBÄUME AUF- UND ABBAU, LICHTERKETTEN	15.700	15.000	12.676,41	GD=10	0010,0010
6400	Steuern, Versicherungen, Leistungen bei nicht- versicherten Schäden PAUSCHALE ELEKTRONIKVERSICHERUNG *neu seit 2017: Beitrag nach Einwohnern keine Einzelmeldungen mehr erforderlich.	3.400	3.400	3.238,70	GD=11	0020,0020
6412	Umsatzsteuer als Vorsteuer	0	-	-	GD=32	0010,0010
6430	Haftpflichtversicherungen KOMMUNAL- UND UMWELTHAFTPFLICHT *Beitrag bemisst sich nach Einwohnern	48.000	46.500	45.613,66	GD=11	0020,0020
6443	Rechtsschutzversicherung AUCH STRAF- UND VERKEHRSRECHTSSCHUTZ	11.000	11.000	10.199,55	GD=11	0020,0020
6445	Feuer- und Hausratversicherung	0	-	-	GD=11	0020,0020
6450	Unfallversicherung (auch gesetzliche Unfallvers.) BEITRAG JE EINWOHNER zzgl. PERSONAL	39.000	35.000	32.787,28	GD=11	0020,0020
6500	Bürobedarf EINSCHLIESSLICH DER KOPIERGERÄTE *Hier sind außer dem üblichen Bürobedarf auch die Aufwendungen für die zwei Großkopiergeräte (Miete, Papier, Toner usw.) im Rathaus veranschlagt. Es kann auch farbig kopiert und gescannt werden.	31.000	30.000	27.249,64	GD=3	0010,0010
6510	Bücher, Zeitschriften u.ä. FACHLITERATUR *zentrale Beschaffung	12.000	10.000	11.427,50	GD=3	0010,0010

A. Verwaltungshaushalt 2023 - Modell 2 Beschluss GR 24.04.2023					Beträge in EUR	
Einzelplan: 0 Allgemeine Verwaltung						
Unterabschnitt: 0201 HAUPTAMT						
Gr	Bezeichnung/*Erläuterungen	Ansatz 2023	Ansatz 2022	Ergebnis 2021	Vermerke	FB/AOD
6520	Post-, Fernmeldegebühren	32.000	30.000	21.950,45	GD=3	0010,0010
6530	Öffentliche Bekanntmachungen, Amtsblatt AUCH STELLENANZEIGEN UND SONST. INSERATE	60.000	50.000	99.105,61	GD=3	0010,0010
6540	Dienstreisen	700	700	155,35	GD=13	0010,0010
6550	Sachverständigenkosten, Gerichtskosten u.ä. *zentral	15.000	15.000	6.872,27	GD=16	0010,0010
6551	Sachverständigenkosten ORGANISATIONSGUTACHTEN	15.000	-	-	GD=16	0010,0010
6559	Sonstige Sachverständigen- und Gerichtskosten GEFÄHRDUNGSBEURTEILUNG *	500	1.500	1.584,41	GD=16	0010,0010
6560	Sachkosten (KUVB) ARBEITSMEDIZINISCHER DIENST UND SICHERHEITSDIENST	7.000	5.000	4.004,47	GD=16	0010,0010
6610	Mitgliedsbeiträge an Verbände, Vereine und dgl. BAYER. GEMEINDETAG, KOMMUNALER ARBEITGEBERVERBAND USW. *Hier sind Mittel veranschlagt für Mitgliedschaften beim Bayerischen Gemeindetag, beim kommunalen Arbeitgeberverband Bayern e.V., beim Kreisverband Landsberg des Gemeindetages, beim Historischen Verein, dem Bayer. Verein für Heimatpflege, dem Wohnstift Augustinum, dem Freundeskreis Windermere, bei Lech-Isar-Land, beim Förderverein Ammersee-Gymnasium, beim Förderverein Schifffahrt, bei der Solidargemeinschaft Landsberger Land und dem Haus- u. Grundbesitzer-Verein.	6.000	5.000	5.110,84	GD=17	0010,0010
6620	Vermischte Ausgaben	300	300	70,98	GD=3	0010,0010
	Ausgaben UA 0201	918.700	981.150	670.641,48		
	Abgleich Unterabschnitt 0201					
	Einnahmen	201.600	158.300	202.230,20		
	Ausgaben	918.700	981.150	670.641,48		
	Abgleich	717.100-	822.850-	468.411,28-		

A. Verwaltungshaushalt 2023 - Modell 2 Beschluss GR 24.04.2023					Beträge in EUR	
Einzelplan: 0		Allgemeine Verwaltung				
Unterabschnitt: 0241		ÖFFENTLICHKEITSARBEIT				
Gr	Bezeichnung/*Erläuterungen	Ansatz 2023	Ansatz 2022	Ergebnis 2021	Vermerke	FB/AOD
	E i n n a h m e n					
	kein Konto vorhanden					
	A u s g a b e n					
6360	Dienstleistungen durch Dritte AUCH INTERNET AUFTRITT *2023: Ergänzung Homepage um mehr Barrierefreiheit	12.300	30.000	412,28	GD=10	0010,0010
6369	Sonstige Dienstleistungen durch Dritte BÜRGERINFO, AUCH JAHRESBERICHT	7.000	7.000	4.063,29	GD=10	0010,0010
	Ausgaben UA 0241	19.300	37.000	4.475,57		
	Abgleich Unterabschnitt 0241					
	Einnahmen	-	-	-		
	Ausgaben	19.300	37.000	4.475,57		
	Abgleich	19.300-	37.000-	4.475,57-		

A. Verwaltungshaushalt 2023 - Modell 2 Beschluss GR 24.04.2023					Beträge in EUR	
Einzelplan: 0 Allgemeine Verwaltung						
Unterabschnitt: 0301 KÄMMEREI						
Gr	Bezeichnung/*Erläuterungen	Ansatz 2023	Ansatz 2022	Ergebnis 2021	Vermerke	FB/AOD
	E i n n a h m e n					
	kein Konto vorhanden					
	A u s g a b e n					
4100	Beamtenbezüge	0	-	-	GD=40	0010,0010
4140	Entgelte für tariflich Beschäftigte	205.000	166.000	193.949,11	GD=40	0010,0010
4300	Beiträge zu Versorgungskassen 'Beamte'	0	-	-	GD=40	0010,0010
4340	Beiträge zu Versorgungskassen 'Tariflich Beschäftigte'	17.000	16.600	14.487,97	GD=40	0010,0010
4440	Beiträge zur gesetzlichen Sozialversicherung 'Tariflich Beschäftigte'	42.000	33.200	35.859,64	GD=40	0010,0010
5220	Arbeitsgeräte und -maschinen AUCH WARTUNG *Schlüsselkasten(2x a 100 Schlüssel)	6.000	250	-	GD=3	0020,0020
6322	EDV-Kosten an Dritte AKDB	15.000	15.000	13.340,57	GD=10	0010,0010
6500	Bürobedarf	100	100	-	GD=3	0020,0020
6510	Bücher, Zeitschriften u.ä. FACHLITERATUR *ab 2021 Fachliteratur zentral über 0.0201.6510	1.000	1.000	908,50	GD=3	0020,0020
6540	Dienstreisen	300	300	21,10	GD=13	0010,0010
6550	Sachverständigenkosten, Gerichtskosten u.ä. WERTGUTACHTEN, LAGEPLÄNE GRUNDBUCHAUSZÜGE USW. *Beratung wg. Änd. Ust.G (auch Haushaltsscreening), Unterstützung durch Steuerfachmann; Auslauf von Stromkonzessionen	20.000	30.000	11.329,59	GD=16	0020,0020
	HH-Jahr 2023: weitere Begleitung des Projektes "Umstellung auf § 2 b UStG"					
6610	Mitgliedsbeiträge an Verbände, Vereine und dgl. KOMMUNALER PRUEFUNGSVERBAND *Der Beitrag für den Bayer. Kommunalen Prüfungsverband bemisst sich nach der Einwohnerzahl	4.700	4.350	4.263,03	GD=17	0020,0020
	Ausgaben UA 0301	311.100	266.800	274.159,51		
	Abgleich Unterabschnitt 0301					
	Einnahmen	-	-	-		
	Ausgaben	311.100	266.800	274.159,51		
	Abgleich	311.100-	266.800-	274.159,51-		

A. Verwaltungshaushalt 2023 - Modell 2 Beschluss GR 24.04.2023					Beträge in EUR	
Einzelplan: 0 Allgemeine Verwaltung						
Unterabschnitt: 0331 MARKTKASSE						
Gr	Bezeichnung/*Erläuterungen	Ansatz 2023	Ansatz 2022	Ergebnis 2021	Vermerke	FB/AOD
E i n n a h m e n						
1010	Verwaltungskosten (KG,VwKostG) INSBESONDERE MAHNGEBÜHREN	2.000	3.000	1.131,22		0020,0020, 0021
1516	Ersätze für Sachverständigen- und Gerichtskosten	500	500	104,02		0020,0020
1597	Kassenüberschüsse	0	-	-		0020,0020
1599	Vermischte Einnahmen	100	50	3,26		0020,0020
2610	Säumniszuschläge, Stundungszinsen u.ä. SÄUMNISZUSCHLÄGE	2.500	7.500	2.709,19		0020,0020, 0021
2612	Stundungszinsen	4.000	4.000	2.109,00		0020,0020
2616	Verzinsung von Steuer- nachforderungen GEWERBESTEUER	20.000	20.000	17.058,00		0020,0020
2618	Aussetzungszinsen	100	100	-		0020
	Einnahmen UA 0331	29.200	35.150	23.114,69		
A u s g a b e n						
4140	Entgelte für tariflich Be- schäftigte	80.000	66.000	64.355,33	GD=40	0010,0010
4340	Beiträge zu Versorgungskassen 'Tariflich Beschäftigte'	6.500	6.000	5.048,23	GD=40	0010,0010
4440	Beiträge zur gesetzlichen Sozialversicherung 'Tariflich Beschäftigte'	16.500	13.200	13.194,72	GD=40	0010,0010
5200	Verwaltungs- und Zweck- ausstattung	200	250	-	GD=3	0020,0020
5220	Arbeitsgeräte und -maschinen AUCH WARTUNG	100	150	-	GD=3	0020,0020
6322	EDV-Kosten an Dritte AKDB	12.000	16.500	8.566,51	GD=10	0010,0010
6441	Vermögenseigenschaden- versicherung KASSENVERSICHERUNG *Der Versicherungsschutz durch die Kassenversicherung wurde im Jahr 2018 von 50.000,00 € auf 250.000,00 € angehoben und zudem auf den Bereich der technischen Tätigkeiten ausgeweitet.	9.000	8.900	8.655,35	GD=11	0020,0020
6500	Bürobedarf	200	200	-	GD=3	0020,0020
6510	Bücher, Zeitschriften u.ä. FACHLITERATUR	200	200	54,26	GD=3	0020,0020
6540	Dienstreisen	100	100	-	GD=13	0010,0010
6550	Sachverständigenkosten, Gerichtskosten u.ä. INSBESONDERE GERICHTSVOLLZIEHERKOSTEN	1.500	1.500	534,84	GD=16	0020,0020
6554	Kassen- und Organisations- prüfung u.ä. ÜBERÖRTLICHE PRÜFUNG BAYER. KOMMUNALER PRÜFUNGSVERBAND	20.000	-	-	GD=16	0020,0020

A. Verwaltungshaushalt 2023 - Modell 2 Beschluss GR 24.04.2023					Beträge in EUR	
Einzelplan: 0 Allgemeine Verwaltung						
Unterabschnitt: 0331 MARKTKASSE						
Gr	Bezeichnung/*Erläuterungen	Ansatz 2023	Ansatz 2022	Ergebnis 2021	Vermerke	FB/AOD
6581	Bankgebühren u. ä. *auch Rücklastschriftgebühren und seit 2018: Verwarentgelt	100	13.000	14.198,42	GD=3	0020,0020
8412	Verzinsung von Steuer- erstattungen GEWERBESTEUER	15.000	15.000	8.679,00		0020,0020
	Ausgaben UA 0331	161.400	141.000	123.286,66		
	Abgleich Unterabschnitt 0331					
	Einnahmen	29.200	35.150	23.114,69		
	Ausgaben	161.400	141.000	123.286,66		
	Abgleich	132.200-	105.850-	100.171,97-		

A. Verwaltungshaushalt 2023 - Modell 2 Beschluss GR 24.04.2023					Beträge in EUR	
Einzelplan: 0 Allgemeine Verwaltung						
Unterabschnitt: 0341 STEUERAMT						
Gr	Bezeichnung/*Erläuterungen	Ansatz 2023	Ansatz 2022	Ergebnis 2021	Vermerke	FB/AOD
E i n n a h m e n						
2615	Verspätungszuschläge	3.000	3.000	4.505,00		0020,0020
	Einnahmen UA 0341	3.000	3.000	4.505,00		
A u s g a b e n						
4100	Beamtenbezüge	37.000	18.500	17.739,14	GD=40	0010,0010
4110	Zuführungen zur Versorgungsrücklage 'Beamte'	0	300	-	GD=40	0010,0010
4140	Entgelte für tariflich Beschäftigte	70.000	12.000	11.597,67	GD=40	0010,0010
4210	Zuführungen zur Versorgungsrücklage 'Ruhegehaltsempf.'	0	-	-	GD=40	0010,0010
4300	Beiträge zu Versorgungskassen 'Beamte'	20.000	10.000	8.539,37	GD=40	0010,0010
4340	Beiträge zu Versorgungskassen 'Tariflich Beschäftigte'	7.000	1.000	914,94	GD=40	0010,0010
4440	Beiträge zur gesetzlichen Sozialversicherung 'Tariflich Beschäftigte'	10.000	2.500	2.307,75	GD=40	0010,0010
5200	Verwaltungs- und Zweckausstattung AUCH WARTUNG	200	250	-	GD=3	0020,0020
6322	EDV-Kosten an Dritte AKDB	12.000	12.000	9.061,52	GD=10	0010,0010
6500	Bürobedarf	200	200	-	GD=3	0020,0020
6510	Bücher, Zeitschriften u.ä. FACHLITERATUR	500	500	747,49	GD=3	0020,0020
6550	Sachverständigenkosten, Gerichtskosten u.ä. *2020: neue Bemessungsgrundlage/ Gutachten zur Ermittlung von Vergleichsmieten ca. 5.000 € Beschluss MGR v. 16.12.19 *Zur Ermittlung der neuen Bemessungsgrundlage wurden Sachverständigenkosten i. H. v. 5.000 € eingestellt (MGR Beschluss vom 16.12.2019).	0	-	-	GD=16	0020,0020
	Ausgaben UA 0341	156.900	57.250	50.907,88		
	Abgleich Unterabschnitt 0341					
	Einnahmen	3.000	3.000	4.505,00		
	Ausgaben	156.900	57.250	50.907,88		
	Abgleich	153.900-	54.250-	46.402,88-		

A. Verwaltungshaushalt 2023 - Modell 2 Beschluss GR 24.04.2023					Beträge in EUR	
Einzelplan: 0 Allgemeine Verwaltung						
Unterabschnitt: 0501 Standesamt						
Gr	Bezeichnung/*Erläuterungen	Ansatz 2023	Ansatz 2022	Ergebnis 2021	Vermerke	FB/AOD
E i n n a h m e n						
1000	Verwaltungsgebühren	14.000	13.000	13.790,00		0011,0011
1198	Umsatzsteuer aus steuerpflichtigen Entgelten *Umsetzung § 2b UStG vorauss. 01.01.2025	2.000	-	-		0011,0011
1331	Verkauf von Familienstambüchern	1.000	1.000	708,00		0011,0011
1558	Umsatzsteuerrückvergütung vom Finanzamt *Umsetzung § 2b UStG vorauss. 01.01.2025	2.000	-	-		0011,0011
Einnahmen UA 0501		19.000	14.000	14.498,00		
A u s g a b e n						
4100	Beamtenbezüge	0	23.000	17.308,54	GD=40	0010,0010
4110	Zuführungen zur Versorgungsrücklage 'Beamte'	0	300	-	GD=40	0010,0010
4140	Entgelte für tariflich Beschäftigte	36.000	29.000	28.583,23	GD=40	0010,0010
4210	Zuführungen zur Versorgungsrücklage 'Ruhegehaltsempf.'	0	-	-	GD=40	0010,0010
4300	Beiträge zu Versorgungskassen 'Beamte'	0	22.000	8.301,85	GD=40	0010,0010
4340	Beiträge zu Versorgungskassen 'Tariflich Beschäftigte'	3.000	2.900	2.273,14	GD=40	0010,0010
4440	Beiträge zur gesetzlichen Sozialversicherung 'Tariflich Beschäftigte'	7.500	5.800	5.823,74	GD=40	0010,0010
5220	Arbeitsgeräte und -maschinen AUCH WARTUNG	700	500	189,21	GD=3	0011,0011
6322	EDV-Kosten an Dritte AKDB	10.000	10.000	8.358,02	GD=10	0010,0010
6327	EDV-Kosten an Dritte - b - ELEKTRONISCHES STANDESAMT *Personenstands- und Sicherungsregister elektronische Bibliothek	2.000	1.500	1.383,88	GD=10	0011,0011
6369	Sonstige Dienstleistungen durch Dritte PERSONENSTANDBUECHER BINDEN	100	100	-	GD=10	0011,0011
6370	Sachbedarf für EDV-Anlagen	-	100	-		
6411	Umsatzsteuer und dgl. *Umsetzung § 2b UStG vorauss. 01.01.2025	0	-	-	GD=32	0011,0011
6412	Umsatzsteuer als Vorsteuer *Umsetzung § 2b UStG vorauss. 01.01.2025	0	-	-	GD=32	0011,0011
6500	Bürobedarf	500	500	111,95	GD=3	0011,0011

A. Verwaltungshaushalt 2023 - Modell 2 Beschluss GR 24.04.2023					Beträge in EUR	
Einzelplan: 0 Allgemeine Verwaltung						
Unterabschnitt: 0501 Standesamt						
Gr	Bezeichnung/*Erläuterungen	Ansatz 2023	Ansatz 2022	Ergebnis 2021	Vermerke	FB/AOD
6510	Bücher, Zeitschriften u.ä. AUCH ERWERB DER FAMILIENSTAMMBÜCHER	1.500	1.500	53,41	GD=3	0011,0011
6580	Sonstige Geschäftsausgaben PRÄSENTE FÜR EHESCHLIESSUNGEN UND BLUMENSCHMUCK *2019: auch neues Gesteck f.d. Trauzimmer	1.200	1.200	558,82	GD=3	0011,0011
6610	Mitgliedsbeiträge an Verbände, Vereine und dgl.	200	200	110,00	GD=17	0011,0011
	Ausgaben UA 0501	62.700	98.600	73.055,79		
	Abgleich Unterabschnitt 0501					
	Einnahmen	19.000	14.000	14.498,00		
	Ausgaben	62.700	98.600	73.055,79		
	Abgleich	43.700-	84.600-	58.557,79-		

A. Verwaltungshaushalt 2023 - Modell 2 Beschluss GR 24.04.2023					Beträge in EUR	
Einzelplan: 0 Allgemeine Verwaltung						
Unterabschnitt: 0521 Wahlen						
Gr	Bezeichnung/*Erläuterungen	Ansatz 2023	Ansatz 2022	Ergebnis 2021	Vermerke	FB/AOD
E i n n a h m e n						
1601	Erstattungen des Bundes *2024: Europawahlen	0	-	12.157,00		0010,0010
1611	Erstattungen des Landes *HH-Jahr 2023: Land- und Bezirkstagswahlen	6.000	-	-		0010,0010
1621	Erstattungen durch Gemeinden und Gemeindeverbände *2026: Kommunalwahlen	0	-	-		0010,0010
Einnahmen UA 0521		6.000	-	12.157,00		
A u s g a b e n						
4099	Aufwendungen für ehrenamtliche Tätigkeit -sonstiges Personal- *2023: Landtag u. Bezirk	23.000	-	6.370,00	GD=40	0010,0010
5200	Verwaltungs- und Zweck- ausstattung WAHLURNEN UND ZUBEHÖR	4.000	4.000	5.659,49	GD=3	0010,0010
6322	EDV-Kosten an Dritte	2.000	-	780,72	GD=10	0010,0010
6400	Steuern, Versicherungen, Leistungen bei nicht- versicherten Schäden WAHLHELFFERVERSICHERUNG BEI BEDARF	0	-	-	GD=11	0010,0010
6500	Bürobedarf 00	500	-	585,56	GD=3	0010,0010
6589	Sonstige Geschäftsausgaben	12.000	-	15.123,34	GD=3	0010,0010
Ausgaben UA 0521		41.500	4.000	28.519,11		
Abgleich Unterabschnitt 0521						
Einnahmen		6.000	-	12.157,00		
Ausgaben		41.500	4.000	28.519,11		
Abgleich		35.500-	4.000-	16.362,11-		

A. Verwaltungshaushalt 2023 - Modell 2 Beschluss GR 24.04.2023					Beträge in EUR	
Einzelplan: 0		Allgemeine Verwaltung				
Unterabschnitt: 0522		Volksbegehren, Volksentscheid				
Gr	Bezeichnung/*Erläuterungen	Ansatz 2023	Ansatz 2022	Ergebnis 2021	Vermerke	FB/AOD
E i n n a h m e n						
1611	Erstattungen des Landes	0	-	-		0010,0010
	Einnahmen UA 0522	0	-	-		
A u s g a b e n						
6589	Sonstige Geschäftsausgaben	100	100	-	GD=3	0010,0010
	Ausgaben UA 0522	100	100	-		
Abgleich Unterabschnitt 0522						
	Einnahmen	0	-	-		
	Ausgaben	100	100	-		
	Abgleich	100-	100-	-		

A. Verwaltungshaushalt 2023 - Modell 2 Beschluss GR 24.04.2023					Beträge in EUR	
Einzelplan: 0		Allgemeine Verwaltung				
Unterabschnitt: 0523		Bürgerbegehren, Bürgerentscheid				
Gr	Bezeichnung/*Erläuterungen	Ansatz 2023	Ansatz 2022	Ergebnis 2021	Vermerke	FB/AOD
	E i n n a h m e n					
	kein Konto vorhanden					
	A u s g a b e n					
6589	Sonstige Geschäftsausgaben	100	100	-	GD=3	0010,0010
	Ausgaben UA 0523	100	100	-		
	Abgleich Unterabschnitt 0523					
	Einnahmen	-	-	-		
	Ausgaben	100	100	-		
	Abgleich	100-	100-	-		

A. Verwaltungshaushalt 2023 - Modell 2 Beschluss GR 24.04.2023					Beträge in EUR	
Einzelplan: 0 Allgemeine Verwaltung						
Unterabschnitt: 0601 E D V ZENTRALE ANLAGE						
Gr	Bezeichnung/*Erläuterungen	Ansatz 2023	Ansatz 2022	Ergebnis 2021	Vermerke	FB/AOD
	E i n n a h m e n					
	kein konto vorhanden					
	A u s g a b e n					
4140	Entgelte für tariflich Beschäftigte	0	-	-	GD=40	0010,0010
4340	Beiträge zu Versorgungskassen 'Tariflich Beschäftigte'	0	-	-	GD=40	0010,0010
4440	Beiträge zur gesetzlichen Sozialversicherung 'Tariflich Beschäftigte'	0	-	-	GD=40	0010,0010
5200	Verwaltungs- und Zweckausstattung EDV-AUSSTATTUNG	10.000	15.000	8.371,95	GD=3	0010,0010
6322	EDV-Kosten an Dritte ELEKTRONISCHE AKTENFÜHRUNG	2.000	2.000	-	GD=10	0010,0010
6369	Sonstige Dienstleistungen durch Dritte AKDB UND DATEN- UND NETZSICHERHEIT FREMDFIRMA	80.000	80.000	63.342,68	GD=10	0010,0010
6370	Sachbedarf für EDV-Anlagen	2.000	2.000	819,91	GD=3	0010,0010
6372	Bänder für EDV-Anlagen PROGRAMME, LIZENZEN	2.500	2.500	922,81	GD=3	0010,0010
6520	Post-, Fernmeldegebühren	1.500	1.500	976,53	GD=3	0010,0010
	Ausgaben UA 0601	98.000	103.000	74.433,88		
	Abgleich Unterabschnitt 0601					
	Einnahmen	-	-	-		
	Ausgaben	98.000	103.000	74.433,88		
	Abgleich	98.000-	103.000-	74.433,88-		

A. Verwaltungshaushalt 2023 - Modell 2 Beschluss GR 24.04.2023					Beträge in EUR	
Einzelplan: 0		Allgemeine Verwaltung				
Unterabschnitt: 0611		Zentrale Beschaffungsstelle				
Gr	Bezeichnung/*Erläuterungen	Ansatz 2023	Ansatz 2022	Ergebnis 2021	Vermerke	FB/AOD
E i n n a h m e n						
1621	Erstattungen durch Gemeinden und Gemeindeverbände RÜCKERSTATTUNG ANSCHUBFINANZIERUNG	10.000	10.000	-		0010,0010
	Einnahmen UA 0611	10.000	10.000	-		
A u s g a b e n						
7130	Zuweisungen für lfd. Zwecke an Zweckverbände und dgl. UMLAGE "SOCKELBETRAG" *Änderung des Finanzierungsverfahrens zum 01.01.23	13.000	3.500	3.473,58		0010,0010
	Ausgaben UA 0611	13.000	3.500	3.473,58		
Abgleich Unterabschnitt 0611						
	Einnahmen	10.000	10.000	-		
	Ausgaben	13.000	3.500	3.473,58		
	Abgleich	3.000-	6.500	3.473,58-		

A. Verwaltungshaushalt 2023 - Modell 2 Beschluss GR 24.04.2023					Beträge in EUR	
Einzelplan: 0 Allgemeine Verwaltung						
Unterabschnitt: 0681 VERWALTUNGSGEBÄUDE RATHAUS						
Gr	Bezeichnung/*Erläuterungen	Ansatz 2023	Ansatz 2022	Ergebnis 2021	Vermerke	FB/AOD
E i n n a h m e n						
1400	Mieten und Pachten MIETE DER VOLKSHOCHSCHULE	0	-	-		0020,0020
	Einnahmen UA 0681	0	-	-		
A u s g a b e n						
4140	Entgelte für tariflich Beschäftigte	48.000	36.000	60.136,81	GD=40	0010,0010
4340	Beiträge zu Versorgungskassen 'Tariflich Beschäftigte'	4.200	3.600	4.624,80	GD=40	0010,0010
4440	Beiträge zur gesetzlichen Sozialversicherung 'Tariflich Beschäftigte'	10.300	7.200	12.535,58	GD=40	0010,0010
5010	Unterhalt eigener Gebäude AUCH LIFT/ LUEFTUNG/ UHR	18.000	13.000	8.605,49	GD=1	0030,0030
5011	Unterhalt eigener Gebäude -a- UMBAU RATHAUSEINGANGSTÜRE	1.000	1.000	5.546,89	einm.,GD=1	0030,0030
5012	Unterhalt eigener Gebäude -b- FASSADENANSTRICH	5.000	5.000	-	einm.,GD=1	0030,0030
5013	Unterhalt eigener Gebäude -c- SANIERUNG DES GLOCKENTURMES	7.000	7.000	-	einm.,GD=1	0030,0030
5014	Unterhalt eigener Gebäude -d- BRANDSCHUTZ SERVER-RAUM *	30.000	30.000	-	einm.,GD=1	0030,0030
5015	Unterhalt eigener Gebäude -e- GLASTRENNWÄNDE EWO	0	9.000	8.041,38	einm.,GD=1	0030,0030
5016	Unterhalt eigener Gebäude -f- ELEKTRONISCHE SCHLIESSANLAGE	0	-	-	einm.,GD=1	0030,0030
5017	Unterhalt eigener Gebäude -g- INNENBELEUCHTUNG RATHAUS	4.000	4.000	-	einm.,GD=1	0030,0030
5018	Unterhalt eigener Gebäude -h- SCHAFFUNG ZUSÄTZL. BÜRO UND UMBAU/VERLEGUNG SOZIALRAUM *Schallschutz Sozialraum	5.000	1.200	33.218,72	GD=1	0030,0030
5030	Unterh. bautechnischer Anlagen LUEFTUNGSANLAGE SITZUNGS- SAAL AUCH WARTUNG *Hydraulischer Abgleich Heizung/Pumpentausch	5.000	2.500	1.709,67	GD=1	0030,0030
5132	Unterhalt von Parkplätzen RATHAUSPARKPLATZ	500	1.000	136,85	GD=1	0030,0030
5200	Verwaltungs- und Zweck- ausstattung	3.000	3.000	999,02	GD=3	0010,0010
5213	Zimmerausstattungen Instandhaltung *Mischbatteriewechsel Küchen Schallschutz Aufenthaltsraum	10.000	8.000	7.040,78	GD=3	0010,0010

A. Verwaltungshaushalt 2023 - Modell 2 Beschluss GR 24.04.2023					Beträge in EUR	
Einzelplan: 0 Allgemeine Verwaltung						
Unterabschnitt: 0681 VERWALTUNGSGEBÄUDE RATHAUS						
Gr	Bezeichnung/*Erläuterungen	Ansatz 2023	Ansatz 2022	Ergebnis 2021	Vermerke	FB/AOD
5250	Technische Geräte und Apparate BERUFSGENOSSENSCHAFT UNFALLVERHÜTUNG *E-Check ortsunveränderliche Geräte/Einrichtungen und Prüfung ortsveränderlicher E-Geräte	1.000	-	6.663,42	GD=3	0030,0030
5420	Heizungskosten ERDGAS	20.000	10.000	10.269,03	GD=5	0010,0010
5430	Reinigungskosten AUCH GEMIIETETE SCHMUTZTEPPICHE UND BEI BEDARF FREMDFIRMA *auch Krankheitsvertretung je nach Anfall	6.000	9.000	5.752,03	GD=5	0010,0010
5440	Strom, Gas u.ä *nur Strom!	17.000	17.000	15.077,82	GD=5	0010,0010
5450	Wasserversorgung, Entwässerung *höhere Verbrauchsgebühr ab 2023	2.000	1.500	1.583,76	GD=5	0010,0010
5460	Versicherung von Gebäuden und Grundstücken	1.600	1.400	1.354,37	GD=11	0020,0020
6360	Dienstleistungen durch Dritte AKTENVERNICHTUNG	4.000	4.000	2.415,70	GD=10	0010,0010
6445	Feuer- und Hausratversicherung BILDER / KRUG USW.	2.200	2.100	1.967,49	GD=11	0020,0020
6525	Post-, Rundfunk-, Fernseh- gebühren -a- RUNDfunkGEBÜHREN	600	600	428,60	GD=3	0010,0010
	Ausgaben UA 0681	205.400	177.100	188.108,21		
	Abgleich Unterabschnitt 0681					
	Einnahmen	0	-	-		
	Ausgaben	205.400	177.100	188.108,21		
	Abgleich	205.400-	177.100-	188.108,21-		

A. Verwaltungshaushalt 2023 - Modell 2 Beschluss GR 24.04.2023					Beträge in EUR	
Einzelplan: 0		Allgemeine Verwaltung				
Unterabschnitt: 0801		PERSONALRAT				
Gr	Bezeichnung/*Erläuterungen	Ansatz 2023	Ansatz 2022	Ergebnis 2021	Vermerke	FB/AOD
	E i n n a h m e n					
	kein Konto vorhanden					
	A u s g a b e n					
5620	Aus- und Fortbildung, Umschulung	1.000	5.000	972,00	GD=13	0010,0010
6510	Bücher, Zeitschriften u.ä. FACHLITERATUR	500	500	225,45	GD=3	0010,0010
	Ausgaben UA 0801	1.500	5.500	1.197,45		
	Abgleich Unterabschnitt 0801					
	Einnahmen	-	-	-		
	Ausgaben	1.500	5.500	1.197,45		
	Abgleich	1.500-	5.500-	1.197,45-		

A. Verwaltungshaushalt 2023 - Modell 2 Beschluss GR 24.04.2023					Beträge in EUR	
Einzelplan: 0		Allgemeine Verwaltung				
Unterabschnitt: 0831		AUS- U. FORTBILDUNG				
Gr	Bezeichnung/*Erläuterungen	Ansatz 2023	Ansatz 2022	Ergebnis 2021	Vermerke	FB/AOD
	E i n n a h m e n					
	kein konto vorhanden					
	A u s g a b e n					
5620	Aus- und Fortbildung, Umschulung *Ausbildung Azubis Neue Mitarbeiter Fortbildung Coaching Seminar für Führungskräfte	60.000	50.000	26.983,07	GD=13	0010,0010
6540	Dienstreisen REISEKOSTENERSTATTUNGEN	6.000	-	-	GD=13	0010,0010
	Ausgaben UA 0831	66.000	50.000	26.983,07		
	Abgleich Unterabschnitt 0831					
	Einnahmen	-	-	-		
	Ausgaben	66.000	50.000	26.983,07		
	Abgleich	66.000-	50.000-	26.983,07-		

A. Verwaltungshaushalt 2023 - Modell 2 Beschluss GR 24.04.2023					Beträge in EUR	
Einzelplan: 0		Allgemeine Verwaltung				
Unterabschnitt: 0891		GEMEINSCHAFTSVERANSTALTUNGEN				
Gr	Bezeichnung/*Erläuterungen	Ansatz 2023	Ansatz 2022	Ergebnis 2021	Vermerke	FB/AOD
	E i n n a h m e n					
	kein Konto vorhanden					
	A u s g a b e n					
4690	Personalnebensausgaben Z.B. KURSgebühren oder ÄHNLICHES	10.000	10.000	3.221,33	GD=40	0010,0010
6311	Gemeinschaftsveranstaltungen WEIHNACHTSFEIER FÜR ALLE BEREICHE UND EHEMALIGE	5.000	4.000	-	GD=14	0010,0010
6312	Feiern, Ehrungen DIENSTJUBILÄEN UND AUSSCHEIDEN LANGJÄHRIGER MITARBEITER	8.000	8.000	-	GD=14	0010,0010
6319	Sonstige Veranstaltungen BETRIEBSAUSFLUG *Betriebsausflug	5.000	3.000	1.403,86	GD=14	0010,0010
	Ausgaben UA 0891	28.000	25.000	4.625,19		
	Abgleich Unterabschnitt 0891					
	Einnahmen	-	-	-		
	Ausgaben	28.000	25.000	4.625,19		
	Abgleich	28.000-	25.000-	4.625,19-		

A. Verwaltungshaushalt 2023 - Modell 2 Beschluss GR 24.04.2023		Beträge in EUR		
Abgleich der Abschnitte und des Einzelplanes				
Einzelplan: 0 Allgemeine Verwaltung				
		Ansatz 2023	Ansatz 2022	Ergebnis 2021
00	Einnahmen	-	-	-
	Ausgaben	471.000	317.700	250.954,78
	Abgleich	471.000-	317.700-	250.954,78-
02	Einnahmen	201.600	158.300	202.230,20
	Ausgaben	938.000	1.018.150	675.117,05
	Abgleich	736.400-	859.850-	472.886,85-
03	Einnahmen	32.200	38.150	27.619,69
	Ausgaben	629.400	465.050	448.354,05
	Abgleich	597.200-	426.900-	420.734,36-
05	Einnahmen	25.000	14.000	26.655,00
	Ausgaben	104.400	102.800	101.574,90
	Abgleich	79.400-	88.800-	74.919,90-
06	Einnahmen	10.000	10.000	-
	Ausgaben	316.400	283.600	266.015,67
	Abgleich	306.400-	273.600-	266.015,67-
08	Einnahmen	-	-	-
	Ausgaben	95.500	80.500	32.805,71
	Abgleich	95.500-	80.500-	32.805,71-
0	Einnahmen	268.800	220.450	256.504,89
	Ausgaben	2.554.700	2.267.800	1.774.822,16
	Abgleich	2.285.900-	2.047.350-	1.518.317,27-

A. Verwaltungshaushalt

Einzelplan 1

Öffentliche Sicherheit
und Ordnung

A. Verwaltungshaushalt 2023 - Modell 2 Beschluss GR 24.04.2023					Beträge in EUR	
Einzelplan: 1 öffentliche Sicherheit und Ordnung						
Unterabschnitt: 1122 VERKEHRSÜBERWACHUNG						
Gr	Bezeichnung/*Erläuterungen	Ansatz 2023	Ansatz 2022	Ergebnis 2021	Vermerke	FB/AOD
E i n n a h m e n						
1005	Verwaltungsgebühren nach dem Ordnungswidrigkeitenges.(OwiG) VERWARNUNGSGELDER *Der Markt führt seit 07.01.1998 die kommunale Verkehrsüberwachung durch. Seit 01.01.2004 wird neben dem ruhenden Verkehr auch die Geschwindigkeit überwacht. Der ursprünglich zuständige Zweckverband musste im Jahr 2006 aufgelöst werden. Die Überwachung wurde eingestellt. Anfang des Jahres 2007 hat sich der neue Zweckverband Kommunale Verkehrssicherheit Oberland gegründet. Der Markt ist Mitglied dieses Zweckverbandes der die Überwachungstätigkeit im Jahr 2007 aufgenommen hat.	130.000	120.000	93.333,25		0011,0011
1191	Sondernutzungsgeb. und ähnl. PARKAUSWEISE *für Gewerbetreibende	1.400	1.400	660,00		0011,0011
Einnahmen UA 1122		131.400	121.400	93.993,25		
A u s g a b e n						
5253	Technische Geräte und Apparate Instandhaltung GESCHWINDIGKEITSÜBERWACHUNGS ANLAGEN UND -ANZEIGEN	2.000	2.000	-	GD=3	0011,0011
6360	Dienstleistungen durch Dritte ZWECKVERBAND KOMMUNALE VERKEHRSSICHERHEIT OBERLAND * winter 40 Stunden fließender Verkehr: 25 Std. Ansatz a.G. neuer Parkplätze (nähe Badestellen St. Alban und Riederau) um 10.000 € auf 90.000 € erhöht (FinA 03.02.2020) 2021: 20% Stundenerhöhung beantragt	100.000	120.000	65.736,50	GD=10	0011,0011
6510	Bücher, Zeitschriften u.ä. FACHLITERATUR	100	100	-	GD=3	0011,0011
Ausgaben UA 1122		102.100	122.100	65.736,50		
Abgleich Unterabschnitt 1122						
Einnahmen		131.400	121.400	93.993,25		
Ausgaben		102.100	122.100	65.736,50		
Abgleich		29.300	700-	28.256,75		

A. Verwaltungshaushalt 2023 - Modell 2 Beschluss GR 24.04.2023					Beträge in EUR	
Einzelplan: 1		Öffentliche Sicherheit und Ordnung				
Unterabschnitt: 1143		UMWELTSCHUTZ BÜRGERKRAFTWERK MEHRZWECKHALLE VOLTAIK ANLAGENANTEIL MARKT				
Gr	Bezeichnung/*Erläuterungen	Ansatz 2023	Ansatz 2022	Ergebnis 2021	Vermerke	FB/AOD
E i n n a h m e n						
1176	Sonstige Stromgebühren und Entgelte EINSPEISEVERGÜTUNG ANTEIL MARKT *16 private Anlagen betrieben von 10 Eigentümern *Der Markt hat im Jahre 2001 auf dem Dach der Mehrzweckhalle eine Voltaikanlage errichtet und speist den so gewonnenen Strom beim Elektrizitätswerk Dießen Stadler GmbH ein. Zudem wurde interessierten Bürgern die restliche Dachfläche angeboten um dort auf eigene Rechnung im Rahmen eines sogenannten Bürgerkraftwerkes eine Voltaikanlage zu installieren und zu betreiben. Von dieser Möglichkeit haben 16 Betreiber Gebrauch gemacht.	3.000	3.000	2.738,47		0020,0020
	Einnahmen UA 1143	3.000	3.000	2.738,47		
A u s g a b e n						
5030	Unterh. bautechnischer Anlagen	200	200	-	GD=1	0030,0030
5460	Versicherung von Gebäuden und Grundstücken	0	-	-	GD=11	0020,0020
	Ausgaben UA 1143	200	200	-		
Abgleich Unterabschnitt 1143						
	Einnahmen	3.000	3.000	2.738,47		
	Ausgaben	200	200	-		
	Abgleich	2.800	2.800	2.738,47		

A. Verwaltungshaushalt 2023 - Modell 2 Beschluss GR 24.04.2023					Beträge in EUR	
Einzelplan: 1 öffentliche Sicherheit und Ordnung						
Unterabschnitt: 1161 EINWOHNERMELDEAMT UND AMT FÜR ÖFFENTLICHE SICHERHEIT UND ORDNUNG						
Gr	Bezeichnung/*Erläuterungen	Ansatz 2023	Ansatz 2022	Ergebnis 2021	Vermerke	FB/AOD
E i n n a h m e n						
1000	Verwaltungsgebühren	90.000	80.000	87.472,42		0011,0011
1599	Vermischte Einnahmen FUNDSACHEN USW.	500	500	646,55		0011,0011
	Einnahmen UA 1161	90.500	80.500	88.118,97		
A u s g a b e n						
4100	Beamtenbezüge	0	-	-	GD=40	0010,0010
4110	Zuführungen zur Versorgungsrücklage 'Beamte'	0	-	-	GD=40	0010,0010
4140	Entgelte für tariflich Beschäftigte	140.000	112.000	124.882,90	GD=40	0010,0010
4210	Zuführungen zur Versorgungsrücklage 'Ruhegehaltsempf.'	0	-	-	GD=40	0010,0010
4300	Beiträge zu Versorgungskassen 'Beamte'	0	-	-	GD=40	0010,0010
4340	Beiträge zu Versorgungskassen 'Tariflich Beschäftigte'	11.500	9.500	9.770,73	GD=40	0010,0010
4440	Beiträge zur gesetzlichen Sozialversicherung 'Tariflich Beschäftigte'	30.000	24.500	25.720,58	GD=40	0010,0010
4597	Beihilfen,Unterstützungen u.ä. -Verwaltungsdienst-	0	-	-	GD=40	0010,0010
5200	Verwaltungs- und Zweckausstattung	500	200	48,30	GD=3	0011,0011
5220	Arbeitsgeräte und -maschinen AUCH WARTUNG	900	500	130,78	GD=3	0011,0011
6322	EDV-Kosten an Dritte PROGRAMME	3.000	-	101,25	GD=10	0011,0011
6369	Sonstige Dienstleistungen durch Dritte AKDB	20.000	20.000	19.478,38	GD=10	0010,0010
6500	Bürobedarf INSBESONDERE KOSTEN FÜR REISE PÄSSE UND PERSONALAUSWEISE *In den hier bereitgestellten Mitteln sind auch die Kosten für die Beschaffung von Vordrucken für Reisepässe, Personal- und Kinderausweise enthalten.	65.000	57.500	52.551,63	GD=3	0011,0011
6510	Bücher, Zeitschriften u.ä. FACHLITERATUR	500	500	234,41	GD=3	0011,0011
6550	Sachverständigenkosten, Gerichtskosten u.ä. Z:B: FEUERBESCHAU, SICHERHEITS KONZEPTE, VERKEHRSGUTACHTEN	3.000	3.000	614,80	GD=16	0011,0011
6701	Erstattungen an den Bund ANTEILE FUEHRUNGSZEUGNISSE U. GEWERBEZENTRALREGISTER AUSZÜGE *Von den vereinnahmten Gebühren für beantragte Führungszeugnisse und Auszüge aus dem Gewerbezentralregister sind Anteile an die Bundeskasse abzuführen.	5.500	3.000	5.356,76	GD=29	0011,0011
	Ausgaben UA 1161	279.900	230.700	238.890,52		

A. Verwaltungshaushalt 2023 - Modell 2 Beschluss GR 24.04.2023					Beträge in EUR	
Einzelplan: 1 öffentliche Sicherheit und Ordnung						
Unterabschnitt: 1161 EINWOHNERMELDEAMT UND AMT FÜR ÖFFENTLICHE SICHERHEIT UND ORDNUNG						
Gr	Bezeichnung/*Erläuterungen	Ansatz 2023	Ansatz 2022	Ergebnis 2021	Vermerke	FB/AOD
	Abgleich Unterabschnitt 1161					
	Einnahmen	90.500	80.500	88.118,97		
	Ausgaben	279.900	230.700	238.890,52		
	Abgleich	189.400-	150.200-	150.771,55-		

A. Verwaltungshaushalt 2023 - Modell 2 Beschluss GR 24.04.2023					Beträge in EUR	
Einzelplan: 1		Öffentliche Sicherheit und Ordnung				
Unterabschnitt: 1190		STRASSENVERKEHRS- UND GEWERBERECHT				
Gr	Bezeichnung/*Erläuterungen	Ansatz 2023	Ansatz 2022	Ergebnis 2021	Vermerke	FB/AOD
E i n n a h m e n						
1000	Verwaltungsgebühren *auch Gebühren nach der Sondernutzungssatzung	20.000	17.000	16.682,50		0011,0011
	Einnahmen UA 1190	20.000	17.000	16.682,50		
A u s g a b e n						
4100	Beamtenbezüge	0	-	-	GD=40	0010,0010
4110	Zuführungen zur Versorgungsrücklage 'Beamte'	0	-	-	GD=40	0010,0010
4140	Entgelte für tariflich Beschäftigte	105.000	41.500	44.039,35	GD=40	0010,0010
4210	Zuführungen zur Versorgungsrücklage 'Ruhegehaltsempf.'	0	-	-	GD=40	0010,0010
4300	Beiträge zu Versorgungskassen 'Beamte'	0	-	-	GD=40	0010,0010
4340	Beiträge zu Versorgungskassen 'Tariflich Beschäftigte'	8.700	3.600	3.467,05	GD=40	0010,0010
4440	Beiträge zur gesetzlichen Sozialversicherung 'Tariflich Beschäftigte'	21.500	8.700	9.148,92	GD=40	0010,0010
5200	Verwaltungs- und Zweckausstattung	100	100	-	GD=3	0011,0011
5220	Arbeitsgeräte und -maschinen	100	100	-	GD=3	0011,0011
6369	Sonstige Dienstleistungen durch Dritte SCHWERBEHINDERTEN PARKAUSWEISPROGRAMM	200	200	-	GD=10	0011,0011
6500	Bürobedarf	1.000	500	189,85	GD=3	0011,0011
6510	Bücher, Zeitschriften u.ä. FACHLITERATUR	1.000	500	3.034,37	GD=3	0011,0011
6550	Sachverständigenkosten, Gerichtskosten u.ä.	1.500	1.500	-	GD=16	0011,0011
	Ausgaben UA 1190	139.100	56.700	59.879,54		
Abgleich Unterabschnitt 1190						
	Einnahmen	20.000	17.000	16.682,50		
	Ausgaben	139.100	56.700	59.879,54		
	Abgleich	119.100-	39.700-	43.197,04-		

A. Verwaltungshaushalt 2023 - Modell 2 Beschluss GR 24.04.2023					Beträge in EUR	
Einzelplan: 1 öffentliche Sicherheit und Ordnung						
Unterabschnitt: 1191 HUNDESTATIONEN (WC's)						
Gr	Bezeichnung/*Erläuterungen	Ansatz 2023	Ansatz 2022	Ergebnis 2021	Vermerke	FB/AOD
E i n n a h m e n						
2600	Bußgelder u.ä. *wegen der erheblichen Verunreinigungen der öffentlichen Anlagen sowie landwirtschaftlicher Grundstücke sind im Gemeindegebiet mittlerweile knapp 70 Hunde-WC's aufgestellt. Der Bauhof leert u. reinigt die einzelnen Behältnisse. Entsorgt wird der Inhalt über die Restmülltonne.	0	-	-		0011,0011
	Einnahmen UA 1191	0	-	-		
A u s g a b e n						
4140	Entgelte für tariflich Beschäftigte	13.200	11.000	12.429,87	GD=40	0010,0010
4340	Beiträge zu Versorgungskassen 'Tariflich Beschäftigte'	1.200	1.000	1.015,10	GD=40	0010,0010
4440	Beiträge zur gesetzlichen Sozialversicherung 'Tariflich Beschäftigte'	3.000	2.500	2.581,75	GD=40	0010,0010
5200	Verwaltungs- und Zweckausstattung NEU- UND ERSATZBESCHAFFUNGEN *Austausch alter Stationen	7.000	7.000	-	GD=3	0011,0011
5590	Sonstige Fahrzeugkosten ANTEIL BAUHOFFAHRZEUGE	2.000	2.000	2.000,00	GD=6	0011,0011
6361	Müllabfuhr durch Privatunternehmen ENTSORGUNGSKOSTEN	2.100	2.100	2.090,00	GD=10	0011,0011
6580	Sonstige Geschäftsausgaben LFD. UNTERHALTSKOSTEN Z.B. PLASTIKBEUTEL	8.000	8.000	3.900,00	GD=3	0011,0011
	Ausgaben UA 1191	36.500	33.600	24.016,72		
Abgleich Unterabschnitt 1191						
	Einnahmen	0	-	-		
	Ausgaben	36.500	33.600	24.016,72		
	Abgleich	36.500-	33.600-	24.016,72-		

A. Verwaltungshaushalt 2023 - Modell 2 Beschluss GR 24.04.2023					Beträge in EUR	
Einzelplan: 1		Öffentliche Sicherheit und Ordnung				
Unterabschnitt: 1192		TIERSCHUTZVEREIN UND FUNDTIERE				
Gr	Bezeichnung/*Erläuterungen	Ansatz 2023	Ansatz 2022	Ergebnis 2021	Vermerke	FB/AOD
	E i n n a h m e n					
	kein Konto vorhanden					
	A u s g a b e n					
5870	Tierhaltung FUNDTIERE *seit 2013 z.B. für Reptilien	500	500	-		0011,0011
7099	Zuschüsse für lfd. Zwecke an sonstige Verbände, Vereine u.ä. sowie deren Einrichtungen TIERSCHUTZVEREIN LANDSBERG *Erhöhung Zuschuss *Der Tierschutzverein Landsberg erhält jährlich einen Zuschuss für das Tierheim. Mit Beschluss des Marktgemeinderates vom 16.12.2019 wurde der Erhöhung ab 2020 von bisher 0,70 € je Einwohner auf 0,80 €, je Einwohner zugestimmt. Ebenso weiteren Erhöhungen ab 01.01.2021 auf 0,90 € je Einwohner und ab 01.01.2022 auf 1,00 € je Einwohner. Weitere Kosten können anfallen für Tiere, die in anderen Einrichtungen (z.B. Reptilienauffangstation) betreut werden müssen.	11.500	9.500	8.958,15		0011,0011
	Ausgaben UA 1192	12.000	10.000	8.958,15		
	Abgleich Unterabschnitt 1192					
	Einnahmen	-	-	-		
	Ausgaben	12.000	10.000	8.958,15		
	Abgleich	12.000-	10.000-	8.958,15-		

A. Verwaltungshaushalt 2023 - Modell 2 Beschluss GR 24.04.2023					Beträge in EUR	
Einzelplan: 1		Öffentliche Sicherheit und Ordnung				
Unterabschnitt: 1193		VERWALTUNG DER JAGDGENOSSENSCHAFT Dießen I				
Gr	Bezeichnung/*Erläuterungen	Ansatz 2023	Ansatz 2022	Ergebnis 2021	Vermerke	FB/AOD
	E i n n a h m e n					
1519	Ersätze für sonstige Geschäftsausgaben	2.500	-	-		0011,0011
	Einnahmen UA 1193	2.500	-	-		
	A u s g a b e n					
	kein Konto vorhanden					
	Abgleich Unterabschnitt 1193					
	Einnahmen	2.500	-	-		
	Ausgaben	-	-	-		
	Abgleich	2.500	-	-		

A. Verwaltungshaushalt 2023 - Modell 2 Beschluss GR 24.04.2023					Beträge in EUR	
Einzelplan: 1 Öffentliche Sicherheit und Ordnung						
Unterabschnitt: 1194 Sonstige Ordnungsaufgaben						
Gr	Bezeichnung/*Erläuterungen	Ansatz 2023	Ansatz 2022	Ergebnis 2021	Vermerke	FB/AOD
E i n n a h m e n						
1771	Spenden für lfd. Zwecke von privaten Unternehmen	0	-	-		0011,0011
	Einnahmen UA 1194	0	-	-		
A u s g a b e n						
6329	Sonstiger verschiedener Betriebsaufwand VERLEGUNG EINES STORCHENNESTES *Aufwand durch Sparkassenspende gedeckt.	0	-	-	GD=3	0011,0011
6369	Sonstige Dienstleistungen durch Dritte SCHÄDLINGSBEKÄMPFUNG	3.000	4.000	2.179,49	GD=10	0011,0011
	Ausgaben UA 1194	3.000	4.000	2.179,49		
Abgleich Unterabschnitt 1194						
	Einnahmen	0	-	-		
	Ausgaben	3.000	4.000	2.179,49		
	Abgleich	3.000-	4.000-	2.179,49-		

A. Verwaltungshaushalt 2023 - Modell 2 Beschluss GR 24.04.2023					Beträge in EUR	
Einzelplan: 1		Öffentliche Sicherheit und Ordnung				
Unterabschnitt: 1196		KATASTROPHEN (z.B. Hochwasser)				
Gr	Bezeichnung/*Erläuterungen	Ansatz 2023	Ansatz 2022	Ergebnis 2021	Vermerke	FB/AOD
E i n n a h m e n						
1771	Spenden für lfd. Zwecke von privaten Unternehmen	100	-	-		0011,0011
	Einnahmen UA 1196	100	-	-		
A u s g a b e n						
6320	Verschiedener Betriebsaufwand Z:B. SPERRMÜLLTRANSPORT -ENTSORGUNG	6.000	2.000	-	GD=3	0011,0011
6520	Post-, Fernmeldegebühren Satelittentelefon	10.800	-	-	GD=3	0011,0011
	Ausgaben UA 1196	16.800	2.000	-		
Abgleich Unterabschnitt 1196						
	Einnahmen	100	-	-		
	Ausgaben	16.800	2.000	-		
	Abgleich	16.700-	2.000-	-		

A. Verwaltungshaushalt 2023 - Modell 2 Beschluss GR 24.04.2023					Beträge in EUR	
Einzelplan: 1 öffentliche Sicherheit und Ordnung						
Unterabschnitt: 1300 BRANDSCHUTZ						
Gr	Bezeichnung/*Erläuterungen	Ansatz 2023	Ansatz 2022	Ergebnis 2021	Vermerke	FB/AOD
E i n n a h m e n						
1410	Mieten aus Gebäuden und Grundstücken LANDKREIS LANDSBERG FÜR STELLPLÄTZE WECHSELLADERHALLE *3,65 €/qm im Monat Flächen: je Abrollbehälter: 30 qm je Trägerfahrzeug: 34 qm aktuell: 2 Behälter (Sandsackfüllanlage u. Hochwasser) ab 2020: 4 Behälter 2019: auch Nachzahlung für 2017 und 2018 *Der Markt hat auf dem Gelände Bau- u. Wertstoffhof an der Fritz-Winter-Straße eine Halle errichtet, in der die Wechsellader der Freiw. Feuerwehr untergebracht sind. Vom Landkreis Landsberg wird für die Unterstellung eine Miete verlangt.	6.800	6.500	6.855,00		0011,0011
1460	Erbbauzinsen, Erbpachtzinsen MARTINSSCHUETZEN DETTENHOFEN *Der Markt Dießen hat dem Schützenverein "Martinsschützen Dettenhofen" lt. notarieller Urkunde vom 02.04.1992 im gemeindlichen Anwesen St.-Martin-Str. 10 (Feuerwehrhaus) zur Errichtung eines Schützenheimes im Obergeschoß ein Erbbaurecht zur Verfügung gestellt. Das Erbbaurecht wurde mit notarieller Urkunde vom 15.03.2017 um 25 Jahre, bis zum 01.04.2042 zu unveränderten Konditionen verlängert. Der jährliche Erbbauzins beträgt derzeit 1.157,52 € (Lebenshaltungsindex).	1.200	1.200	1.157,52		0020,0020
1548	Sonstige Kostenersatz ABRECHNUNG ERSATZPFLICHTIGER EINSÄTZE NACH DER SATZUNG *Hier sind 6.000,00 € an Einnahmen für Kostenersatzpflichtige Einsätze der Feuerwehren veranschlagt. Der Marktgemeinderat hat mit Wirkung vom 01.01.2011 eine Satzung über Aufwendungs- und Kostenersatz für Einsätze und andere Leistungen gemeindlicher Feuerwehren erlassen (siehe Amtsblatt des Landkreises Landsberg am Lech vom 23.12.2010 Nr. 33).	9.400	6.000	5.610,08		0011,0011
1710	Zuweisungen für lfd. Zwecke vom Land JUGENDSCHUTZAUSRÜSTUNG UND ATEMSCHUTZGERÄTETRÄGER *Übertrag 2019: Jugendschutzausrüstung 1.200€ Schutzkleidung Atemschutzgeräteträger 7.200 € *Für die Anschaffung einer Jugendschutzausrüstung wird eine staatl. Förderung von 1.200,00 € und für die Schutzkleidung der Atemschutzgeräteträger i.H.v. 7.200,00 € erwartet.	0	-	-		0011,0011
1771	Spenden für lfd. Zwecke von privaten Unternehmen	0	-	-		0011,0011
Einnahmen UA 1300		17.400	13.700	13.622,60		
A u s g a b e n						
4090	Aufwendungen für ehrenamtliche Tätigkeit AUFWANDENTSCHÄDIGUNG FÜR GERÄTEWARTE	2.200	2.600	1.800,00	GD=40	0010,0010
4099	Aufwendungen für ehrenamtliche Tätigkeit -sonstiges Personal-KOMMANDANTEN ENTSCHÄDIGUNGEN	25.000	22.000	22.550,40	GD=40	0010,0010
4140	Entgelte für tariflich Beschäftigte	120.500	90.000	50.538,04	GD=40	0010,0010

A. Verwaltungshaushalt 2023 - Modell 2 Beschluss GR 24.04.2023					Beträge in EUR	
Einzelplan: 1 öffentliche Sicherheit und Ordnung						
Unterabschnitt: 1300 BRANDSCHUTZ						
Gr	Bezeichnung/*Erläuterungen	Ansatz 2023	Ansatz 2022	Ergebnis 2021	Vermerke	FB/AOD
4340	Beiträge zu Versorgungskassen 'Tariflich Beschäftigte'	10.000	9.000	4.074,40	GD=40	0010,0010
4440	Beiträge zur gesetzlichen Sozialversicherung 'Tariflich Beschäftigte'	25.200	18.000	10.686,69	GD=40	0010,0010
5010	Unterhalt eigener Gebäude LFD. ALLGEMEINER UNTERHALT ALLER GERÄTEHÄUSER *zusätzl. Maßnahmen durch bedarfsplan, Beschluss 20.12.21	31.000	31.000	2.217,44	GD=1	0030,0030
5011	Unterhalt eigener Gebäude -a- FW RIEDERAU	5.000	1.000	2.495,13	einm.,GD=1	0030,0030
5012	Unterhalt eigener Gebäude -b- FEUERWEHR DIESEN GERÄTEHAUS U. BOOTSHAUS *	11.000	11.000	5.304,94	einm.,GD=1	0030,0030
5013	Unterhalt eigener Gebäude -c- FW RIEDERAU SANIERUNG ENTWÄSSERUNGSLEITUNGEN	0	6.500	688,25	einm.,GD=1	0030,0030
5014	Unterhalt eigener Gebäude -d- FW DETTENHOFEN *	2.500	1.000	-	einm.,GD=1	0030,0030
5015	Unterhalt eigener Gebäude -e- SPEZIALREINIGUNGEN DER FFW-HÄUSER *	5.000	-	-	einm.,GD=1	0030,0030
5016	Unterhalt eigener Gebäude -f- FW OBERMÜHLHAUSEN HÖHENANPASSUNG FW-HAUS *	8.000	6.000	-	GD=1	0030,0030
5017	Unterhalt eigener Gebäude -g- Mehrgasmessgerät *Neue HHSt. ab HH-Jahr 2022	0	1.500	-	GD=1	0011
5018	Unterhalt eigener Gebäude -h- Feuerwehr Dettenschwang Hagelschaden *Neue HHSt. ab dem HH-Jahr 2022	0	2.500	-	GD=1	0011
5200	Verwaltungs- und Zweck- ausstattung ANFORDERUNGEN ZUM HAUSHALT PERSÖNL. SCHUTZAUSRÜSTUNG	20.000	30.000	23.583,95	GD=22	0011,0011
5201	Verwaltungs- und Zweckaus- stattung -Beschaffung- ANFORDERUNGEN ZUM HAUSHALT ohne PERSÖNL. SCHUTZAUSRÜSTUNG *2021: Teilweise Übertrag aus 2020 u. FW Gesamt: 9.500 € FW Dießen: 2.000 € FW Riederau: 1.500 € FW Dettenschwang: 1.000 € FW St. Georgen: 2.200 €	30.000	30.000	24.119,75	GD=22	0011,0011

A. Verwaltungshaushalt 2023 - Modell 2 Beschluss GR 24.04.2023					Beträge in EUR	
Einzelplan: 1 öffentliche Sicherheit und Ordnung						
Unterabschnitt: 1300 BRANDSCHUTZ						
Gr	Bezeichnung/*Erläuterungen	Ansatz 2023	Ansatz 2022	Ergebnis 2021	Vermerke	FB/AOD
5203	Verwaltungs- und Zweckausstattung -Instandhaltung- ALLGEM. LAUFENDER UNTERHALT, REPARATUREN, UNVORHERGESEHENES *2020 auch: Reparatur Funkgeräte 5.000 € 2021 u.a. USV-Anlage 3.000 € HH-Jahr 2022: Modernisierung Funkraum, Reparaturpauschale Funk, Helmsprechgarnitur, Handsprechfunkgeräte, Umbau Rollcontainer Pumpen etc.	20.000	60.000	15.158,24	GD=22	0011,0011
5209	Geräte, Ausstattungs- und sonstige Gebrauchsgegenstände WARTUNG ATEMLUFTKOMPRESSOR / PRÜFZENTRALE /ATEMSCHUTZGERÄTE *auch Ersatzteile	10.000	17.000	12.435,08	GD=22	0011,0011
5253	Technische Geräte und Apparate Instandhaltung LFD. WARTUNGSKOSTEN TUEV / GUV / TORE / LIFT usw.	10.000	15.000	9.721,56	GD=3	0011,0011
5350	Pachten SEENVERW. F. BOOTSHUETTE	100	100	47,86	GD=4	0020,0020
5360	Erbbauzinsen, Erbpachtzinsen GERÄTEHAUS FW DIESEN *Ansatz für 2022+2023	14.000	6.600	6.423,93	GD=4	0020,0020
5420	Heizungskosten ERDGAS *auch Gas FW D`schw.	11.000	11.000	7.405,60	GD=5	0011,0011
5430	Reinigungskosten AUCH MUELLABFUHR *Vergrößerung Abfalltonne	3.000	3.000	2.814,79	GD=5	0011,0011
5440	Strom, Gas u.ä STROM ZUM TEIL AUCH FÜR HEIZUNG	53.000	25.000	20.907,72	GD=5	0011,0011
5450	Wasserversorgung, Entwässerung	4.200	4.200	3.713,60	GD=5	0011,0011
5510	Unterhalt der Fahrzeuge *2021: Reperatur HLF 24 Umbau Lardis von DLK auf LKW	40.000	40.000	30.590,46	GD=6	0011,0011
5540	Betriebs- und Schmierstoffe	16.000	16.000	12.854,24	GD=6	0011,0011
5560	Kfz-Versicherungen	7.000	7.000	5.906,48	GD=11	0020,0020
5590	Sonstige Fahrzeugkosten FLUSSKASKOVERSICHERUNG FÜR FW - BOOTE *Einschließlich Leasingkosten für ein Fahrzeug	5.000	5.000	1.537,50	GD=11	0020,0020
5600	Dienst- und Schutzkleidung, pers. Ausrüstungsgegenstände ARBEITSKLEIDUNG HAUPTAMTL. GERÄTEWART	500	500	-	GD=3	0011,0011

A. Verwaltungshaushalt 2023 - Modell 2 Beschluss GR 24.04.2023					Beträge in EUR	
Einzelplan: 1 öffentliche Sicherheit und Ordnung						
Unterabschnitt: 1300 BRANDSCHUTZ						
Gr	Bezeichnung/*Erläuterungen	Ansatz 2023	Ansatz 2022	Ergebnis 2021	Vermerke	FB/AOD
5620	Aus- und Fortbildung, Umschulung GERÄTEWART *HH-Jahr 2022: U. a. Schulung für neuen Gerätewart	500	2.000	362,83	GD=13	0011,0011
5621	Ausbildung LKW - FÜHRERSCHEINE UND FAHR SICHERHEITSTRAINING *Zuschüsse LKW FS: 18.000 € ärztl. Untersuchung: 2.000 € Fahrsicherh.-Training:2.000 € Schulungen/Seminare: 7.200 € *Um mehr Feuerwehrleute zum Führen von Fahrzeugen zu bewegen stellt der Markt seit 2006 einen Zuschuss zum Erwerb der erforderlichen Fahrerlaubnis zur Verfügung. Zudem soll es möglich sein, dass ein Fahrsicherheitstraining sowie verschiedene andere Kurse absolviert werden können.	5.000	30.000	9.913,63	GD=13	0011,0011
5690	Sonstige besondere Auf- wendungen für Bedienstete LEHRGAENGE, UNTERSUCHUNGEN ERSTATTUNG V. LÖHNEN USW. *Hier sind insbesondere die Lohnkostenerstattungen für die Arbeitgeber (soweit diese aufgrund der Satzung nicht an den Verursacher zu verrechnen sind), die Kosten für Lehrgänge aller Art und die vorgeschriebenen Untersuchungen z.B. für die Atemschutzgeräteträger, sowie die Verpflegungskosten (auch für die Generalversammlungen und Leistungsprüfungen usw.) veranschlagt.	25.000	28.000	27.067,51	GD=13	0011,0011
6320	Verschiedener Betriebsaufwand	1.000	1.000	-	GD=3	0011,0011
6325	Vorräte, Verbrauchsmaterial z.B. OELTUECHER, DESINFEKTIONSMITTEL USW. *Für Verbrauchsmaterialien, insbesondere für Schaum- und Desinfektionsmittel, sind 3.000,00 € veranschlagt. Soweit diese Mittel bei kostensersatzpflichtigen Einsätzen verbraucht werden, erfolgt die weiterverrechnung an den Verursacher.	3.000	5.000	5.173,04	GD=22	0011,0011
6370	Sachbedarf für EDV-Anlagen *u.a. 2021: Aktivlautsprecher 200 € HDMI-Konverter/-kabel 250 € Sicherungsfestplatte 200 € TFT-Bildschirme 500 € Webcam- und Lautsprechersystem für Videokonferenzen 1.200 €	5.000	6.000	1.737,82	GD=3	0011,0011
6372	Bänder für EDV-Anlagen SOFTWARE FF AGENT	3.000	3.000	342,48	GD=3	0011,0011
6400	Steuern, Versicherungen, Leistungen bei nicht- versicherten Schäden	6.500	6.500	5.919,06	GD=11	0020,0020
6500	Bürobedarf *2021 u.a. Übertrag aus 2020: Flipchart mit Zubehör 400 € whiteboard (2 Stk.) 1.200 €	3.000	5.000	2.944,46	GD=3	0011,0011
6510	Bücher, Zeitschriften u.ä. FACHLITERATUR AUCH AUSBILDUNGSMATERIAL	2.500	2.500	740,93	GD=22	0011,0011
6520	Post-, Fernmeldegebühren TELEFON U. FUNK	5.000	5.000	4.755,48	GD=3	0010,0011
6550	Sachverständigenkosten, Gerichtskosten u.ä. BEDARFSPLANUNG	0	15.000	11.272,87	GD=16	0030,0030

A. Verwaltungshaushalt 2023 - Modell 2 Beschluss GR 24.04.2023					Beträge in EUR	
Einzelplan: 1 öffentliche Sicherheit und Ordnung						
Unterabschnitt: 1300 BRANDSCHUTZ						
Gr	Bezeichnung/*Erläuterungen	Ansatz 2023	Ansatz 2022	Ergebnis 2021	Vermerke	FB/AOD
6610	Mitgliedsbeiträge an Verbände, Vereine und dgl. FEUERWEHRVERBAND *Der Markt ist Mitglied des Feuerwehrverbandes. Der Beitrag bemisst sich nach der Anzahl der aktiven Feuerwehrmitglieder.	800	800	907,40	GD=17	0011,0011
7099	Zuschüsse für lfd. Zwecke an sonstige Verbände, Vereine u.ä. sowie deren Einrichtungen EVENTUELLE WEITERLEITUNG VON SPENDEN	0	-	-		0011,0011
7110	Zuweisungen für lfd. Zwecke an das Land BEITRAG FW-HEIM BAYRISCH GMEIN *Mitglieder der freiw. Feuerwehren haben die Möglichkeit, das Feuerwehrerholungs-heim in Bayrisch Gmein zu besuchen. Der Jahresbeitrag bemisst sich nach der Anzahl der Feuerwehrmitglieder.	300	300	-		0011,0011
Ausgaben UA 1300		549.800	582.600	348.028,60		
Abgleich Unterabschnitt 1300						
Einnahmen		17.400	13.700	13.622,60		
Ausgaben		549.800	582.600	348.028,60		
Abgleich		532.400-	568.900-	334.406,00-		

A. Verwaltungshaushalt 2023 - Modell 2 Beschluss GR 24.04.2023					Beträge in EUR	
Einzelplan: 1		Öffentliche Sicherheit und Ordnung				
Unterabschnitt: 1400		SIRENEN				
Gr	Bezeichnung/*Erläuterungen	Ansatz 2023	Ansatz 2022	Ergebnis 2021	Vermerke	FB/AOD
	E i n n a h m e n					
	kein Konto vorhanden					
	A u s g a b e n					
5253	Technische Geräte und Apparate Instandhaltung EHMALIGE LUFTSCHUTZSIRENEN REPARATUREN U. WARTUNG *Sirenenumrüstung auf elektr. Sirene 13 Stück x 20.000 €	1.500	3.000	-	GD=3	0011,0011
6342	Stromverbrauch für Betriebszwecke	100	100	-	GD=10	0011,0011
	Ausgaben UA 1400	1.600	3.100	-		
	Abgleich Unterabschnitt 1400					
	Einnahmen	-	-	-		
	Ausgaben	1.600	3.100	-		
	Abgleich	1.600-	3.100-	-		

A. Verwaltungshaushalt 2023 - Modell 2 Beschluss GR 24.04.2023					Beträge in EUR	
Einzelplan: 1 öffentliche Sicherheit und Ordnung						
Unterabschnitt: 1601 Rettungsdienst						
Gr	Bezeichnung/*Erläuterungen	Ansatz 2023	Ansatz 2022	Ergebnis 2021	Vermerke	FB/AOD
	E i n n a h m e n					
	kein Konto vorhanden					
	A u s g a b e n					
7020	Zuschüsse für lfd. Zwecke an das BRK u.ä. sowie deren Einrichtungen BETRIEBSKOSTENZUSCHUSS AN DAS BRK JE EINWOHNER 0,45 EURO *Gemäß den vom Marktgemeinderat zum 01.01.2003 erlassenen Richtlinien sind folgende Zuschüsse bewilligt: An das BRK leistet der Markt, wie andere Gemeinden auch, seit 01.01.2002 einen Betriebskostenzuschuss. Dieser betrug zunächst 0,50 € je Einwohner und wurde ab 01.01.2004 auf 0,45 € je Einwohner gekürzt (Beschluss vom 16.02.2004).	4.800	4.800	4.745,70		0011,0011
7029	Zuschüsse für lfd. Zwecke an das BRK u.ä. sowie deren sonstige Einrichtungen BRK FÜR DIE WASSERWACHTEN DIEESSEN U. RIEDEN *je 1.300,00 € *Gemäß den vom Marktgemeinderat zum 01.01.2003 erlassenen Richtlinien sind folgende Zuschüsse bewilligt: Je Ortsgruppe der BRK -Wasserwacht Dießen-/ Riederau leistet der Markt jeweils einen jährlichen pauschalen Zuschuss in Höhe von 1.280,00 €.	2.600	2.600	2.560,00		0011,0011
	Ausgaben UA 1601	7.400	7.400	7.305,70		
	Abgleich Unterabschnitt 1601					
	Einnahmen	-	-	-		
	Ausgaben	7.400	7.400	7.305,70		
	Abgleich	7.400-	7.400-	7.305,70-		

A. Verwaltungshaushalt 2023 - Modell 2 Beschluss GR 24.04.2023		Beträge in EUR		
Abgleich der Abschnitte und des Einzelplanes				
Einzelplan: 1 Öffentliche Sicherheit und Ordnung				
		Ansatz 2023	Ansatz 2022	Ergebnis 2021
11	Einnahmen	247.500	221.900	201.533,19
	Ausgaben	589.600	459.300	399.660,92
	Abgleich	342.100-	237.400-	198.127,73-
13	Einnahmen	17.400	13.700	13.622,60
	Ausgaben	549.800	582.600	348.028,60
	Abgleich	532.400-	568.900-	334.406,00-
14	Einnahmen	-	-	-
	Ausgaben	1.600	3.100	-
	Abgleich	1.600-	3.100-	-
16	Einnahmen	-	-	-
	Ausgaben	7.400	7.400	7.305,70
	Abgleich	7.400-	7.400-	7.305,70-
1	Einnahmen	264.900	235.600	215.155,79
	Ausgaben	1.148.400	1.052.400	754.995,22
	Abgleich	883.500-	816.800-	539.839,43-

A. Verwaltungshaushalt

Einzelplan 2

Schulen

A. Verwaltungshaushalt 2023 - Modell 2 Beschluss GR 24.04.2023					Beträge in EUR	
Einzelplan: 2 Schulen						
Unterabschnitt: 2140 CARL-ORFF GRUND- UND MITTELSCHULE						
Gr	Bezeichnung/*Erläuterungen	Ansatz 2023	Ansatz 2022	Ergebnis 2021	Vermerke	FB/AOD
E i n n a h m e n						
1100	Benutzungsgebühren und ähnliche Entgelte z.B. SCHULKÜCHE, AULA USW. *Die Grund- und Hauptschule Dießen hat durch Beschluss des Marktgemeinderates im Jahre 2001 den Namen Carl-Orff-Volksschule erhalten. Seit Beginn des Schuljahres 2010/2011 besuchen auch Schüler der Gemeinden Utting und Windach (seit 01.08.2012 auch die Gemeinde Hofstetten) die COV. Da die Schule das erforderliche Angebot bieten kann (Ganztagesangebot, M-Zug und Wahlpflichtfächer ab der Jahrgangsstufe 8) ist sie zur Mittelschule aufgestiegen. Nun trägt die Schule den Namen Carl-Orff Grund- und Mittelschule. Die Regierung von Oberbayern hat mit der 4. Rechtsverordnung zur Änderung der Rechtsverordnung über die Gliederung der Grund- und Mittelschulen im Landkreis Landsberg am Lech vom 18.08.2015 den Sprengel für das Einzugsgebiet der Mittelschule festgesetzt und damit einen Schulverband errichtet (Oberbayerisches Amtsblatt Nr. 19 vom 18.09.2015). Der neu gegründete Sprengel umfasst das Gebiet des Marktes Dießen am Ammersee sowie das Gebiet der Gemeinden Eching am Ammersee, Eresing, Finning, Greifenberg, Hofstetten, Schondorf am Ammersee, Utting am Ammersee und Windach. Die Rechtsverordnung wurde rückwirkend zum 01.08.2015 in Kraft gesetzt. Der Schulverband hat sich am 29.10.2015 konstituiert, er trägt den Namen Schulverband für die Carl Orff- Mittelschule Dießen am Ammersee und hat seinen Sitz in Dießen am Ammersee. Die am 17.12.2015 erlassene Satzung des Schulverbandes wurde am 07.01.2016 ausgefertigt. Der Schulverband nutzt das unbewegliche und bewegliche Schulvermögen des Marktes Dießen. Der Marktgemeinde sind zudem die Verwaltungs- und Kassengeschäfte des Schulverbandes übertragen. Hierzu wurde am 17.12.2015 zwischen dem Schulverband und dem Markt Dießen ein Vertrag geschlossen der zum 01.01.2016 in Kraft getreten ist. Für den Schulverband wurde erstmals im Jahr 2016 ein eigener Haushaltsplan aufgestellt. Eine Abrechnung nach dem Vertrag vom 17.12.2015 erfolgte erstmals im Jahr 2018 für das Jahr 2016. Heuer steht die Abrechnung des Jahres 2018 an. Die Buchführung des Marktes wurde bis auf geringe Anpassungen fast unverändert beibehalten. gearbeitet wird allerdings auf den Haushaltsstellen mit sogenannten Unterkonten die es ermöglichen, dass schon bei der Buchung auf eine Haushaltsstelle folgende Bereiche unterschieden werden können: Unterkonto 0: Allgemein Unterkonto 1: Grundschule Unterkonto 2: Mittelschule Aufwendungen des Marktes für die Anschaffung oder Erneuerung von beweglichem oder unbeweglichem Schulvermögen über einem Betrag von 30.000,00 € bedürfen, soweit sie nicht ausschließlich die Grundschule betreffen, der Zustimmung des Schulverbandes.	500	500	-	KE=3	0010,0010
1101	Benutzungsgebühren und ähnliche Entgelte -a- KAUTION MENSA CHIPS AUCH RÜCKZAHLUNG *Kaution je Chip 5,00 € *Mit Beginn des Schuljahres 2009/2010 wurden eine Bläser- und Ganztagesklassen eingerichtet. Bei der Bläserklasse (Ausgabe siehe HhSt. 5742) wirkt die Musikschule mit. Der Aufwand für die Bläserausbildung sowie der für das Mittagessen der Ganztagesklassen (Ausgabe siehe HhSt. 5810) und das Essen der Mittagsbetreuung (Ausgabe siehe HhSt. 5829) wird von den Eltern ersetzt. Seit Beginn des Schuljahres 2014/2015 wird ein spezielles Abrechnungsprogramm eingesetzt. Jeder Schüler benötigt dazu einen Chip, der gegen eine Kaution (5,00 €) ausgegeben wird. Mit Beginn des Schuljahres 2016/2017 wurde das Abrechnungsverfahren für das Essen dahingehend geändert, dass, bis auf wenige Ausnahmen (soziale Fälle), die Eltern nun direkt mit dem Lieferanten das Essens abrechnen.	300	300	-	KE=3	0010,0010

A. Verwaltungshaushalt 2023 - Modell 2 Beschluss GR 24.04.2023					Beträge in EUR	
Einzelplan: 2 Schulen						
Unterabschnitt: 2140 CARL-ORFF GRUND- UND MITTELSCHULE						
Gr	Bezeichnung/*Erläuterungen	Ansatz 2023	Ansatz 2022	Ergebnis 2021	Vermerke	FB/AOD
1102	Benutzungsgebühren und ähnliche Entgelte -b- NUTZUNGSANTEILE FREMDNUTZER *Gegenbuchung Ausgabe: VHS 0.3501.7090: 174.200 € MiBetr. 0.4500.7099: 4.700 € Sport 0.5511.7090: 28.000 € *Die Volkshochschule (0.3501), die Mittagsbetreuung (0.4500) und verschiedene Sportvereine (0.5511) nutzen Räume der Carl-Orff-Grund- und Mittelschule bzw. die kleine Turnhalle (Halle IV). Es wird ein Ansatz für die Nutzung der Räume ermittelt und gebucht.	60.000	207.000	54.734,03	KE=3	0010,0010
1184	Sonstige Schulgebühren und Entgelte BLÄSERKLASSE AUSGABE HhSt. 5742 *Mit Beginn des Schuljahres 2009/2010 wurden eine Bläser- und Ganztagesklassen eingerichtet. Bei der Bläserklasse (Ausgabe siehe HhSt. 5742) wirkt die Musikschule mit. Der Aufwand für die Bläserausbildung sowie der für das Mittagessen der Ganztagesklassen (Ausgabe siehe HhSt. 5810) und das Essen der Mittagsbetreuung (Ausgabe siehe HhSt. 5829) wird von den Eltern ersetzt. Seit Beginn des Schuljahres 2014/2015 wird ein spezielles Abrechnungsprogramm eingesetzt. Jeder Schüler benötigt dazu einen Chip, der gegen eine Kautions (5,00 €) ausgegeben wird. Mit Beginn des Schuljahres 2016/2017 wurde das Abrechnungsverfahren für das Essen dahingehend geändert, dass, bis auf wenige Ausnahmen (soziale Fälle), die Eltern nun direkt mit dem Lieferanten das Essens abrechnen.	20.000	30.000	18.700,00	KE=3	0010,0010
1300	Verkauf von Lebensmitteln ESSEN MITTAGSBETREUUNG AUSGABE HhSt. 5829 *Umstellung auf direkte Abrechnung mit dem Lieferanten hier nur noch Zuschuss LRA *Mit Beginn des Schuljahres 2009/2010 wurden eine Bläser- und Ganztagesklassen eingerichtet. Bei der Bläserklasse (Ausgabe siehe HhSt. 5742) wirkt die Musikschule mit. Der Aufwand für die Bläserausbildung sowie der für das Mittagessen der Ganztagesklassen (Ausgabe siehe HhSt. 5810) und das Essen der Mittagsbetreuung (Ausgabe siehe HhSt. 5829) wird von den Eltern ersetzt. Seit Beginn des Schuljahres 2014/2015 wird ein spezielles Abrechnungsprogramm eingesetzt. Jeder Schüler benötigt dazu einen Chip, der gegen eine Kautions (5,00 €) ausgegeben wird. Mit Beginn des Schuljahres 2016/2017 wurde das Abrechnungsverfahren für das Essen dahingehend geändert, dass, bis auf wenige Ausnahmen (soziale Fälle), die Eltern nun direkt mit dem Lieferanten das Essens abrechnen.	1.000	200	1.024,00	KE=3	0010,0010
1302	Sonst. Abgabe von Verpflegung ESSEN GANZTAGESKLASSEN AUSGABE HhSt. 5810 *Umstellung auf direkte Abrechnung mit dem Lieferanten hier nur noch Zuschuss LRA *Mit Beginn des Schuljahres 2009/2010 wurden eine Bläser- und Ganztagesklassen eingerichtet. Bei der Bläserklasse (Ausgabe siehe HhSt. 5742) wirkt die Musikschule mit. Der Aufwand für die Bläserausbildung sowie der für das Mittagessen der Ganztagesklassen (Ausgabe siehe HhSt. 5810) und das Essen der Mittagsbetreuung (Ausgabe siehe HhSt. 5829) wird von den Eltern ersetzt. Seit Beginn des Schuljahres 2014/2015 wird ein spezielles Abrechnungsprogramm eingesetzt. Jeder Schüler benötigt dazu einen Chip, der gegen eine Kautions (5,00 €) ausgegeben wird. Mit Beginn des Schuljahres 2016/2017 wurde das Abrechnungsverfahren für das Essen dahingehend geändert, dass, bis auf wenige Ausnahmen (soziale Fälle), die Eltern nun direkt mit dem Lieferanten das Essens abrechnen.	7.000	3.000	5.232,00	KE=3	0010,0010
1343	Verkauf von Betriebsausstattungen	200	200	-	KE=3	0010,0010
1400	Mieten und Pachten SCHULKIOSK	1.500	1.500	1.440,00	KE=3	0010,0010

A. Verwaltungshaushalt 2023 - Modell 2 Beschluss GR 24.04.2023					Beträge in EUR	
Einzelplan: 2 Schulen						
Unterabschnitt: 2140 CARL-ORFF GRUND- UND MITTELSCHULE						
Gr	Bezeichnung/*Erläuterungen	Ansatz 2023	Ansatz 2022	Ergebnis 2021	Vermerke	FB/AOD
1599	Vermischte Einnahmen INSBESONDERE PAPIERGELD *Die Schulleitung verlangt jedem Schüler ein sogenanntes "Papiergeld" ab. Dies soll die Aufwendungen für Papier/Kopien etc. in etwa decken.	7.000	7.000	8.281,95	KE=3	0010,0010
1621	Erstattungen durch Gemeinden und Gemeindeverbände SCHULVERBANDSABRECHNUNG MARKT ALS MITGLIEDSGEMEINDE	0	1.200	1.122,99	KE=3	0010,0010
1622	Erstattungen durch Gemeinden und Gemeindeverbände: Gastschulbeiträge ZUGEWIESENE GRUNDSCHÜLER *Gastschulbeiträge von den Wohnsitzgemeinden der Schüler erhebt der Markt auch für die Bereiche der Ganztagesklassen und für den M-Zug.	4.400	4.400	4.575,00	KE=3	0010,0010
1623	Erstattungen durch Gemeinden und Gemeindeverbände: Sozial-, Jugendhilfe, KOF u.ä. UMLAGEABRECHNUNG MIT DEM SCHULVERBAND	199.900	30.600	-		0010,0010
1640	Erstattungen durch den sonstigen öffentlichen Bereich ERSTATTUNG FÜR PRAXISKLASSEN	0	-	-	KE=3	0010,0010
1718	Zuweisungen für lfd. Zwecke: Lernmittelfreiheit *Pauschale nach Schülerzahlen *Die kommunalen Schulträger erhalten nach Art. 22 Abs. 2 des Bayer. Schulfinanzierungsgesetzes jährlich eine pauschale Zuweisung für die Aufwendungen im Zusammenhang mit der Lernmittelfreiheit.	13.500	13.500	12.880,00	KE=3	0010,0010
1720	Zuweisungen für lfd. Zwecke von Gemeinden und Gemeinde- verbänden ERSTATTUNGEN MITTELSCHULE VOM SCHULVERBAND *2019:347 Schüler je 1.153,00€ 2020:323 Schüler je 1.300,00€ 2021:335 Schüler je 1.300,00€ *Der Markt erwartet heuer für seine Aufwendungen eine Erstattung des Schulverbandes für 323 Mittelschüler in Höhe von 420.000 €. Darin enthalten ist ein Anteil für die 120 Schüler, die aus dem Gemeindebereich Dießen kommen und für die der Markt zunächst eine Umlage an den Schulverband zu leisten hat (siehe Gruppierung 7130).	500.000	450.000	440.600,00	KE=3	0010,0010
1771	Spenden für lfd. Zwecke von privaten Unternehmen Z.B.: ABSCHLUSSFAHRT	0	-	-	KE=3	0010,0010
	Einnahmen UA 2140	815.300	749.400	548.589,97		
	A u s g a b e n					
4140	Entgelte für tariflich Be- schäftigte	92.500	98.500	126.407,00	KE=3,GD=40	0010,0010
4169	Beschäftigungsentgelte und dgl -sonstiges Personal-	0	-	-	KE=3,GD=40	0010,0010
4340	Beiträge zu Versorgungskassen 'Tariflich Beschäftigte'	8.000	9.850	173,63	KE=3,GD=40	0010,0010
4440	Beiträge zur gesetzlichen Sozialversicherung 'Tariflich Beschäftigte'	19.000	19.700	25.920,01	KE=3,GD=40	0010,0010

A. Verwaltungshaushalt 2023 - Modell 2 Beschluss GR 24.04.2023					Beträge in EUR	
Einzelplan: 2 Schulen						
Unterabschnitt: 2140 CARL-ORFF GRUND- UND MITTELSCHULE						
Gr	Bezeichnung/*Erläuterungen	Ansatz 2023	Ansatz 2022	Ergebnis 2021	Vermerke	FB/AOD
5010	Unterhalt eigener Gebäude LAUFEND ANFALLENDER UNTERHALT	20.000	20.000	12.129,55	KE=3,GD=1	0030,0030
5011	Unterhalt eigener Gebäude -a- UMRÜSTUNG BELEUCHTUNG AUF LED *Beginn LED-Umrüstung: 2018	5.000	5.000	4.998,00	KE=3,einm.,GD=1	0030,0030
5013	Unterhalt eigener Gebäude -c- MALERARBEITEN	10.000	10.000	3.756,48	KE=3,einm.,GD=1	0030,0030
5014	Unterhalt eigener Gebäude -d- ERNEUERUNG BODENBELÄGE	20.000	1.000	-	KE=3,einm.,GD=1	0030,0030
5015	Unterhalt eigener Gebäude -e- VERBINDUNGSGANG ZUR MEHRZWECKHALLE *Sanierung Dachfenster, Dachrinnen, Dachstuhl, Fassade	40.000	-	-	KE=3,einm.,GD=1	0030,0030
5016	Unterhalt eigener Gebäude -f- AUSTAUSCH BLINDER FENSTERSCHEIBEN *	8.000	50.000	-	KE=3,einm.,GD=1	0030,0030
5017	Unterhalt eigener Gebäude -g- BREITBANDANSCHLUSS *	0	-	-	KE=3,einm.,GD=1	0030,0030
5018	Unterhalt eigener Gebäude -h- BLITZSCHUTZ UND MÄNGEL- BESEITIGUNG BRANDSCHUTZTÜREN	5.000	5.000	-	KE=3,einm.,GD=1	0030,0030
5030	Unterh. bautechnischer Anlagen WARTUNG TELEFON, BRANDMELDEANL SICHERHEITSBEL., LIFT usw. *	45.000	45.000	56.452,87	KE=3,GD=1	0030,0030
	Aufschaltung Brandmeldeanl. Pavillon 1.800 €					
	2021: teilweiser Übertrag aus 2020 + Lüftung Halle 4 70.000 €					
	HH-Jahr 2022: Lediglich Mittelansatz zusätzliche und erstmalige Reinigung PV-Flächen					
5041	Unterhalt betriebstechnischer Anlagen -a- WARTUNG UND UNTERHALT DER TURMUHR	200	200	113,05	KE=3,GD=1	0030,0030
5042	Unterhalt betriebstechnischer Anlagen -b- DRUCKHALTUNGS- U.ENTGASUNGSANLAGE ANTEIL COV	500	500	149,29	KE=3,einm.,GD=1	0030,0030
5091	Sonstiger Unterhalt von Ge- bäuden und Grundstücken -a- AUSSENANLAGEN, DIVERSE REPARATUREN UND ZAUN	1.000	1.000	87,17	KE=3,GD=21	0030,0030
5100	Unterhalt des sonstigen unbeweglichen Vermögens	1.000	1.000	-	KE=3,GD=1	0030,0030

A. Verwaltungshaushalt 2023 - Modell 2 Beschluss GR 24.04.2023					Beträge in EUR	
Einzelplan: 2 Schulen						
Unterabschnitt: 2140 CARL-ORFF GRUND- UND MITTELSCHULE						
Gr	Bezeichnung/*Erläuterungen	Ansatz 2023	Ansatz 2022	Ergebnis 2021	Vermerke	FB/AOD
5151	Unterhalt:Entwässerungsanlagen DICHTHEITSPRÜFUNG GRUNDLEITUNGEN	0	-	-	KE=3,einm.,GD=1	0030,0030
5161	Unterhalt: Sportanlagen u.ä. INSBES. HARTSPIELPLATZ UND LAUFBAHN *2018: Reinigung u. Reparatur des Belages Generalsanierung Hartplatz und Laufbahn verschoben in Verm.HH. 1.2140.9550 *Übertrag aus 2019: 2020 soll der werden (Ansatz 2020: 130.000 € - Hartspielplatz erneuert und t.l.w. erweitert Ansatz 2019: 90.000 €).	1.000	1.000	357,00	KE=3,einm.,GD=1	0010,0010
5163	Unterhalt: Spiel-, Bolzplätze SPIELPLATZ *2021: Austausch Sand Sprunggrube	1.000	1.000	-	KE=3,GD=1	0010,0010
5221	Arbeitsgeräte und -maschinen Beschaffung HAUSMEISTER *2020: PC Hausmeister 1.000 €	1.500	1.000	1.405,59	KE=3,GD=3	0010,0010
5223	Arbeitsgeräte und -maschinen Instandhaltung *Anforderung durch Hausmeister	2.000	2.000	562,94	KE=3,GD=3	0010,0010
5270	Schulausstattung GEMÄSS ANFORDERUNG DER SCHULE AUCH EDV UND MEDIEN	20.000	21.000	12.725,71	KE=3,GD=3	0010,0010
5293	Sonst. Verwaltungs- und Zweck- ausstattung: Instandhaltung LAUFENDER UNTERHALT, AUCH SANI TÄRZUBEHÖRTEILE	3.000	3.000	3.836,17	KE=3,GD=21	0010,0010
5420	Heizungskosten ERDGAS UND WARTUNG	87.000	35.000	36.889,73	KE=3,GD=5	0010,0010
5430	Reinigungskosten PUTZMITTEL, MÜLLENTSORGUNG UND MIET-SCHMUTZTEPPICHE	24.000	24.000	16.909,84	KE=3,GD=5	0010,0010
5433	Vergütung an Reinigungsunternehmen EINSCHLIESSLICH ALTE TURNHALLE (HALLE IV) *Die Reinigung der Schule sowie der kleinen Turnhalle (Halle IV) ist teilweise einer Reinigungsfirma übertragen.	110.000	85.000	85.620,78	KE=3,GD=5	0010,0010
5440	Strom, Gas u.ä NUR STROM	42.000	38.000	32.119,13	KE=3,GD=5	0010,0010
5450	Wasserversorgung, Entwässerung	11.500	11.500	7.365,43	KE=3,GD=5	0010,0010
5460	Versicherung von Gebäuden und Grundstücken	8.600	7.600	7.268,40	KE=3,GD=11	0020,0020
5510	Unterhalt der Fahrzeuge *	500	500	102,89	KE=3,GD=6	0030,0030
5540	Betriebs- und Schmierstoffe	500	500	440,28	KE=3,GD=6	0030,0030
5550	Kfz-Steuern ANHÄNGER LL T 572	100	100	29,00	KE=3,GD=6	0010,0010

A. Verwaltungshaushalt 2023 - Modell 2 Beschluss GR 24.04.2023						Beträge in EUR
Einzelplan: 2 Schulen						
Unterabschnitt: 2140 CARL-ORFF GRUND- UND MITTELSCHULE						
Gr	Bezeichnung/*Erläuterungen	Ansatz 2023	Ansatz 2022	Ergebnis 2021	Vermerke	FB/AOD
5560	Kfz-Versicherungen ANHÄNGER (LADOG ab 2018 bei "5800")	100	100	25,35	KE=3,GD=11	0020,0020
5711	Lehr- und Unterrichtsmittel	6.000	6.000	3.430,80	KE=3,GD=21	0010,0010
5712	Lehrerbücherei, Fachliteratur	2.000	2.000	1.407,84	KE=3,GD=21	0010,0010
5715	Werk- und Beschäftigungs- material WERKEN, KUNSTERZIEHUNG, HAUSWI RTSCHAFT (KOCHGELD)	6.000	6.000	1.365,39	KE=3,GD=21	0010,0010
5717	Spiel- und Sportgeräte *neue Bälle und Equipment	2.500	2.000	2.036,23	KE=3,GD=21	0010,0010
5723	Schülerbücherei (nicht zuschussfähig) AUCH LESESTUDIO	1.500	2.000	503,38	KE=3,GD=21	0010,0010
5740	Besondere Lehrveranstaltungen PRAXISPROJEKTE "PRAXIS IN DER MITTELSCHULE"	2.000	2.000	154,70	KE=3,GD=21	0010,0010
5741	Badbenutzung, Schwimmunterricht *Gemäß Benutzungsvertrag mit dem Wohnstift Ammersee e.v. hat der Markt für die Benutzung des Hallenbades (Schwimmunterricht der Schule) pro Unterrichtsstunde einen Mietpreis zu entrichten.	4.000	4.000	72,95	KE=3,GD=21	0010,0010
5742	Kurse, musischer Unterricht BLÄSERKLASSE EINNAHMEN HhSt. 1184	25.000	35.000	28.877,76	KE=3,GD=21	0010,0010
5744	Schulwandern, Fahrten u.ä. UNTERRICHTSFAHRTEN	23.000	19.000	680,00	KE=3,GD=21	0010,0010
5745	Wettbewerbe, Preise u.ä.	-	10.000	-		
5770	Staatlich geförderte Lern- mittel ohne Hauptschulen und übrige Förderschulen FÜR DIE GRUNDSCHULE KLASSEN 1 BIS 4 *digitale Lernmittel	6.000	4.000	3.159,32	KE=3,GD=21	0010,0010
5780	Staatlich geförderte Lern- mittel für Hauptschulen und übrige Förderschulen FÜR DIE MITTELSCHULE AB KLASSE 5 *Fortführung Lehrplan Plus 2020/2021: 8. Klassen 2021/2022: 9. Klassen 2022/2023: 10. Klassen	20.000	20.000	14.911,66	KE=3,GD=21	0010,0010
5790	Sonstiger schulischer Betriebsaufwand SCHULISCHER NUTZUNGSANTEIL MEHRZWECKHALLE *Gegenbuchung: Mehrzweckhalle 0.7621.1101 *Die Schule nutzt für den Schulsport die Sport-/Mehrzweckhalle (siehe 0.7621). Im Jahr 2014 wurde erstmals der schulische Anteil nach Nutzungsstunden ermittelt. Der Anteil wurde berechnet und beziffert sich auf 212.000,00 €.	190.000	212.000	341.430,34	KE=3,GD=21	0010,0010
5810	Lebensmittel ESSEN GANZTAGESKLASSEN EINNAHMEN HhSt. 1302 *überwiegend direkte Abrechnung mit dem Lieferanten	7.000	5.000	5.608,00	KE=3,GD=21	0010,0010

A. Verwaltungshaushalt 2023 - Modell 2 Beschluss GR 24.04.2023						Beträge in EUR		
Einzelplan: 2 Schulen								
Unterabschnitt: 2140 CARL-ORFF GRUND- UND MITTELSCHULE								
Gr	Bezeichnung/*Erläuterungen	Ansatz 2023	Ansatz 2022	Ergebnis 2021	Vermerke	FB/AOD		
5829	Sonstige Lebensmittel ESSEN MITTAGSBETREUUNG EINNAHMEN HhSt. 1300	1.000	600	648,00	KE=3,GD=21	0010,0010		
6013	Aufführungsrechte und Urheberanteile GEMA *Musiknutzung in Schulen in der Aula	100	100	58,67	KE=3	0010,0010		
6325	Vorräte, Verbrauchsmaterial HAUSMEISTER	300	300	277,97	KE=3	0010,0010		
6329	Sonstiger verschiedener Betriebsaufwand BEREICH MENSA VORRÄTE, VERBRAUCHSMATERIAL	300	300	39,90	KE=3	0010,0010		
6360	Dienstleistungen durch Dritte BRANDSCHUTZPLÄNE UND BRANDSCHUTZORDNUNG	500	500	-	KE=3,einm.,GD=10	0030,0030		
6369	Sonstige Dienstleistungen durch Dritte Planung Ganztagsbetreuung	7.000	-	-	GD=10	0010,0010		
6370	Sachbedarf für EDV-Anlagen WARTUNG, REPARATUR, BETRIEBSM ITTEL	35.000	33.000	36.270,21	KE=3,GD=21	0010,0010		
6445	Feuer- und Hausratversicherung	1.200	1.150	1.060,82	KE=3,GD=11	0020,0020		
6500	Bürobedarf AUCH KOPIERGERÄTE	16.000	15.000	16.218,60	KE=3,GD=21	0010,0010		
6510	Bücher, Zeitschriften u.ä. FACHLITERATUR	1.000	2.000	915,75	KE=3,GD=21	0010,0010		
6520	Post-, Fernmeldegebühren	7.000	7.000	6.153,23	KE=3,GD=21	0010,0010		
6525	Post-, Rundfunk-, Fernseh- gebühren -a-	200	100	42,98	KE=3,GD=21	0010,0010		
6540	Dienstreisen	500	500	60,00	KE=3,GD=13	0010,0010		
6551	Sachverständigenkosten GEFÄHRDUNGSBEURTEILUNG	2.000	2.000	-	KE=3,GD=16	0010,0010		
6580	Sonstige Geschäftsausgaben ERFASSUNG UND BEWERTUNG DES SCHULVERMÖGENS *auch Material (Aufkleber...)	500	500	155,10	KE=3,einm.,GD=21	0020,0020		
6620	Vermischte Ausgaben *Referenten, Gästeverpflegung, Auslagen sonst. Veranstaltungen	3.000	1.500	534,09	KE=3,GD=3	0010,0010		
6710	Erstattungen an das Land MITFINANZIERUNG DER GANZTAGESKLASSEN *Als Mitfinanzierungsbeitrag für eine gebundene Ganztagesesschule ist an den Freistaat Bayern pro Klasse ein Betrag von 6.150,00 € (bisher 5.500 €) zu leisten. Begründet wird diese Forderung mit einer Erklärung des Kultusministeriums zum Bildungsgipfel vom 11.02.2009.	30.000	30.000	19.461,00	KE=3	0010,0010		
6721	Erstattungen an Gemeinden und Gemeindeverbände JUGENDSOZIALARBEIT GS U. MS AN LANDKREIS LANDSBERG *bis 2018 s.HhSt. 0.2140.4169	34.000	33.000	32.525,62	KE=3	0010,0010		

A. Verwaltungshaushalt 2023 - Modell 2 Beschluss GR 24.04.2023					Beträge in EUR	
Einzelplan: 2 Schulen						
Unterabschnitt: 2140 CARL-ORFF GRUND- UND MITTELSCHULE						
Gr	Bezeichnung/*Erläuterungen	Ansatz 2023	Ansatz 2022	Ergebnis 2021	Vermerke	FB/AOD
6722	Erstattungen an Gemeinden und Gemeindeverbände: Gastschulbeiträge INSBESONDERE 10. KLASSE MITTELSCHULE *je Schüler 1.525,- €	5.000	5.000	4.425,00	KE=3	0010,0010
6792	Innere Verrechnungen: Verwaltungskostenbeiträge	50.000	50.000	52.799,00	KE=3	0020,0020
6800	Abschreibungen *Um eine spitze Abrechnung mit dem Schulverband nach tatsächlichen Kosten zu ermöglichen wurde das Schulvermögen (einschließlich Sport-/Mehrzweckhalle siehe Gliederung 7621) vermögensmäßig erfasst und bewertet. Aus dieser Vermögenserfassung und -bewertung fließen kalkulatorischen Kosten (s. Beträge Gruppierung 6800 u. 6850) aus. Der zwischen Markt und Schulverband geschlossene Vertrag vom 17.12.2015 enthält auch Regelungen bezüglich der Berechnung der kalkulatorischen Kosten. Außerdem ist hinsichtlich der Aufwendungen für Gebäudeinstandsetzungen mit einem Wert von über 50.000,00 € im Vertrag folgendes festgeschrieben: Aufwendungen für Gebäudeinstandsetzungen über 50.000,00 €, die nach den haushaltsrechtlichen Bestimmungen Erhaltungsaufwand (Gebäudeunterhalt) darstellen, werden den Verbandsgemeinden mit jährlich 5 v.H. Abschreibung und 4 v.H. Verzinsung aus der Hälfte der angefallenen Kosten berechnet.	180.000	192.000	217.542,10	KE=3, ZuD-Me=2	0020,0020
6850	Verzinsung des Anlagekapitals *Um eine spitze Abrechnung mit dem Schulverband nach tatsächlichen Kosten zu ermöglichen wurde das Schulvermögen (einschließlich Sport-/Mehrzweckhalle siehe Gliederung 7621) vermögensmäßig erfasst und bewertet. Aus dieser Vermögenserfassung und -bewertung fließen kalkulatorischen Kosten (s. Beträge Gruppierung 6800 u. 6850) aus. Der zwischen Markt und Schulverband geschlossene Vertrag vom 17.12.2015 enthält auch Regelungen bezüglich der Berechnung der kalkulatorischen Kosten. Außerdem ist hinsichtlich der Aufwendungen für Gebäudeinstandsetzungen mit einem Wert von über 50.000,00 € im Vertrag folgendes festgeschrieben: Aufwendungen für Gebäudeinstandsetzungen über 50.000,00 €, die nach den haushaltsrechtlichen Bestimmungen Erhaltungsaufwand (Gebäudeunterhalt) darstellen, werden den Verbandsgemeinden mit jährlich 5 v.H. Abschreibung und 4 v.H. Verzinsung aus der Hälfte der angefallenen Kosten berechnet.	146.000	148.000	151.185,38	KE=3, ZuD-Me=2	0020,0020
7130	Zuweisungen für lfd. Zwecke an Zweckverbände und dgl. UMLAGE FÜR MITTELSCHÜLER AN DEN SCHULVERBAND	235.000	220.000	222.887,00	KE=3	0010,0010
7131	Zuweisungen für lfd. Zwecke an Zweckverbände und dgl. UMLAGEABRECHNUNG MIT DEM SCHULVERBAND *Endabrechnung für 2019	0	400	393,93	KE=3	0010,0010
7132	Zuweisungen für lfd. Zwecke an Zweckverbände und dgl. SCHULVERBANDSABRECHNUNG MARKT ALS MITGLIEDSGEMEINDE	16.000	-	-		0010,0010
7170	Zuschüsse für lfd. Zwecke an private Unternehmen AUS SPENDEN	0	-	-	KE=3	0010,0010

A. Verwaltungshaushalt 2023 - Modell 2 Beschluss GR 24.04.2023					Beträge in EUR	
Einzelplan: 2 Schulen						
Unterabschnitt: 2140 CARL-ORFF GRUND- UND MITTELSCHULE						
Gr	Bezeichnung/*Erläuterungen	Ansatz 2023	Ansatz 2022	Ergebnis 2021	Vermerke	FB/AOD
7181	Zuschüsse für lfd. Zwecke an den übrigen Bereich -a-NACHHILFEPROJEKT "Do it " MITTELSCHULE *Projekt wird fortgeführt *Für das Nachhilfeprojekt Do it im Bereich der Hauptschule steht ein Zuschuss in Höhe von 5.000,00 € zur Verfügung.	5.000	5.000	5.000,00	KE=3	0010,0010
	Ausgaben UA 2140	1.659.600	1.575.000	1.608.138,01		
	Abgleich Unterabschnitt 2140					
	Einnahmen	815.300	749.400	548.589,97		
	Ausgaben	1.659.600	1.575.000	1.608.138,01		
	Abgleich	844.300-	825.600-	1.059.548,04-		

A. Verwaltungshaushalt 2023 - Modell 2 Beschluss GR 24.04.2023					Beträge in EUR	
Einzelplan: 2 Schulen						
Unterabschnitt: 2901 SCHÜLERBEFÖRDERUNG						
Gr	Bezeichnung/*Erläuterungen	Ansatz 2023	Ansatz 2022	Ergebnis 2021	Vermerke	FB/AOD
E i n n a h m e n						
1620	Kostenerstattungen vom überörtlichen Träger LANDKREIS LANDSBERG HALTESTELL ENAUF SICHT MÄDCHENREALSCHULE *Seit dem Jahre 2001 werden vom Markt Personen zur Beaufsichtigung an den Schulbushaltestellen eingesetzt. Der Landkreis Landsberg leistet für den Zuständigkeitsbereich der Mädchen-Realschule Kostenersatz.	2.000	2.000	-	KE=3	0010,0010
1629	Sonstige Erstattungen durch Gemeinden und Gemeindeverbände GANZTAGESKLASSEN *seit 2016: ausschließlich Schüler der Grundschule *Die Gemeinden aus denen Schüler die Ganztagesklassen der Grundschule besuchen haben entsprechenden Kostenersatz an den Markt zu leisten.	600	2.400	2.099,21	KE=3	0010,0010
1716	Zuweisungen für lfd. Zwecke: Schülerbeförderung *seit 2016: nur Grundschule *Gem. Art. 10 a FAG des Gesetzes über die Kostenfreiheit des Schulweges erhalten die Gemeinden und Gemeindeverbände pauschale Zuweisungen zu den Kosten der notwendigen Schülerbeförderung. Eine Mitteilung des Bayer.Landesamtes liegt noch nicht vor. Der Markt rechnet für 2020 für den Bereich der Grundschule mit 50.000,00 €.	71.000	50.000	48.946,00	KE=3	0010,0010
Einnahmen UA 2901		73.600	54.400	51.045,21		
A u s g a b e n						
4090	Aufwendungen für ehrenamtliche Tätigkeit HALTESTELLENAUF SICHT	7.000	7.000	5.746,18	KE=3,GD=40	0010,0010
4380	Beiträge zu Versorgungskassen 'Sonstige'	600	700	414,39	KE=3,GD=40	0010,0010
4480	Beiträge zur gesetzlichen Sozialversicherung 'Sonstige'	2.000	2.200	1.607,86	KE=3,GD=40	0010,0010
5010	Unterhalt eigener Gebäude WARTEHÄUSCHEN (OHNE ORTSBUS)	500	500	-	KE=3,GD=1	0030,0030
6390	Kosten der Schülerbeförderung sofern n.dem Gesetz notwendig AUCH ORTSBUS UND TAXI *seit 2016: nur Grundschule *Wegen des neu gegründeten Schulverbandes ergeben sich auch Änderungen beim Abschnitt Schülerbeförderung. Ab Beginn des Schuljahres 2015/2016 wird die Schülerbeförderung für die Mittelschüler, bedingt durch die Bezuschussung des Freistaates in Form der pauschalen Zuweisung zu den Schülerbeförderungskosten nach FAG, ausschließlich durch den Schulverband direkt abgewickelt. Der Markt hat in seinem Haushalt deshalb lediglich noch den Bereich für die Grundschüler abzuwickeln. In Bayern haben alle Schüler der Jahrgangsstufen 1 mit 4 Anspruch auf kostenlose Beförderung zur Schule, wenn der Schulweg länger als 2 km und ab der Jahrgangsstufe 5 länger als 3 km ist (gem. Schülerbeförderungsverordnung). Für die Schülerbeförderung ist auch der Ortsbus eingebunden.	120.000	115.000	86.751,05	KE=3,GD=10	0010,0010

A. Verwaltungshaushalt 2023 - Modell 2 Beschluss GR 24.04.2023					Beträge in EUR	
Einzelplan: 2 Schulen						
Unterabschnitt: 2901 SCHÜLERBEFÖRDERUNG						
Gr	Bezeichnung/*Erläuterungen	Ansatz 2023	Ansatz 2022	Ergebnis 2021	Vermerke	FB/AOD
6391	Kosten der Schülerbeförderung durch andere Verkehrsträger sofern n.dem Gesetz notwendig KOSTENERSATZ FÜR GASTSCHÜLER	1.000	1.000	-	KE=3	0010,0010
	Ausgaben UA 2901	131.100	126.400	94.519,48		
	Abgleich Unterabschnitt 2901					
	Einnahmen	73.600	54.400	51.045,21		
	Ausgaben	131.100	126.400	94.519,48		
	Abgleich	57.500-	72.000-	43.474,27-		

A. Verwaltungshaushalt 2023 - Modell 2 Beschluss GR 24.04.2023					Beträge in EUR	
Einzelplan: 2 Schulen						
Unterabschnitt: 2921 SCHÜLERUNFALLVERSICHERUNG						
Gr	Bezeichnung/*Erläuterungen	Ansatz 2023	Ansatz 2022	Ergebnis 2021	Vermerke	FB/AOD
	E i n n a h m e n					
	kein Konto vorhanden					
	A u s g a b e n					
6450	Unfallversicherung (auch gesetzliche Unfallvers.) BEITRAG JE EINWOHNER *Der Beitrag zur gesetzlichen Schülerunfallversicherung ist an die kommunale Unfallversicherung Bayern (früher Bayer. Gemeindeunfallversicherungsverband) zu leisten. Der Beitrag orientiert sich an der Einwohnerzahl. Die am Schulverband beteiligten Gemeinden zahlen ebenso direkt Beiträge nach Einwohnern für ihre Schüler. Eine Verteilung Grundschule/Hauptschule bzw. eine Verrechnung mit dem Schulverband ist deshalb nicht erforderlich. Außerdem besteht für die Schüler bei der Bayer. Versicherungskammer eine Unfallversicherung (Sammelversicherung durch Landkreis Landsberg).	56.000	56.000	53.907,36	KE=3,GD=11	0020,0020
	Ausgaben UA 2921	56.000	56.000	53.907,36		
	Abgleich Unterabschnitt 2921					
	Einnahmen	-	-	-		
	Ausgaben	56.000	56.000	53.907,36		
	Abgleich	56.000-	56.000-	53.907,36-		

A. Verwaltungshaushalt 2023 - Modell 2 Beschluss GR 24.04.2023		Beträge in EUR		
Abgleich der Abschnitte und des Einzelplanes				
Einzelplan: 2 Schulen				
		Ansatz 2023	Ansatz 2022	Ergebnis 2021
21	Einnahmen	815.300	749.400	548.589,97
	Ausgaben	1.659.600	1.575.000	1.608.138,01
	Abgleich	844.300-	825.600-	1.059.548,04-
29	Einnahmen	73.600	54.400	51.045,21
	Ausgaben	187.100	182.400	148.426,84
	Abgleich	113.500-	128.000-	97.381,63-
2	Einnahmen	888.900	803.800	599.635,18
	Ausgaben	1.846.700	1.757.400	1.756.564,85
	Abgleich	957.800-	953.600-	1.156.929,67-

A. Verwaltungshaushalt

Einzelplan 3

Wissenschaft, Forschung
Kulturpflege

A. Verwaltungshaushalt 2023 - Modell 2 Beschluss GR 24.04.2023					Beträge in EUR	
Einzelplan: 3 Wissenschaft, Forschung Kulturpflege						
Unterabschnitt: 3009 KULTURETAT						
Gr	Bezeichnung/*Erläuterungen	Ansatz 2023	Ansatz 2022	Ergebnis 2021	Vermerke	FB/AOD
	E i n n a h m e n					
	kein Konto vorhanden					
	A u s g a b e n					
5745	Wettbewerbe, Preise u.ä. WETTBEWERB / PREIS ZUR VER SCHÖNERUNG DES ORTES *Für einen Wettbewerb bzw. zur Auslobung eines Preises zur Verschönerung des Ortes sind seit 2018 jährlich 10.000,00 € bereitgestellt. Detaillierte Wettbewerbskriterien sind noch nicht festgelegt. HH-Jahr 2022: Erhöhung des Mittelansatzes um 10.000,00 € für ein Bürgerbudget	0	20.000	-		0010,0010
7091	Zuschüsse für lfd. Zwecke an kulturelle Verbände, Vereine u.ä. sowie deren Einrichtungen	10.000	10.000	17.116,10		0010,0010
	Ausgaben UA 3009	10.000	30.000	17.116,10		
	Abgleich Unterabschnitt 3009					
	Einnahmen	-	-	-		
	Ausgaben	10.000	30.000	17.116,10		
	Abgleich	10.000-	30.000-	17.116,10-		

A. Verwaltungshaushalt 2023 - Modell 2 Beschluss GR 24.04.2023					Beträge in EUR	
Einzelplan: 3 Wissenschaft, Forschung Kulturpflege						
Unterabschnitt: 3210 ARCHIV						
Gr	Bezeichnung/*Erläuterungen	Ansatz 2023	Ansatz 2022	Ergebnis 2021	Vermerke	FB/AOD
E i n n a h m e n						
1000	Verwaltungsgebühren	100	100	-		0010,0010
	Einnahmen UA 3210	100	100	-		
A u s g a b e n						
4140	Entgelte für tariflich Beschäftigte	26.500	21.000	38.576,21	GD=40	0010,0010
4169	Beschäftigungsentgelte und dgl -sonstiges Personal- ARCHIVAR/ -IN	0	-	-	GD=40	0010,0010
4340	Beiträge zu Versorgungskassen 'Tariflich Beschäftigte'	2.300	2.000	3.125,10	GD=40	0010,0010
4440	Beiträge zur gesetzlichen Sozialversicherung 'Tariflich Beschäftigte'	5.500	4.200	7.865,85	GD=40	0010,0010
5210	Zimmerausstattungen Lagerraum im blauen Haus *Ausstattung Lagerraum im blauen Haus	3.000	-	-	GD=3	0010,0010
6316	Veranstaltung -a- VERANSTALTUNGEN, AUSSTELL- UNGEN, VORTRÄGE USW.	600	600	-	GD=14	0010,0010
6320	Verschiedener Betriebsaufwand ORTSGESCHICHTL. BUECHER SONST. BESCHAFFUNGEN ARCHIVBESTAND	1.000	1.000	426,45		0010,0010
6500	Bürobedarf *Archivboxen, Archivmappen	500	1.000	698,89	GD=3	0010,0010
6510	Bücher, Zeitschriften u.ä. FACHLITERATUR	200	200	111,85	GD=3	0010,0010
6589	Sonstige Geschäftsausgaben	2.000	2.000	541,80	GD=3	0010,0010
	Ausgaben UA 3210	41.600	32.000	51.346,15		
Abgleich Unterabschnitt 3210						
	Einnahmen	100	100	-		
	Ausgaben	41.600	32.000	51.346,15		
	Abgleich	41.500-	31.900-	51.346,15-		

A. Verwaltungshaushalt 2023 - Modell 2 Beschluss GR 24.04.2023					Beträge in EUR	
Einzelplan: 3		Wissenschaft, Forschung Kulturpflege				
Unterabschnitt: 3211		SAMMLUNGEN				
Gr	Bezeichnung/*Erläuterungen	Ansatz 2023	Ansatz 2022	Ergebnis 2021	Vermerke	FB/AOD
	E i n n a h m e n					
	kein konto vorhanden					
	A u s g a b e n					
6369	Sonstige Dienstleistungen durch Dritte UNTERHALTSAUFWAND DER BILDER IM RATHAUS	1.500	1.500	1.322,00	GD=10	0010,0010
	Ausgaben UA 3211	1.500	1.500	1.322,00		
	Abgleich Unterabschnitt 3211					
	Einnahmen	-	-	-		
	Ausgaben	1.500	1.500	1.322,00		
	Abgleich	1.500-	1.500-	1.322,00-		

A. Verwaltungshaushalt 2023 - Modell 2 Beschluss GR 24.04.2023					Beträge in EUR	
Einzelplan: 3		Wissenschaft, Forschung Kulturpflege				
Unterabschnitt: 3212		BILDBAND: KUNST IM RATHAUS				
Gr	Bezeichnung/*Erläuterungen	Ansatz 2023	Ansatz 2022	Ergebnis 2021	Vermerke	FB/AOD
	E i n n a h m e n					
1339	Verkauf von sonst. Drucksachen	200	400	453,69		0010,0010
	Einnahmen UA 3212	200	400	453,69		
	A u s g a b e n					
6589	Sonstige Geschäftsausgaben	500	1.000	507,99	GD=3	0010,0010
	Ausgaben UA 3212	500	1.000	507,99		
	Abgleich Unterabschnitt 3212					
	Einnahmen	200	400	453,69		
	Ausgaben	500	1.000	507,99		
	Abgleich	300-	600-	54,30-		

A. Verwaltungshaushalt 2023 - Modell 2 Beschluss GR 24.04.2023					Beträge in EUR	
Einzelplan: 3 Wissenschaft, Forschung Kulturpflege						
Unterabschnitt: 3321 MUSIKVEREIN DIEESSEN BLASKAPELLE						
Gr	Bezeichnung/*Erläuterungen	Ansatz 2023	Ansatz 2022	Ergebnis 2021	Vermerke	FB/AOD
	E i n n a h m e n					
	kein konto vorhanden					
	A u s g a b e n					
7090	Zuschüsse für lfd. Zwecke an Verbände, Vereine u.ä. sowie deren Einrichtungen GEGEN RECHNUNGSSTELLUNG *Der Markt unterstützt den Musikverein Dießen (Blaskapelle) gemäß den vom Markt- gemeinderat erlassenen Zuschussrichtlinien mit jährlich 3.000,00 €. Der Zuschuss-betrag wird nicht in einer Summe überwiesen, sondern die Blaskapelle stellt für die den Markt betreffenden Auftritte eine Rechnung und arbeitet diesen Zuschuss sozusagen ab.	3.000	3.000	675,00		0010,0010
	Ausgaben UA 3321	3.000	3.000	675,00		
	Abgleich Unterabschnitt 3321					
	Einnahmen	-	-	-		
	Ausgaben	3.000	3.000	675,00		
	Abgleich	3.000-	3.000-	675,00-		

A. Verwaltungshaushalt 2023 - Modell 2 Beschluss GR 24.04.2023					Beträge in EUR	
Einzelplan: 3		Wissenschaft, Forschung Kulturpflege				
Unterabschnitt: 3331		DIESENER MUSIKSCHULE				
Gr	Bezeichnung/*Erläuterungen	Ansatz 2023	Ansatz 2022	Ergebnis 2021	Vermerke	FB/AOD
	E i n n a h m e n					
	kein Konto vorhanden					
	A u s g a b e n					
4140	Entgelte für tariflich Beschäftigte	0	-	-	GD=40	0010,0010
4340	Beiträge zu Versorgungskassen 'Tariflich Beschäftigte'	0	-	-	GD=40	0010,0010
4440	Beiträge zur gesetzlichen Sozialversicherung 'Tariflich Beschäftigte'	0	-	-	GD=40	0010,0010
5010	Unterhalt eigener Gebäude ALLGEMEINER UNTERHALT AUSSERH ALB SACHAUFWAND HhSt. 6329	1.000	1.000	5.118,60	GD=1	0030,0030
5420	Heizungskosten *Durchbuchung ca. 64 % der Heizkosten Johannisstr. 22 (Rest betrifft Jugendtreff) *Die Dießener Musikschule e.v. ist im alten Feuerwehrhaus in der Johannisstraße 22 untergebracht. (Miete wird durchgebucht, Beschluss FA v. 24.02.87 u. GR v. 25.07.94). Zudem werden Räume im Keller der Mehrzweckhalle benutzt. Seit 1997 trägt der Markt den gesamten Sachaufwand wie z.B. für Personal (Leitung u. Sekretärin) Büro, Strom, Heizung, Instrumente, Reinigung usw. Hierzu stehen 31.000,00 € bereit. Die Abrechnung erfolgt auf Nachweis. Der Marktgemeinderat hat am 25.07.2011 beschlossen, der Musikschule wegen der Festanstellung von Lehrkräften (Sozialversicherungsaufwand) dann einen erhöhten Zuschuss zu gewähren, wenn die Voraussetzungen zur Führung des Titels Musikschule vollständig erfüllt und die Gebührenstruktur für auswärts wohnende Mitglieder geändert wird. Seit dem Jahr 2012 ist die Musikschule an die schon vorhandene Heizung des Jugendtreffs (Erdgas, vorher Elektro) angeschlossen. Der Kostenanteil beträgt 64 %.	7.000	3.000	5.088,43	GD=5	0010,0010
6329	Sonstiger verschiedener Betriebsaufwand SACHAUFWAND	31.000	31.000	31.000,00		0010,0010
6445	Feuer- und Hausratversicherung	400	300	274,46	GD=11	0020,0020
7090	Zuschüsse für lfd. Zwecke an Verbände, Vereine u.ä. sowie deren Einrichtungen ZUSÄTZLICHER SACHAUFWAND *Beschluss Ferienausschuss 22.08.22	25.500	10.800	10.800,00		0010,0010
7091	Zuschüsse für lfd. Zwecke an kulturelle Verbände, Vereine u.ä. sowie deren Einrichtungen MIETE KELLER MEHRZWECKHALLE UND JOHANNISSTRASSE 22	9.700	9.700	9.642,60		0020,0020
	Ausgaben UA 3331	74.600	55.800	61.924,09		
	Abgleich Unterabschnitt 3331					
	Einnahmen	-	-	-		
	Ausgaben	74.600	55.800	61.924,09		
	Abgleich	74.600-	55.800-	61.924,09-		

A. Verwaltungshaushalt 2023 - Modell 2 Beschluss GR 24.04.2023					Beträge in EUR	
Einzelplan: 3		Wissenschaft, Forschung Kulturpflege				
Unterabschnitt: 3412		HEIMATPFLEGE BÜCHER / DRUCKSACHEN USW.				
Gr	Bezeichnung/*Erläuterungen	Ansatz 2023	Ansatz 2022	Ergebnis 2021	Vermerke	FB/AOD
E i n n a h m e n						
1339	Verkauf von sonst. Drucksachen z.B. HÄUSERBÜCHER, SPAZIERGÄNGE DURCH DIESEN USW	300	300	171,50		0010,0010, 0011
1345	Verkauf von Vorräten aller Art FILM ÜBER DIESEN (VIDEO UND DVD)	100	100	-		0010,0010, 0011
	Einnahmen UA 3412	400	400	171,50		
A u s g a b e n						
6510	Bücher, Zeitschriften u.ä.	1.000	1.000	745,00	GD=3	0010,0010
	Ausgaben UA 3412	1.000	1.000	745,00		
Abgleich Unterabschnitt 3412						
	Einnahmen	400	400	171,50		
	Ausgaben	1.000	1.000	745,00		
	Abgleich	600-	600-	573,50-		

A. Verwaltungshaushalt 2023 - Modell 2 Beschluss GR 24.04.2023					Beträge in EUR	
Einzelplan: 3		Wissenschaft, Forschung Kulturpflege				
Unterabschnitt: 3441		GEMEINDECHRONIK HÄUSERBUCH DETTENSCHWANG				
Gr	Bezeichnung/*Erläuterungen	Ansatz 2023	Ansatz 2022	Ergebnis 2021	Vermerke	FB/AOD
E i n n a h m e n						
1339	Verkauf von sonst. Drucksachen *Verkaufspreis: 49,90 € *Im Jahr 2016 wurde das Häuserbuch Dettenschwang fertiggestellt. Der Verkaufspreis ist auf 49,90 € je Exemplar festgelegt.	100	100	49,90		0010,0010
	Einnahmen UA 3441	100	100	49,90		
A u s g a b e n						
kein Konto vorhanden						
Abgleich Unterabschnitt 3441						
	Einnahmen	100	100	49,90		
	Ausgaben	-	-	-		
	Abgleich	100	100	49,90		

A. Verwaltungshaushalt 2023 - Modell 2 Beschluss GR 24.04.2023					Beträge in EUR	
Einzelplan: 3 Wissenschaft, Forschung Kulturpflege						
Unterabschnitt: 3501 VOLKSHOCHSCHULE						
Gr	Bezeichnung/*Erläuterungen	Ansatz 2023	Ansatz 2022	Ergebnis 2021	Vermerke	FB/AOD
	E i n n a h m e n					
	kein Konto vorhanden					
	A u s g a b e n					
4140	Entgelte für tariflich Beschäftigte	0	-	-	GD=40	0010,0010
4340	Beiträge zu Versorgungskassen 'Tariflich Beschäftigte'	0	-	-	GD=40	0010,0010
4440	Beiträge zur gesetzlichen Sozialversicherung 'Tariflich Beschäftigte'	0	-	-	GD=40	0010,0010
7090	Zuschüsse für lfd. Zwecke an Verbände, Vereine u.ä. sowie deren Einrichtungen NUTZUNGSANTEIL CARL-ORFF GRUND- UND MITTELSCHULE *Gegenbuchung: COV 0.2140.1102	40.000	170.000	36.131,54		0010,0010
7091	Zuschüsse für lfd. Zwecke an kulturelle Verbände, Vereine u.ä. sowie deren Einrichtungen ANTEIL MARKT ZUR FINANZIERUNG ZWECKVERBAND *2021: Gründung Zweckverband Volkshochschule Ammersee West	85.000	102.000	116.445,33		0010,0010
7094	Zuschüsse für lfd. Zwecke an Volkshochschulverbände und -vereine sowie deren Einricht. MIETEN RATHAUS, MEHRZWECKH. UND EHEM. RATHAUS RIEDERAU	5.800	5.800	5.785,92		0020,0020
7099	Zuschüsse für lfd. Zwecke an sonstige Verbände, Vereine u.ä. sowie deren Einrichtungen ECHTER ZUSCHUSS *2018 auch: Qualitätsmanagement: 3.000 € 2019: Zuschuss wegen anstehender Umstrukturierung noch nicht endgültig geklärt. 2020: Zuschuss weitgehend noch nicht abschließend geklärt Zuschuss Büro 4.100 € ab 2021: Zweckverband	0	-	18.200,00-		0010,0010
	Ausgaben UA 3501	130.800	277.800	140.162,79		
	Abgleich Unterabschnitt 3501					
	Einnahmen	-	-	-		
	Ausgaben	130.800	277.800	140.162,79		
	Abgleich	130.800-	277.800-	140.162,79-		

A. Verwaltungshaushalt 2023 - Modell 2 Beschluss GR 24.04.2023					Beträge in EUR	
Einzelplan: 3		Wissenschaft, Forschung Kulturpflege				
Unterabschnitt: 3529		PFARRBÜCHEREI				
Gr	Bezeichnung/*Erläuterungen	Ansatz 2023	Ansatz 2022	Ergebnis 2021	Vermerke	FB/AOD
	E i n n a h m e n					
	kein Konto vorhanden					
	A u s g a b e n					
7060	Zuschüsse für lfd. Zwecke an die Religionsgemeinschaften u.ä.sowie deren Einrichtungen *Beschluss FA vom 12.01.2015 2020: Erhöhung Ansatz von 13.800 € auf 14.500 € evtl. Übernahme Reinigungskosten 2021: Erhöhung Ansatz um Reinigungskosten (3.900 € Beschluss MGR) und Personalkostenübernahme für Büchereileiter 34.000 € Beschluss FinA 08.02.2021 *Die Kath. Pfarrkirchenstiftung "Maria Himmelfahrt" in Dießen betreibt in der Hofmark die Pfarrbücherei. Auf Antrag hat der Finanzausschuss am 12.01.2015 beschlossen für die angemieteten Räume ab 01.01.2015 sowohl die Miete, inklusive der Nebenkosten, sowie evtl. Übernahme der Reinigungskosten in Höhe von jährlich 14.500 € (bisher 13.800,00 € ohne Reinigung) als Zuschuss zu übernehmen (Beschluss MGR 18.05.2020).	69.000	65.500	33.300,00		0010,0010
	Ausgaben UA 3529	69.000	65.500	33.300,00		
	Abgleich Unterabschnitt 3529					
	Einnahmen	-	-	-		
	Ausgaben	69.000	65.500	33.300,00		
	Abgleich	69.000-	65.500-	33.300,00-		

A. Verwaltungshaushalt 2023 - Modell 2 Beschluss GR 24.04.2023					Beträge in EUR	
Einzelplan: 3		Wissenschaft, Forschung Kulturpflege				
Unterabschnitt: 3650		ENTSCHÄDIGUNGSFONDS				
Gr	Bezeichnung/*Erläuterungen	Ansatz 2023	Ansatz 2022	Ergebnis 2021	Vermerke	FB/AOD
	E i n n a h m e n					
	kein konto vorhanden					
	A u s g a b e n					
7110	Zuweisungen für lfd. Zwecke an das Land GESETZL.UMLAGE ZUM ENTSCH.FONDS NACH DEM DSchG	10.000	10.000	8.902,00		0020,0020
	Ausgaben UA 3650	10.000	10.000	8.902,00		
	Abgleich Unterabschnitt 3650					
	Einnahmen	-	-	-		
	Ausgaben	10.000	10.000	8.902,00		
	Abgleich	10.000-	10.000-	8.902,00-		

A. Verwaltungshaushalt 2023 - Modell 2 Beschluss GR 24.04.2023					Beträge in EUR	
Einzelplan: 3		Wissenschaft, Forschung Kulturpflege				
Unterabschnitt: 3700		KAPELLEN (gemeindeeigene)				
Gr	Bezeichnung/*Erläuterungen	Ansatz 2023	Ansatz 2022	Ergebnis 2021	Vermerke	FB/AOD
E i n n a h m e n						
1770	Zuschüsse für lfd. Zwecke von privaten Unternehmen	500	-	-		0030,0030
	Einnahmen UA 3700	500	-	-		
A u s g a b e n						
5010	Unterhalt eigener Gebäude	1.000	1.000	7.521,99	GD=1	0030,0030
5440	Strom, Gas u.ä JOSEFSKAPELLE	300	300	79,59	GD=5	0010,0010
5460	Versicherung von Gebäuden und Grundstücken	600	500	473,24	GD=11	0020,0020
6445	Feuer- und Hausratversicherung HAUPTSÄCHLICH ALTARBILD IN DER JOSEFSKAPELLE *Das sogenannte Altarbild war bis Ende 2004 im Rathaus ausgestellt. Seit der Sanierung der Josefskapelle wurde es dort untergebracht. Es fallen entsprechende Versicherungsbeiträge an.	400	400	304,16	GD=11	0020,0020
6620	Vermischte Ausgaben	-	200	-		
	Ausgaben UA 3700	2.300	2.400	8.378,98		
Abgleich Unterabschnitt 3700						
	Einnahmen	500	-	-		
	Ausgaben	2.300	2.400	8.378,98		
	Abgleich	1.800-	2.400-	8.378,98-		

A. Verwaltungshaushalt 2023 - Modell 2 Beschluss GR 24.04.2023		Beträge in EUR		
Abgleich der Abschnitte und des Einzelplanes				
Einzelplan: 3 Wissenschaft, Forschung Kulturpflege				
		Ansatz 2023	Ansatz 2022	Ergebnis 2021
30	Einnahmen	-	-	-
	Ausgaben	10.000	30.000	17.116,10
	Abgleich	10.000-	30.000-	17.116,10-
32	Einnahmen	300	500	453,69
	Ausgaben	43.600	34.500	53.176,14
	Abgleich	43.300-	34.000-	52.722,45-
33	Einnahmen	-	-	-
	Ausgaben	77.600	58.800	62.599,09
	Abgleich	77.600-	58.800-	62.599,09-
34	Einnahmen	500	500	221,40
	Ausgaben	1.000	1.000	745,00
	Abgleich	500-	500-	523,60-
35	Einnahmen	-	-	-
	Ausgaben	199.800	343.300	173.462,79
	Abgleich	199.800-	343.300-	173.462,79-
36	Einnahmen	-	-	-
	Ausgaben	10.000	10.000	8.902,00
	Abgleich	10.000-	10.000-	8.902,00-
37	Einnahmen	500	-	-
	Ausgaben	2.300	2.400	8.378,98
	Abgleich	1.800-	2.400-	8.378,98-
3	Einnahmen	1.300	1.000	675,09
	Ausgaben	344.300	480.000	324.380,10
	Abgleich	343.000-	479.000-	323.705,01-

A. Verwaltungshaushalt

Einzelplan 4

Soziale Sicherung

A. Verwaltungshaushalt 2023 - Modell 2 Beschluss GR 24.04.2023					Beträge in EUR	
Einzelplan: 4 Soziale Sicherung						
Unterabschnitt: 4000 VERWALTUNG SOZIALER ANGELEGENHEITEN						
Gr	Bezeichnung/*Erläuterungen	Ansatz 2023	Ansatz 2022	Ergebnis 2021	Vermerke	FB/AOD
E i n n a h m e n						
1599	Vermischte Einnahmen	100	-	53,50		0011,0011
1771	Spenden für lfd. Zwecke von privaten Unternehmen	0	-	-		0010,0010
	Einnahmen UA 4000	100	-	53,50		
A u s g a b e n						
4100	Beamtenbezüge	0	35.000	25.962,86	GD=40	0010,0010
4110	Zuführungen zur Versorgungsrücklage 'Beamte'	0	500	-	GD=40	0010,0010
4140	Entgelte für tariflich Beschäftigte	30.000	65.000	31.911,03	GD=40	0010,0010
4210	Zuführungen zur Versorgungsrücklage 'Ruhegehaltsempf.'	0	-	-	GD=40	0010,0010
4300	Beiträge zu Versorgungskassen 'Beamte'	0	20.000	12.452,77	GD=40	0010,0010
4340	Beiträge zu Versorgungskassen 'Tariflich Beschäftigte'	3.000	6.500	2.487,42	GD=40	0010,0010
4440	Beiträge zur gesetzlichen Sozialversicherung 'Tariflich Beschäftigte'	6.000	13.000	6.239,46	GD=40	0010,0010
6318	Veranstaltung -c- LEISTUNGEN FÜR ASYLBEWERBER *Gegenbuchung z.B. wegen kostenloser Nutzung Bus Jugendtreff usw.	500	500	-	GD=14	0011,0011
6321	Öffentlichkeitsarbeit RELAUNCH DER HOMEPAGE *RELAUNCH DER HOMEPAGE	100	-	-	GD=10	0010,0010
6365	Bestattungsleistungen durch Privatunternehmen SOZIALBESTATTUNGEN *Tendenz zu mehr Sozialbestattungen.	5.000	3.000	2.190,14	GD=10	0011,0011
6500	Bürobedarf	100	100	-	GD=3	0011,0011
6510	Bücher, Zeitschriften u.ä. FACHLITERATUR	100	100	-	GD=3	0011,0011
6580	Sonstige Geschäftsausgaben OBdachlosenunterbringung AUSSERHALB WAFFENSCHMIEDWEG 21 *ab 2021 unter 0.4350	0	-	-	GD=3	0011,0011
6620	Vermischte Ausgaben	100	500	-	GD=3	0011,0011
7010	Zuschüsse für lfd. Zwecke an die Arbeiterwohlfahrt sowie deren Einrichtungen	-	-	43.689,58		

A. Verwaltungshaushalt 2023 - Modell 2 Beschluss GR 24.04.2023					Beträge in EUR	
Einzelplan: 4 Soziale Sicherung						
Unterabschnitt: 4000 VERWALTUNG SOZIALER ANGELEGENHEITEN						
Gr	Bezeichnung/*Erläuterungen	Ansatz 2023	Ansatz 2022	Ergebnis 2021	Vermerke	FB/AOD
7090	Zuschüsse für lfd. Zwecke an Verbände, Vereine u.ä. sowie deren Einrichtungen AMMERSEE WEST E.V. FAHRDIENST *Der Verein Ammersee West e.V. hat einen gemeindeübergreifenden Fahrdienst einrichtet. Der Finanzausschuss hat einen jährlichen Zuschuss in Höhe 1.500,00 € bewilligt.	3.000	3.000	3.000,00		0011,0011
	Ausgaben UA 4000	47.900	147.200	127.933,26		
	Abgleich Unterabschnitt 4000					
	Einnahmen	100	-	53,50		
	Ausgaben	47.900	147.200	127.933,26		
	Abgleich	47.800-	147.200-	127.879,76-		

A. Verwaltungshaushalt 2023 - Modell 2 Beschluss GR 24.04.2023					Beträge in EUR	
Einzelplan: 4 Soziale Sicherung						
Unterabschnitt: 4311 EHEMALIGES KRANKENHAUS Krankenhausstraße 7 BRK u. GEWERKHAUS						
Gr	Bezeichnung/*Erläuterungen	Ansatz 2023	Ansatz 2022	Ergebnis 2021	Vermerke	FB/AOD
E i n n a h m e n						
1410	Mieten aus Gebäuden und Grundstücken BRK u. GEWERKHAUS *Miet- und NK-Einnahmen des markteigenen Gebäudes Krankenhausstraße 7 (ehem. Krankenhaus). Im Gebäude Krankenhausstraße 7 wird der Wärmeverbrauch mit Verdampfern gemessen. Seit dem Jahr 2015 ist die ursprüngliche Öl-Heizung an die Erdgasversorgung angeschlossen. Die Beschaffungskosten werden auf HhSt. ..5420 gebucht, der mit den Mietern abzurechnende Verbrauch wird bei HhSt. ..1520 vereinnahmt.	17.000	16.300	16.297,08	KE=1	0020,0020
1520	Ersätze für Bewirtschaftungskosten INSBESONDERE ERSATZ DER ERDGASKOSTEN	10.000	6.000	7.179,04	KE=1	0020,0020
2060	Zinsen von sonstigen öffentl. Sonderrechnungen RESTKAUFPREISFORDERUNG HENDRIOK / HUBER	0	-	-	KE=1	0020,0020
Einnahmen UA 4311		27.000	22.300	23.476,12		
A u s g a b e n						
4140	Entgelte für tariflich Beschäftigte	0	-	1.167,25	KE=1,GD=40	0010,0010
4340	Beiträge zu Versorgungskassen 'Tariflich Beschäftigte'	0	-	95,33	KE=1,GD=40	0010,0010
4440	Beiträge zur gesetzlichen Sozialversicherung 'Tariflich Beschäftigte'	0	-	242,44	KE=1,GD=40	0010,0010
5010	Unterhalt eigener Gebäude BRK u. GEWERKHAUS *Sanierung Rissbildung Statik	70.000	5.000	-	KE=1,GD=1	0030,0030
5011	Unterhalt eigener Gebäude -a-BEREICH BRK	2.500	2.500	80,44	KE=1,einm.,GD=1	0030,0030
5400	Bewirtschaftung der Grundstücke und Gebäude GRUNDSTEUER	700	700	641,82	KE=1,GD=5	0020,0020
5420	Heizungskosten ERDGAS	15.000	11.000	9.369,10	KE=1,GD=5	0020,0020
5460	Versicherung von Gebäuden und Grundstücken	600	600	505,53	KE=1,GD=11	0020,0020
Ausgaben UA 4311		88.800	19.800	12.101,91		
Abgleich Unterabschnitt 4311						
Einnahmen		27.000	22.300	23.476,12		
Ausgaben		88.800	19.800	12.101,91		
Abgleich		61.800-	2.500	11.374,21		

A. Verwaltungshaushalt 2023 - Modell 2 Beschluss GR 24.04.2023					Beträge in EUR	
Einzelplan: 4 Soziale Sicherung						
Unterabschnitt: 4312 Soziale Einrichtung BEGEGNUNGSSTÄTTE UND WOHNUNGEN JOHANNISSTR. 17						
Gr	Bezeichnung/*Erläuterungen	Ansatz 2023	Ansatz 2022	Ergebnis 2021	Vermerke	FB/AOD
E i n n a h m e n						
1411	Mieten aus Wohnungen und ähnl. ZIMMER IM OBERGESCHOSS *Einschließlich Nebenkosten für 4 einzelne Zimmer zzgl. Gemeinschaftsräume. *Der Markt hat seit 01.11.2016 das Haus Johannisstr. 17 angemietet. Im Erdgeschoss ist eine Begegnungsstätte eingerichtet. Im obergeschossigen Wohnbereich sind in 4 einzelnen Zimmern, anerkannte Asylbewerber, untergebracht die gemeinschaftlich eine Küche und ein Bad/WC nutzen.	21.600	21.600	21.600,00		0020,0020
	Einnahmen UA 4312	21.600	21.600	21.600,00		
A u s g a b e n						
5010	Unterhalt eigener Gebäude *Der Markt hat seit 01.11.2016 das Anwesen Johannisstr. 17 angemietet. Im Erdgeschoss wird eine Begegnungsstätte, in der seit Mitte des vergangenen Jahres auch die Asylsozialbetreuung untergebracht ist, betrieben. Im Obergeschoss sind 4 Zimmer zuzüglich Gemeinschaftsräume an mittlerweile anerkannte Asylbewerber vermietet.	1.500	6.000	255,85	GD=1	0030,0030
5210	Zimmerausstattungen *auch Instandhaltung	500	500	-	GD=3	0020,0020
5310	Mieten für Gebäude und Grundstücke *Kaltmiete	15.000	15.000	15.000,00	GD=4	0020,0020
5400	Bewirtschaftung der Grundstücke und Gebäude MIETNEBENKOSTEN AN VERMIETER *Vorauszahlung mtl. 200,- €	5.000	3.700	2.400,00	GD=5	0020,0020
5420	Heizungskosten ERDGAS USW.	10.000	4.000	2.986,13	GD=5	0020,0020
5430	Reinigungskosten	2.400	-	-	GD=5	0020,0020
5440	Strom, Gas u.ä *nur Strom;KZ_PLAN=J	5.000	2.700	1.939,68	GD=5	0020,0020
6316	Veranstaltung -a- IN DER BEGEGNUNGSSTÄTTE	500	500	-	GD=14	0020,0020
6445	Feuer- und Hausratversicherung	100	50	28,72	GD=11	0020,0020
6520	Post-, Fernmeldegebühren TELEFON U. INTERNET *Bewohner selbst bzw. AWO	0	-	-	GD=3	0020,0020
	Ausgaben UA 4312	40.000	32.450	22.610,38		
Abgleich Unterabschnitt 4312						
	Einnahmen	21.600	21.600	21.600,00		
	Ausgaben	40.000	32.450	22.610,38		
	Abgleich	18.400-	10.850-	1.010,38-		

A. Verwaltungshaushalt 2023 - Modell 2 Beschluss GR 24.04.2023					Beträge in EUR	
Einzelplan: 4 Soziale Sicherung						
Unterabschnitt: 4313 SENIORENBEIRAT						
Gr	Bezeichnung/*Erläuterungen	Ansatz 2023	Ansatz 2022	Ergebnis 2021	Vermerke	FB/AOD
E i n n a h m e n						
1330	Verkauf von Drucksachen aller Art NOTFALLMAPPEN	100	100	20,00		0011,0011
	Einnahmen UA 4313	100	100	20,00		
A u s g a b e n						
5620	Aus- und Fortbildung, Umschulung *Der Marktgemeinderat hat am 12.09.2016 mit Wirkung vom 01.10.2016 eine Satzung für den Seniorenbeirat erlassen. Zur Erfüllung der Aufgaben des Seniorenbeirates (wurde ein kleines jährliches Budget z.B. für Portokosten, Büromaterial usw. eingerichtet. Zudem wird das Bestandskonto des Seniorenbeirates auf dem Verwahrgeldkonto 4.3669.0001/4001 beim Markt verwaltet. Es stehen auch Mittel für verschiedene Referenten sowie für Fortbildungen und Veranstaltungen bereit.	100	300	-	GD=13	0011,0011
6316	Veranstaltung -a- WAHL DES SENIORENBEIRATES *ab 2019 gem. Satzung alle 3 Jahre HH-Jahr 2022: wahl eines neuen Seniorenbeirats	0	6.000	-	GD=14	0010,0010
6319	Sonstige Veranstaltungen Z.B. KOSTEN FÜR REFERENTEN *Frühjahrs- u.Herbstveranst., Johannisingen, Aktionstag "Mobilität im Alter", 2 Kulturnachmittage	2.000	2.000	-	GD=14	0011,0011
6320	Verschiedener Betriebsaufwand ERSTATTUNG VON AUSLAGEN *Plakatdrucke, Fahrtkosten, Literatur	500	500	219,16	GD=14	0011,0011
6589	Sonstige Geschäftsausgaben NOTFALLMAPPEN	0	-	-	GD=3	0011,0011
	Ausgaben UA 4313	2.600	8.800	219,16		
Abgleich Unterabschnitt 4313						
	Einnahmen	100	100	20,00		
	Ausgaben	2.600	8.800	219,16		
	Abgleich	2.500-	8.700-	199,16-		

A. Verwaltungshaushalt 2023 - Modell 2 Beschluss GR 24.04.2023					Beträge in EUR	
Einzelplan: 4 Soziale Sicherung						
Unterabschnitt: 4350 Soziale Einrichtungen für Wohnungslose						
Gr	Bezeichnung/*Erläuterungen	Ansatz 2023	Ansatz 2022	Ergebnis 2021	Vermerke	FB/AOD
E i n n a h m e n						
1411	Mieten aus Wohnungen und ähnl. WAFFENSCHMIEDWEG 21 OBDACHLOSENUNTERKUNFT	5.500	5.500	6.013,00		0011,0011
	Einnahmen UA 4350	5.500	5.500	6.013,00		
A u s g a b e n						
5010	Unterhalt eigener Gebäude WAFFENSCHMIEDWEG 21 OBDACHLOSENUNTERKUNFT	3.500	3.500	17,50	GD=1	0030,0030
5440	Strom, Gas u.ä WAFFENSCHMIEDWEG 21 OBDACHLOSENUNTERKUNFT *Nebenkostenabrechnung	5.000	2.500	2.260,00	GD=5	0011,0011
6580	Sonstige Geschäftsausgaben OBDACHLOSENUNTERBRINGUNG AUSSERHALB WAFFENSCHMIEDWEG *bisher 0.4000.6580	2.000	4.000	-	GD=3	0011,0011
	Ausgaben UA 4350	10.500	10.000	2.277,50		
Abgleich Unterabschnitt 4350						
	Einnahmen	5.500	5.500	6.013,00		
	Ausgaben	10.500	10.000	2.277,50		
	Abgleich	5.000-	4.500-	3.735,50		

A. Verwaltungshaushalt 2023 - Modell 2 Beschluss GR 24.04.2023					Beträge in EUR	
Einzelplan: 4 Soziale Sicherung						
Unterabschnitt: 4360 Soziale Einrichtungen für Asylbewerber						
Gr	Bezeichnung/*Erläuterungen	Ansatz 2023	Ansatz 2022	Ergebnis 2021	Vermerke	FB/AOD
E i n n a h m e n						
1549	Sonstige Kostenersätze KOSTENERSATZ VERSICHERUNGS BEITRAG HAFTPFLICHT *Der Marktgemeinderat hat am 09.05.2016 beschlossen den im Ort wohnenden, nicht anerkannten Asylbewerbern die Möglichkeit zum Abschluss einer Haftpflichtversicherung zu ermöglichen. Voraussetzung ist, dass sich der Asylbewerber verpflichtet, dem Markt den jährlichen Versicherungsbeitrag zu erstatten. Der Abschluss der Versicherung ist jeweils nur für eine komplette Wohneinheit (Beteiligung aller dort wohnenden Personen) möglich. In der Praxis wurde von dem Angebot bisher nur in sehr geringem Umfang Gebrauch gemacht.	1.000	1.000	-		0011,0011
	Einnahmen UA 4360	1.000	1.000	-		
A u s g a b e n						
4140	Entgelte für tariflich Beschäftigte ASYLINTEGRATION	56.000	-	-	GD=40	0010,0010
4340	Beiträge zu Versorgungskassen 'Tariflich Beschäftigte' ASYLINTEGRATION	4.000	-	-	GD=40	0010,0010
4440	Beiträge zur gesetzlichen Sozialversicherung 'Tariflich Beschäftigte' ASYLINTEGRATION	10.500	-	-	GD=40	0010,0010
5220	Arbeitsgeräte und -maschinen BÜROAUSSTATTUNG	1.000	-	-	GD=3	0011,0011
5430	Reinigungskosten	200	-	-	GD=5	0011,0011
6430	Haftpflichtversicherungen HAFTPFLICHT FÜR ASYLBEWERBER *je Person und Jahr brutto 41,65 €. Beschluss GR 09.05.2016 *Der Marktgemeinderat hat am 09.05.2016 beschlossen den im Ort wohnenden, nicht anerkannten Asylbewerbern die Möglichkeit zum Abschluss einer Haftpflichtversicherung zu ermöglichen. Voraussetzung ist, dass sich der Asylbewerber verpflichtet, dem Markt den jährlichen Versicherungsbeitrag zu erstatten. Der Abschluss der Versicherung ist jeweils nur für eine komplette Wohneinheit (Beteiligung aller dort wohnenden Personen) möglich. In der Praxis wurde von dem Angebot bisher nur in sehr geringem Umfang Gebrauch gemacht.	1.000	1.000	-	GD=11	0011,0011
6500	Bürobedarf	500	-	-	GD=3	0011,0011
6510	Bücher, Zeitschriften u.ä.	100	-	-	GD=3	0011,0011
6520	Post-, Fernmeldegebühren	900	-	-	GD=3	0011,0011
6540	Dienstreisen	300	-	-	GD=13	0011,0011
6620	Vermischte Ausgaben	200	-	-	GD=3	0011,0011
	Ausgaben UA 4360	74.700	1.000	-		
Abgleich Unterabschnitt 4360						
	Einnahmen	1.000	1.000	-		
	Ausgaben	74.700	1.000	-		
	Abgleich	73.700-	0	-		

A. Verwaltungshaushalt 2023 - Modell 2 Beschluss GR 24.04.2023					Beträge in EUR	
Einzelplan: 4 Soziale Sicherung						
Unterabschnitt: 4361 WOHNRAUMANMIETUNG FÜR ANERKANNTE FLÜCHTLINGE						
Gr	Bezeichnung/*Erläuterungen	Ansatz 2023	Ansatz 2022	Ergebnis 2021	Vermerke	FB/AOD
E i n n a h m e n						
1411	Mieten aus Wohnungen und ähnl. *Der Markt hat mit einem im Ort verteilten Flyer Wohnungen gesucht, die zur Unterbringung mittlerweile anerkannter Flüchtlinge angemietet werden (Beschluss des Marktgemeinderates vom 03.04.2017). Aktuell hat der Markt 5 private Objekte angemietet. Die Belegung erfolgt in Abstimmung mit der Asylsozialberatungsstelle und dem Wohnungsreferenten des Marktgemeinderates.	75.000	75.000	73.490,00		0020,0020
	Einnahmen UA 4361	75.000	75.000	73.490,00		
A u s g a b e n						
5020	Unterhalt nichteigener Gebäude	3.000	5.000	1.877,04	GD=1	0030,0030
5200	Verwaltungs- und Zweckausstattung	0	1.000	-	GD=3	0020,0020
5310	Mieten für Gebäude und Grundstücke INCL. NEBENKOSTEN AUSSER HEIZUNG, STROM U. TV *außer Johannisstr. 17 (mit Begegnungsstätte, 4 Personen) s. 4312 sind aktuell 4 weitere Objekte angemietet in denen 15 Personen untergebracht sind. Zudem: gdL. Whg.Huber Häuser: 4 Pers. und Waffenschmiedweg: 3 Pers.	58.000	58.000	57.600,00	GD=4	0020,0020
5400	Bewirtschaftung der Grundstücke und Gebäude MIETNEBENKOSTEN AN VERMIETER	2.000	2.000	1.068,00	GD=5	0020,0020
5420	Heizungskosten HEIZOEL	7.000	4.700	3.784,11	GD=5	0020,0020
5440	Strom, Gas u.ä	15.000	11.000	9.026,13	GD=5	0020,0020
	Ausgaben UA 4361	85.000	81.700	73.355,28		
Abgleich Unterabschnitt 4361						
	Einnahmen	75.000	75.000	73.490,00		
	Ausgaben	85.000	81.700	73.355,28		
	Abgleich	10.000-	6.700-	134,72		

A. Verwaltungshaushalt 2023 - Modell 2 Beschluss GR 24.04.2023					Beträge in EUR	
Einzelplan: 4 Soziale Sicherung						
Unterabschnitt: 4390 Andere soziale Einrichtungen GEMEINSCHAFTSHAUS						
Gr	Bezeichnung/*Erläuterungen	Ansatz 2023	Ansatz 2022	Ergebnis 2021	Vermerke	FB/AOD
E i n n a h m e n						
1414	Mieten aus Hallen, Sälen und ähnlichem	500	-	-		0020,0020
	Einnahmen UA 4390	500	-	-		
A u s g a b e n						
5200	Verwaltungs- und Zweckausstattung	500	-	-	GD=3	0020,0020
5210	Zimmerausstattungen	0	-	-	GD=3	0020,0020
5310	Mieten für Gebäude und Grundstücke	18.100	-	-	GD=4	0020,0020
5430	Reinigungskosten	2.500	-	-	GD=5	0020,0020
6316	Veranstaltung -a-	5.000	-	-	GD=14	0020,0020
6430	Haftpflichtversicherungen	2.000	-	-	GD=11	0020,0020
6580	Sonstige Geschäftsausgaben	1.000	-	-	GD=3	0020,0020
	Ausgaben UA 4390	29.100	-	-		
Abgleich Unterabschnitt 4390						
	Einnahmen	500	-	-		
	Ausgaben	29.100	-	-		
	Abgleich	28.600-	-	-		

A. Verwaltungshaushalt 2023 - Modell 2 Beschluss GR 24.04.2023					Beträge in EUR	
Einzelplan: 4 Soziale Sicherung						
Unterabschnitt: 4500 MITTAGSBETREUUNG						
Gr	Bezeichnung/*Erläuterungen	Ansatz 2023	Ansatz 2022	Ergebnis 2021	Vermerke	FB/AOD
	E i n n a h m e n					
	kein Konto vorhanden					
	A u s g a b e n					
5010	Unterhalt eigener Gebäude	1.000	5.000	-	einm.,GD=1	0030,0030
7090	Zuschüsse für lfd. Zwecke an Verbände, Vereine u.ä. sowie deren Einrichtungen PERSONAL- UND SACHKOSTEN *Förderverein Carl-Orff Mittelschule und Carl-Orff Grundschule Dießen am Ammersee e.V. bis 2016 jährlich 7.500,- € ab 2021: Erhöhung um 2.000 € (FinA 08.02.2021) *An der Carl-Orff Grund- und Mittelschule wird seit dem Schuljahr 1998/1999 die Möglichkeit der Mittagsbetreuung, die über den Förderverein der Carl-Orff-Mittelschule Dießen organisiert ist, angeboten. Der jährliche Zuschuss des Marktes wurde ab 2017 von 7.500,00 € auf 10.000 € erhöht. Für die Nutzung von Räumen in der Carl-Orff Grund- und Mittelschule wird ein Nutzungsanteil berechnet und gebucht.	15.000	12.000	15.103,20		0010,0010
7099	Zuschüsse für lfd. Zwecke an sonstige Verbände, Vereine u.ä. sowie deren Einrichtungen NUTZUNGSANTEIL COV *Gegenbuchung: 0.2140.1102	6.000	6.000	5.141,79		0010,0010
	Ausgaben UA 4500	22.000	23.000	20.244,99		
	Abgleich Unterabschnitt 4500					
	Einnahmen	-	-	-		
	Ausgaben	22.000	23.000	20.244,99		
	Abgleich	22.000-	23.000-	20.244,99-		

A. Verwaltungshaushalt 2023 - Modell 2 Beschluss GR 24.04.2023					Beträge in EUR	
Einzelplan: 4 Soziale Sicherung						
Unterabschnitt: 4510 Jugendbeirat						
Gr	Bezeichnung/*Erläuterungen	Ansatz 2023	Ansatz 2022	Ergebnis 2021	Vermerke	FB/AOD
	E i n n a h m e n					
	kein konto vorhanden					
	A u s g a b e n					
6316	Veranstaltung -a- WAHL, JUNGBÜRGERVERSAMMLUNG *Neuwahl	3.000	-	1.172,82	GD=14	0010,0010
6620	Vermischte Ausgaben *HH-Jahr 2022: Jugendetat in Höhe von 5.000,00 €	5.000	5.000	49,07	GD=3	0010,0010
	Ausgaben UA 4510	8.000	5.000	1.221,89		
	Abgleich Unterabschnitt 4510					
	Einnahmen	-	-	-		
	Ausgaben	8.000	5.000	1.221,89		
	Abgleich	8.000-	5.000-	1.221,89-		

A. Verwaltungshaushalt 2023 - Modell 2 Beschluss GR 24.04.2023					Beträge in EUR	
Einzelplan: 4 Soziale Sicherung						
Unterabschnitt: 4515 JUGENDETAT						
Gr	Bezeichnung/*Erläuterungen	Ansatz 2023	Ansatz 2022	Ergebnis 2021	Vermerke	FB/AOD
	E i n n a h m e n					
	kein Konto vorhanden					
	A u s g a b e n					
7090	Zuschüsse für lfd. Zwecke an Verbände, Vereine u.ä. sowie deren Einrichtungen ÜBUNGSLEITERPAUSCHALE (nicht lizenzierte ÜL) *seit 01.01.2015 je ÜL: 105,-€ ab 01.01.2017 je ÜL: 150,-€ ab 01.01.2018 je ÜL: 200,-€ ab 01.01.2020 je ÜL: 250,-€ 2013: 186 Übungsleiter 2014: 199 Übungsleiter 2015: 192 Übungsleiter 2016: 176 Übungsleiter 2017: 186 Übungsleiter 2018: 174 Übungsleiter 2019: 134 Übungsleiter *(Auch HHSt: 7092/7099) Seit dem Haushaltsjahr 1992 wird ein Jugendetat bereitgestellt. Zur Verteilung der Mittel wurden unverbindliche Richtlinien erlassen (Beschl. des Marktgemeinderates vom 29.06.1992, Nr. 70) die mit Beschluss des Marktgemeinderates vom 16.02.2004 aufgehoben wurden. Die verbleibende Jugendförderung wurde in die Zuschussrichtlinien des Marktes aufgenommen und zwar wie folgt: a) Übungsleiterpauschale: Jährliche Pauschale für nicht anerkannte Übungsleiter, die mindestens 7 Jugendliche betreuen: 102,26 €; Antragstellung mit namentlicher Benennung der Übungsleiter bis zum 01.10. des laufenden Jahres für Bezuschussung im Folgejahr. b) Pauschale für jugendliche/heranwachsende Vereinsmitglieder: Pro jugendlichem Vereinsmitglied bis zum 18. Lebensjahr wird ein Betrag von jährlich 20,00 € und pro heranwachsendem Vereinsmitglied bis zum 21. Lebensjahr wird ein Betrag von jährlich 10,00 € gewährt. Voraussetzung ist, dass das Vereinsmitglied melderechtlich mit Hauptwohnsitz in Dießen bzw. seinen Ortsteilen gemeldet ist. Antragstellung mit namentlicher Benennung und Angabe des Geburtsdatums sowie des Wohnsitzes der Vereinsmitglieder bis zum 01.10. des laufenden Jahres für Bezuschussung im Folgejahr. Die unter a) genannte Übungsleiterpauschale wurde durch Beschluss des Finanzausschusses vom 12.01.2015 von 102,26 € auf 105,00 €, durch Beschluss des Finanzausschusses vom 09.01.2017 ab 01.01.2017 auf 150,00 €, durch Beschluss des Finanzausschusses vom 22.01.2018 ab 01.01.2018 auf 200,00 € und durch den Beschluss des Finanzausschusses vom 03.02.2020 ab 01.01.2020 auf 250,00 € angehoben. Die unter b) genannten Beträge wurden ab 01.01.2004 angehoben (von 10,23 € auf 20,00 € und von 5,11 € auf 10,00 €) weil ab dem gleichen Zeitpunkt die bisherige Kostenfreiheit für die Nutzung der Mehrzweckhalle durch Jugendliche entfallen ist. Der Finanzausschuss hat am 09.01.2017 und am 22.01.2018 beschlossen, die Förderung anzuheben und zwar ab 01.01.2017 bis zum 18. Lebensjahr von bisher 20,00 € auf 24,00 €, ab 01.01.2018 auf 30,00 € und ab 01.01.2020 auf 40,00 € und bis zum 21. Lebensjahr von bisher 10,00 € auf 12,00 €, ab 01.01.2018 auf 20,00 € und ab 01.01.2020 auf 30,00 €.	34.000	40.000	33.250,00		0010,0010
7092	Zuschüsse für lfd. Zwecke an Jugendverbände u.ä. sowie deren Einrichtungen JUGENDAUSTAUSCH	1.000	1.000	-		0010,0010

A. Verwaltungshaushalt 2023 - Modell 2 Beschluss GR 24.04.2023					Beträge in EUR	
Einzelplan: 4 Soziale Sicherung						
Unterabschnitt: 4515 JUGENDETAT						
Gr	Bezeichnung/*Erläuterungen	Ansatz 2023	Ansatz 2022	Ergebnis 2021	Vermerke	FB/AOD
7099	Zuschüsse für lfd. Zwecke an sonstige Verbände, Vereine u.ä. sowie deren Einrichtungen PRO JUGENDLICHEM (örtlich ansässigen) VEREINSMITGLIED *bis zum 18.Lebensjahr: 20,- € ab 01.01.2017: 24,- € ab 01.01.2018: 30,- € ab 01.01.2020 40,- € bis zum 21.Lebensjahr: 10,- € ab 01.01.2017: 12,- € ab 01.01.2018: 20,- € ab 01.01.2020: 30,- €	66.000	64.000	63.650,00		0010,0010
	Ausgaben UA 4515	101.000	105.000	96.900,00		
	Abgleich Unterabschnitt 4515					
	Einnahmen	-	-	-		
	Ausgaben	101.000	105.000	96.900,00		
	Abgleich	101.000-	105.000-	96.900,00-		

A. Verwaltungshaushalt 2023 - Modell 2 Beschluss GR 24.04.2023					Beträge in EUR	
Einzelplan: 4 Soziale Sicherung						
Unterabschnitt: 4525 Erzieherischer Kinder- und Jugendschutz						
Gr	Bezeichnung/*Erläuterungen	Ansatz 2023	Ansatz 2022	Ergebnis 2021	Vermerke	FB/AOD
E i n n a h m e n						
1623	Erstattungen durch Gemeinden und Gemeindeverbände: Sozial-, Jugendhilfe, KOF u.ä. ERSTATTUNG STREETWORKER	30.000	-	-		0010,0010
	Einnahmen UA 4525	30.000	-	-		
A u s g a b e n						
4140	Entgelte für tariflich Beschäftigte SOZIALARBEITER/STREETWORKER	112.000	-	-	GD=40	0010,0010
4340	Beiträge zu Versorgungskassen 'Tariflich Beschäftigte' SOZIALARBEITER/STREETWORKER	8.000	-	-	GD=40	0010,0010
4440	Beiträge zur gesetzlichen Sozialversicherung 'Tariflich Beschäftigte' SOZIALARBEITER/STREETWORKER	21.000	-	-	GD=40	0010,0010
5220	Arbeitsgeräte und -maschinen	10.000	-	-	GD=3	0010,0010
6500	Bürobedarf	500	-	-	GD=3	0010,0010
6510	Bücher, Zeitschriften u.ä.	200	-	-	GD=3	0010,0010
6520	Post-, Fernmeldegebühren	2.000	-	-	GD=3	0010,0010
6540	Dienstreisen	1.000	-	-	GD=13	0010,0010
6620	Vermischte Ausgaben	500	-	-	GD=3	0010,0010
	Ausgaben UA 4525	155.200	-	-		
Abgleich Unterabschnitt 4525						
	Einnahmen	30.000	-	-		
	Ausgaben	155.200	-	-		
	Abgleich	125.200-	-	-		

A. Verwaltungshaushalt 2023 - Modell 2 Beschluss GR 24.04.2023					Beträge in EUR	
Einzelplan: 4 Soziale Sicherung						
Unterabschnitt: 4601 SPIEL- UND BOLZPLÄTZE						
Gr	Bezeichnung/*Erläuterungen	Ansatz 2023	Ansatz 2022	Ergebnis 2021	Vermerke	FB/AOD
	E i n n a h m e n					
	kein konto vorhanden					
	A u s g a b e n					
4140	Entgelte für tariflich Beschäftigte	13.000	10.000	13.427,12	GD=40	0010,0010
4340	Beiträge zu Versorgungskassen 'Tariflich Beschäftigte'	1.100	800	1.095,10	GD=40	0010,0010
4440	Beiträge zur gesetzlichen Sozialversicherung 'Tariflich Beschäftigte'	3.000	2.000	2.787,65	GD=40	0010,0010
5163	Unterhalt: Spiel-, Bolzplätze	10.000	10.000	1.995,46	GD=1	0030,0030
5165	Unterhalt: Grünanlagen u.ä. SPIELPLATZ GARTEN EHEM. RATHAUS RIEDERAU	1.000	3.500	-	einm.,GD=1	0030,0030
5280	Sonstige Gebrauchsgegenstände	500	500	-	GD=3	0010,0010
5350	Pachten *Pacht Bolzplätze und Spielplatz Dettenschwang	300	300	140,00	GD=4	0010,0010
6551	Sachverständigenkosten TÜV	1.000	1.500	1.146,66	GD=16	0010,0010
	Ausgaben UA 4601	29.900	28.600	20.591,99		
	Abgleich Unterabschnitt 4601					
	Einnahmen	-	-	-		
	Ausgaben	29.900	28.600	20.591,99		
	Abgleich	29.900-	28.600-	20.591,99-		

A. Verwaltungshaushalt 2023 - Modell 2 Beschluss GR 24.04.2023					Beträge in EUR	
Einzelplan: 4 Soziale Sicherung						
Unterabschnitt: 4602 JUGENDTREFF Johannisstraße 22						
Gr	Bezeichnung/*Erläuterungen	Ansatz 2023	Ansatz 2022	Ergebnis 2021	Vermerke	FB/AOD
E i n n a h m e n						
1100	Benutzungsgebühren und ähnliche Entgelte ALLGEMEINE VERANSTALTUNGEN EINTRITTS- UND STARTGELDER	500	800	-		0010,0010
1103	Benutzungsgebühren und ähnliche Entgelte -c- KINDER- UND JUGENDFERIENPROGRAMM *Zirkuswoche siehe 1101	2.500	1.000	-		0010,0010
1104	Benutzungsgebühren und ähnliche Entgelte -d- AUSLEIHBGEBÜHR BUS *Bus ab 2021 Dienstfahrzeug Rathaus	0	-	-		0010,0010
1109	Sonstige Benutzungsgebühren und ähnliche Entgelte KOSTENERSATZ U. MIETE FREMDNUTZER DER RÄUME *seit 2019 nicht mehr geplant.	0	-	-		0010,0010
1305	Verkauf von Getränken *Ausgabe siehe ..5830 ab 2021: Alle Einnahmen Jugendtreff-Kasse	1.500	1.000	-		0010,0010
1541	Personalkostenersätze LANDKREIS LANDSBERG AM LECH	0	-	5.465,13		0010,0010
1771	Spenden für lfd. Zwecke von privaten Unternehmen	0	-	-		0010,0010
Einnahmen UA 4602		4.500	2.800	5.465,13		
A u s g a b e n						
4140	Entgelte für tariflich Beschäftigte	59.500	47.000	47.292,16	GD=40	0010,0010
4160	Beschäftigungsentgelte und dg1 HONORARKRÄFTE ODER PRAKTIKANTEN	10.000	12.000	658,37-	GD=40	0010,0010
4340	Beiträge zu Versorgungskassen 'Tariflich Beschäftigte'	5.000	4.000	3.687,57	GD=40	0010,0010
4440	Beiträge zur gesetzlichen Sozialversicherung 'Tariflich Beschäftigte'	12.500	9.500	9.460,93	GD=40	0010,0010
4480	Beiträge zur gesetzlichen Sozialversicherung 'Sonstige' PRAKTIKANTEN	100	100	-	GD=40	0010,0010
5010	Unterhalt eigener Gebäude JÄHRLICH LAUFENDER UNTERHALT	1.500	1.500	1.572,56	GD=1	0030,0030
5011	Unterhalt eigener Gebäude -a- PARKETTSANIERUNG UND MALERARBEITEN	500	500	-	einm., GD=1	0030,0030
5012	Unterhalt eigener Gebäude -b- Sanierung durch Trockenlegung der Außenwände	45.000	45.000	-	GD=1	0030,0030

A. Verwaltungshaushalt 2023 - Modell 2 Beschluss GR 24.04.2023					Beträge in EUR	
Einzelplan: 4 Soziale Sicherung						
Unterabschnitt: 4602 JUGENDTREFF Johannisstraße 22						
Gr	Bezeichnung/*Erläuterungen	Ansatz 2023	Ansatz 2022	Ergebnis 2021	Vermerke	FB/AOD
5090	Sonstiger Unterhalt von Gebäuden und Grundstücken SANIERUNG DER STÜTZMAUER	25.000	25.000	-	einm.,GD=1	0030,0030
5200	Verwaltungs- und Zweckausstattung KLEINBEDARF	1.000	1.000	586,58	GD=8	0010,0010
5291	Sonst. Verwaltungs- und Zweckausstattung: Beschaffung	1.500	1.500	616,30	GD=8	0010,0010
5293	Sonst. Verwaltungs- und Zweckausstattung: Instandhaltung LAUFENDER UNTERHALT BZW. REPARATUREN DER AUSSTATTUNG	1.000	1.000	-	GD=8	0010,0010
5420	Heizungskosten ERDGAS *seit dem Anschluss der Musikschule an die Heizung: 36 % Jugendtreff 64 % Musikschule	4.000	2.000	2.862,24	GD=5	0010,0010
5430	Reinigungskosten PUTZMITTEL, PAPIERHANDTÜCHER, WC-PAPIER USW. *auch Schmutzmatten sowie gelegentliche Krankheitsvertretung Reinigungskraft	900	900	331,07	GD=5	0010,0010
5440	Strom, Gas u.ä STROM	5.000	3.500	2.013,50	GD=5	0010,0010
5450	Wasserversorgung, Entwässerung	1.500	1.500	648,70	GD=5	0010,0010
5620	Aus- und Fortbildung, Umschulung AUSBILDUNG ZUM ERLEBNISPÄDAGOGEN *AUSBILDUNG ZUM ERLEBNISPÄDAGOGEN	2.000	-	-	GD=13	0010,0010
5830	Getränke *Einnahme siehe ...1305 ab 2021: Alle Ausgaben Jugendtreff-Kasse	2.000	1.000	29,43-	GD=8	0010,0010
6013	Aufführungsrechte und Urheberanteile GEMA *2 Pauschalverträge für Veranstaltungen a) mit Wiedergabe von Tonträgern b) mit Live-Musik	900	900	446,00	GD=8	0010,0010
6316	Veranstaltung -a- ALLGEMEINE VERANSTALTUNGEN *auch: Teilnahme Musiknacht: 1.000 €	3.000	3.000	80,04	GD=8	0010,0010
6318	Veranstaltung -c- FERIENFREIZEITEN	500	500	-	GD=8	0010,0010
6319	Sonstige Veranstaltungen KINDER- UND JUGENDFERIENPROGRAMM	6.000	5.000	142,80	GD=8	0010,0010

A. Verwaltungshaushalt 2023 - Modell 2 Beschluss GR 24.04.2023					Beträge in EUR	
Einzelplan: 4 Soziale Sicherung						
Unterabschnitt: 4602 JUGENDTREFF Johannisstraße 22						
Gr	Bezeichnung/*Erläuterungen	Ansatz 2023	Ansatz 2022	Ergebnis 2021	Vermerke	FB/AOD
6322	EDV-Kosten an Dritte	500	500	107,10	GD=10	0010,0010
6400	Steuern, Versicherungen, Leistungen bei nicht-versicherten Schäden	100	50	31,54	GD=11	0020,0020
6445	Feuer- und Hausratversicherung	400	400	346,43	GD=11	0020,0020
6500	Bürobedarf	100	100	-	GD=8	0010,0010
6510	Bücher, Zeitschriften u.ä.	100	100	-	GD=8	0010,0010
6520	Post-, Fernmeldegebühren	2.000	1.400	1.463,47	GD=3	0010,0010
6525	Post-, Rundfunk-, Fernsehgebühren -a- RUNDfunkGEBÜHREN	100	100	71,41	GD=3	0010,0010
6540	Dienstreisen AUCH FORTBILDUNG	300	300	-	GD=13	0010,0010
6551	Sachverständigenkosten GEFÄHRDUNGSBEURTEILUNG	2.500	2.500	-	GD=16	0010,0010
6610	Mitgliedsbeiträge an Verbände, Vereine und dgl. JUGENDHERBERGWERK	100	300	226,59	GD=17	0010,0010
Ausgaben UA 4602		194.600	172.150	71.299,19		
Abgleich Unterabschnitt 4602						
Einnahmen		4.500	2.800	5.465,13		
Ausgaben		194.600	172.150	71.299,19		
Abgleich		190.100-	169.350-	65.834,06-		

A. Verwaltungshaushalt 2023 - Modell 2 Beschluss GR 24.04.2023					Beträge in EUR	
Einzelplan: 4 Soziale Sicherung						
Unterabschnitt: 4640 KINDERTAGESSTÄTTEN ALLGEMEIN						
Gr	Bezeichnung/*Erläuterungen	Ansatz 2023	Ansatz 2022	Ergebnis 2021	Vermerke	FB/AOD
E i n n a h m e n						
1701	Zuweisungen für lfd. Zwecke vom Bund	70.000	-	-		0010,0010
1710	Zuweisungen für lfd. Zwecke vom Land BETRIEBSKOSTENFÖRDERUNG NACH BAYKIBIG *BETRIEBSKOSTENFÖRDERUNG NACH BAYKIBIG	1.800.000	-	-		0010,0010
Einnahmen UA 4640		1.870.000	-	-		
A u s g a b e n						
6322	EDV-Kosten an Dritte	3.500	3.000	-	GD=10	0010,0010
6550	Sachverständigenkosten, Gerichtskosten u.ä. BEDARFSERMITTLUNG *HH-Jahr 2022: Ausgaben für Machbarkeitsstudie	10.000	12.500	4.837,96	GD=16	0010,0010
6799	Innere Verrechnungen: Sonstige Betriebsleistungen DURCHBUCHUNG EIGENANTEIL BETRIEBSKOSTENFÖRDERUNG *Gegenbuchungen: 0.4641.1699 Kinderhaus 0.4642.1699 KiGa Dettenschwg.	300.000	280.600	234.776,00		0010,0010
7008	Betriebskostenförderung nach dem BayKiBiG KINDERGÄRTEN FREMDER TRÄGER *Sankt Gabriel waldorfkindergarten SOS Kinderdorf Naturkindergarten zudem: außerörtliche Kindergärten, die von Dießener Kindern besucht werden. *Seit 2015 wird auf Wunsch der Gremien des Marktes der eigentlich kommunale Anteil der Betriebskostenförderung für freie Träger für die gemeindlichen Kindergärten Kinderhaus Riederau (0.4641) und Dettenschwang (0.4642) durchgebucht was hinsichtlich der Kindergartengebühren eine bessere Vergleichbarkeit mit anderen Kindergärten ermöglichen soll.	3.100.000	680.000	679.009,00	GD=30	0010,0010
7099	Zuschüsse für lfd. Zwecke an sonstige Verbände, Vereine u.ä. sowie deren Einrichtungen FREIWILLIGE ZUSCHÜSSE *Der Marktgemeinderat hat neben den gesetzlich vorgeschriebenen Zuschüssen auch einen Betrag für freiwillige Leistungen (Defizitvereinbarung St. Gabriel) an Kindergärten zur Verfügung gestellt.	45.000	20.000	16.099,29	GD=30	0010,0010
Ausgaben UA 4640		3.458.500	996.100	934.722,25		
Abgleich Unterabschnitt 4640						
Einnahmen		1.870.000	-	-		
Ausgaben		3.458.500	996.100	934.722,25		
Abgleich		1.588.500-	996.100-	934.722,25-		

A. Verwaltungshaushalt 2023 - Modell 2 Beschluss GR 24.04.2023					Beträge in EUR	
Einzelplan: 4 Soziale Sicherung						
Unterabschnitt: 4641 KINDERHAUS RIEDERAU						
Gr	Bezeichnung/*Erläuterungen	Ansatz 2023	Ansatz 2022	Ergebnis 2021	Vermerke	FB/AOD
E i n n a h m e n						
1194	Gebühren und Entgelte für Kindergärten, Heime und Horte EINSCHLIESSLICH GETRÄNKEGELD AUSGABE SIEHE HhSt. 5810	85.000	85.000	94.992,80	KE=7	0010,0010
1304	Verkauf von Lebensmitteln MITTAGESSEN AUSGABE SIEHE HhSt. 6360 u. 6587	60.000	37.000	42.770,29	KE=7	0010,0010
1699	Innere Verrechnungen Sonstige Betriebsleistungen DURCHBUCHUNG EIGENANTEIL BETRIEBSKOSTENFÖRDERUNG *Gegenbuchung: 0.4640.6799	200.000	220.000	220.840,00	KE=7	0010,0010
1710	Zuweisungen für lfd. Zwecke vom Land	-	-	3.753,00		
1714	Zuweisungen für lfd. Zwecke: Kindergarten (Betriebskostenförderung)	756.000	293.000	377.869,85	KE=7	0010,0010
1717	Zuweisungen für lfd. Zwecke vom Land LEITUNGS- UND VERWALTUNGS-BONUS *gem. der Richtlinie zur Gewährung eines Leitungs- und Verwaltungsbonus zur Stärkung von Kindertageseinrichtungen	10.000	10.000	-	KE=7	0010,0010
1771	Spenden für lfd. Zwecke von privaten Unternehmen	0	-	-	KE=7	0010,0010
Einnahmen UA 4641		1.111.000	645.000	740.225,94		
A u s g a b e n						
4140	Entgelte für tariflich Beschäftigte	595.000	440.000	432.594,15	KE=7,GD=40	0010,0010
4168	Beschäftigungsentgelte und dgl -Sonderdienste- MITTAGSBETREUUNG, SPÜLDIENST	20.500	14.000	14.325,26	KE=7,GD=40	0010,0010
4169	Beschäftigungsentgelte und dgl -sonstiges Personal- z.B.: PRAKTIKANTEN	23.000	23.000	27.255,47	KE=7,GD=40	0010,0010
4340	Beiträge zu Versorgungskassen 'Tariflich Beschäftigte'	50.000	44.000	34.145,01	KE=7,GD=40	0010,0010
4388	Beiträge zu Versorgungskassen 'Sonstige' -Sonderdienste-	1.500	1.500	715,15	KE=7,GD=40	0010,0010
4440	Beiträge zur gesetzlichen Sozialversicherung 'Tariflich Beschäftigte'	123.000	88.000	87.980,73	KE=7,GD=40	0010,0010
4488	Sozialvers.Beiträge 'Sonstige' -Sonderdienste-	5.000	3.000	2.188,89	KE=7,GD=40	0010,0010
4489	Sozialvers.Beiträge 'Sonstige' -sonstiges Personal-	4.500	3.000	3.603,99	KE=7,GD=40	0010,0010
4690	Personalnebenausgaben	100	100	117,00	KE=7,GD=40	0010,0010

A. Verwaltungshaushalt 2023 - Modell 2 Beschluss GR 24.04.2023					Beträge in EUR	
Einzelplan: 4 Soziale Sicherung						
Unterabschnitt: 4641 KINDERHAUS RIEDERAU						
Gr	Bezeichnung/*Erläuterungen	Ansatz 2023	Ansatz 2022	Ergebnis 2021	Vermerke	FB/AOD
5010	Unterhalt eigener Gebäude LAUFENDER UNTERHALT	8.000	8.000	3.842,94	KE=7,GD=1	0030,0030
5011	Unterhalt eigener Gebäude -a- BLITZSCHUTZ *Schließenanlage	7.000	-	-	KE=7,einm.,GD=1	0030,0030
5012	Unterhalt eigener Gebäude -b- SANIERUNG/ ERNEUERUNG DER KÜCHE *Sanierung Toiletten	30.000	50.000	-	KE=7,einm.,GD=1	0030,0030
5013	Unterhalt eigener Gebäude -c- FASSADE *Fenster streichen	6.000	3.000	-	KE=7,einm.,GD=1	0030,0030
5014	Unterhalt eigener Gebäude -d- MALERARBEITEN INNEN UND PARKETTSANIERUNG *zusätzlich Schallschutz	10.000	2.500	4.864,39	KE=7,einm.,GD=1	0030,0030
5015	Unterhalt eigener Gebäude -e- Unterhalt eigener Gebäude Nachrüstung der Beleuchtung	3.000	2.500	-	GD=1	0030
5163	Unterhalt: Spiel-, Bolzplätze	2.500	1.500	1.195,29	KE=7,einm.,GD=1	0010,0010
5165	Unterhalt: Grünanlagen u.ä. GESAMTER AUSSENBEREICH	3.000	2.000	3.961,21	KE=7,GD=1	0010,0010
5200	Verwaltungs- und Zweck- ausstattung AUCH: SPIELE, LERNMITTEL, BILDERBÜCHER KLEINGRUPPE	5.000	5.000	2.991,09	KE=7,GD=3	0010,0010
5201	Verwaltungs- und Zweckaus- stattung -Beschaffung-	2.000	1.500	917,08	KE=7,GD=3	0010,0010
5203	Verwaltungs- und Zweckaus- stattung -Instandhaltung-	1.500	600	1.010,88	KE=7,GD=3	0010,0010
5221	Arbeitsgeräte und -maschinen Beschaffung *Drucker, Scanner, Laptop	3.500	500	319,96	KE=7,GD=3	0010,0010
5390	Sonstige Mieten und Pachten CONTAINER	46.000	46.000	45.177,30	KE=7,GD=4	0010,0010
5400	Bewirtschaftung der Grundstücke und Gebäude	0	20.000	-	KE=7,GD=5	0010,0010
5420	Heizungskosten GAS	15.000	8.000	7.569,27	KE=7,GD=5	0010,0010
5430	Reinigungskosten AUCH PUTZAUSHILFE, GEMIETETE SCHMUTZTEPPICHE, MÜLLABFUHR	30.000	25.000	26.041,66	KE=7,GD=5	0010,0010
5440	Strom, Gas u.ä NUR STROM *auch Strom Container (Heizung)	40.000	11.000	9.961,56	KE=7,GD=5	0010,0010
5450	wasserversorgung, Entwässerung	1.700	1.100	964,46	KE=7,GD=5	0010,0010
5620	Aus- und Fortbildung, Umschulung *2023: zusätzlich 4.000 € Supervision	10.000	4.000	1.977,12	KE=7,GD=7	0010,0010

A. Verwaltungshaushalt 2023 - Modell 2 Beschluss GR 24.04.2023					Beträge in EUR	
Einzelplan: 4 Soziale Sicherung						
Unterabschnitt: 4641 KINDERHAUS RIEDERAU						
Gr	Bezeichnung/*Erläuterungen	Ansatz 2023	Ansatz 2022	Ergebnis 2021	Vermerke	FB/AOD
5810	Lebensmittel GETRÄNKEGELD EINNAHMEN SIEHE HhSt. 1194	1.000	1.000	1.121,40	KE=7,GD=3	0010,0010
6300	Verschiedene Aufwendungen für Verwaltung und Betrieb LFD. BEDARF VERBRAUCHSMATERIAL UND BASTELMATERIAL	4.000	5.000	2.370,31	KE=7,GD=10	0010,0010
6321	Öffentlichkeitsarbeit Relaunch Homepage	12.000	-	-	GD=10	0010,0010
6322	EDV-Kosten an Dritte	4.000	4.000	5.850,11	KE=7,GD=10	0010,0010
6360	Dienstleistungen durch Dritte MITTAGESSEN EINNAHME SIEHE HhSt. 1304	60.000	37.000	42.481,54	KE=7,GD=10	0010,0010
6445	Feuer- und Hausratversicherung AUCH GLASVERSICHERUNG	1.600	1.500	1.385,63	KE=7,GD=11	0020,0020
6500	Bürobedarf	2.000	2.500	2.505,87	KE=7,GD=3	0010,0010
6510	Bücher, Zeitschriften u.ä. FACHLITERATUR FÜR DAS PERSONAL	1.500	2.000	1.507,95	KE=7,GD=3	0010,0010
6520	Post-, Fernmeldegebühren	1.000	1.000	1.211,65	KE=7,GD=3	0010,0010
6525	Post-, Rundfunk-, Fernseh- gebühren -a- RUNDFUNKGEBÜHREN	100	100	71,41	KE=7,GD=3	0010,0010
6540	Dienstreisen	0	200	-	KE=7,GD=13	0010,0010
6551	Sachverständigenkosten GEFÄHRDUNGSBEURTEILUNG *Übertrag 2019/2020/2021	0	3.500	-	KE=7,GD=16	0010,0010
6587	Transportkosten MITTAGESSEN EINNAHME SIEHE HhSt. 1304	0	-	-	KE=7,GD=3	0010,0010
6620	Vermischte Ausgaben AKTIONEN / VERANSTALTUNGEN	1.000	2.000	106,60	KE=7,GD=3	0010,0010
6800	Abschreibungen	30.000	30.000	-	KE=7,ZuD-Me=2	0020,0020
6850	Verzinsung des Anlagekapitals	9.600	11.800	-	KE=7,ZuD-Me=2	0020,0020
	Ausgaben UA 4641	1.174.600	910.400	772.332,33		
	Abgleich Unterabschnitt 4641					
	Einnahmen	1.111.000	645.000	740.225,94		
	Ausgaben	1.174.600	910.400	772.332,33		
	Abgleich	63.600-	265.400-	32.106,39-		

A. Verwaltungshaushalt 2023 - Modell 2 Beschluss GR 24.04.2023					Beträge in EUR	
Einzelplan: 4 Soziale Sicherung						
Unterabschnitt: 4642 KINDERGARTEN DETTENSCHWANG						
Gr	Bezeichnung/*Erläuterungen	Ansatz 2023	Ansatz 2022	Ergebnis 2021	Vermerke	FB/AOD
E i n n a h m e n						
1194	Gebühren und Entgelte für Kindergärten, Heime und Horte EINSCHLIESSLICH GETRÄNKEGELD AUSGABE HhSt. 5810 *Elternbeitragszuschuss *Für den gemeindlichen Kindergarten Dettenschwang und das Kinderhaus Riederau hat der Marktgemeinderat die Benutzungssatzung und die Satzung über die Erhebung von Gebühren für die Benutzung der Kindertageseinrichtungen (Kindergartengebührensatzung) erlassen. Nach der Gebührensatzung vom 25.07.2016, geändert am 24.07.2018 gelten folgende Gebühren: Für das Mittagessen wird je Kind pro Essen eine Essensgebühr von 3,10 € erhoben. Pro Kind wird ein Materialgeld erhoben in Höhe von 12,00 € und ein Getränkegeld in Höhe von 3,10 €.	45.000	22.000	20.236,00	KE=13	0010,0010
1304	Verkauf von Lebensmitteln MITTAGESSEN AUSGABE HhSt. 6360 u.. 6369	17.000	5.000	4.321,40	KE=13	0010,0010
1549	Sonstige Kostenersatz BEFOERDERUNGSENTGELT BUS *eingestellt.	0	-	-	KE=13	0010,0010
1699	Innere Verrechnungen Sonstige Betriebsleistungen DURCHBUCHUNG EIGENANTEIL BETRIEBSKOSTENANTEIL *Gegenbuchung: 0.4640.6799	70.000	60.600	13.936,00	KE=13	0010,0010
1714	Zuweisungen für lfd. Zwecke: Kindergarten (Betriebskostenförderung) *HH-Jahr 2023: Staatliche Förderung: 97.455,00 € Elternbeitragszuschuss: 40.800,00 € + 2% abgerundet auf 141.000,00 €	312.600	141.000	35.236,21	KE=13	0010,0010
1717	Zuweisungen für lfd. Zwecke vom Land LEITUNGS- UND VERWALTUNGS- BONUS *gem. der Richtlinie zur Gewährung eines Leitungs- und Verwaltungsbonus zur Stärkung von Kindertageseinrichtungen Ansatz HH-Jahr 2022: vorbehaltlich der Auszahlung	6.000	6.000	-	KE=13	0010,0010
1771	Spenden für lfd. Zwecke von privaten Unternehmen	0	-	-	KE=13	0010,0010
Einnahmen UA 4642		450.600	234.600	73.729,61		
A u s g a b e n						
4140	Entgelte für tariflich Beschäftigte	445.000	172.000	195.545,10	KE=13, GD=40	0010,0010
4168	Beschäftigungsentgelte und dgl -Sonderdienste- MITTAGSBETREUUNG	0	-	-	KE=13, GD=40	0010,0010

A. Verwaltungshaushalt 2023 - Modell 2 Beschluss GR 24.04.2023						Beträge in EUR		
Einzelplan: 4 Soziale Sicherung								
Unterabschnitt: 4642 KINDERGARTEN DETTENSCHWANG								
Gr	Bezeichnung/*Erläuterungen	Ansatz 2023	Ansatz 2022	Ergebnis 2021	Vermerke	FB/AOD		
4169	Beschäftigungsentgelte und dgl -sonstiges Personal- PRAKTIKANTEN	10.000	10.000	-	KE=13,GD=40	0010,0010		
4340	Beiträge zu Versorgungskassen 'Tariflich Beschäftigte'	38.000	15.000	14.797,82	KE=13,GD=40	0010,0010		
4388	Beiträge zu Versorgungskassen 'Sonstige' -Sonderdienste-	0	-	-	KE=13,GD=40	0010,0010		
4440	Beiträge zur gesetzlichen Sozialversicherung 'Tariflich Beschäftigte'	92.000	36.000	39.915,60	KE=13,GD=40	0010,0010		
4488	Sozialvers.Beiträge 'Sonstige' -Sonderdienste-	0	-	-	KE=13,GD=40	0010,0010		
4489	Sozialvers.Beiträge 'Sonstige' -sonstiges Personal-	0	-	-	KE=13,GD=40	0010,0010		
4690	Personalnebenausgaben	100	100	-	KE=13,GD=40	0010,0010		
5010	Unterhalt eigener Gebäude LAUFENDER UNTERHALT	5.000	5.000	1.655,76	KE=13,GD=1	0030,0030		
5011	Unterhalt eigener Gebäude -a- FLIESENREPARATUR *neuer Boden Küche	8.500	60.000	-	KE=13,einm.,GD=1	0030,0030		
5012	Unterhalt eigener Gebäude -b- MALERARBEITEN *Trockenbau Schlafräum, Fassade u. Fenster streichen, Küchenboden	15.000	4.000	-	KE=13,einm.,GD=1	0030,0030		
5013	Unterhalt eigener Gebäude -c- SCHALLSCHUTZ EG EINGANGSTÜRE *Schallschutz EG, Eingangstüre	12.500	-	-	KE=13,einm.,GD=1	0030,0030		
5014	Unterhalt eigener Gebäude -d- SCHLIEßANLAGE *Schallschutz EG, Eingangstüre	7.000	-	-	KE=13,einm.,GD=1	0030,0030		
5165	Unterhalt: Grünanlagen u.ä. AUCH SAND FÜR SANDKASTEN	800	1.000	199,71	KE=13,GD=1	0010,0010		
5200	Verwaltungs- und Zweck- ausstattung AUCH: SPIELE, LERNMITTEL, BILDERBÜCHER *	3.500	3.000	5.348,55	KE=13,GD=3	0010,0010		
5201	Verwaltungs- und Zweckaus- stattung -Beschaffung- ANFORDERUNG ZUM HAUSHALT	3.000	3.000	2.907,33	KE=13,GD=3	0010,0010		
5203	Verwaltungs- und Zweckaus- stattung -Instandhaltung-	1.000	3.000	875,85	KE=13,GD=3	0010,0010		
5221	Arbeitsgeräte und -maschinen Beschaffung	2.000	2.000	907,19	KE=13,GD=3	0010,0010		
5420	Heizungskosten ERDTANK 10.000 LITER *Gemeinsame Heizung mit Bereich Musikverein (getrennte Abrechnung)	10.000	7.000	8.370,90	KE=13,GD=5	0010,0010		

A. Verwaltungshaushalt 2023 - Modell 2 Beschluss GR 24.04.2023					Beträge in EUR	
Einzelplan: 4 Soziale Sicherung						
Unterabschnitt: 4642 KINDERGARTEN DETTENSCHWANG						
Gr	Bezeichnung/*Erläuterungen	Ansatz 2023	Ansatz 2022	Ergebnis 2021	Vermerke	FB/AOD
5430	Reinigungskosten AUCH MÜLLENTSORGUNG *Vergabe Unterhaltsreinigung	30.000	4.500	4.134,37	KE=13,GD=5	0010,0010
5440	Strom, Gas u.ä	2.000	1.300	1.093,29	KE=13,GD=5	0010,0010
5450	Wasserversorgung, Entwässerung	1.500	1.200	658,29	KE=13,GD=5	0010,0010
5620	Aus- und Fortbildung, Umschulung *u.a. Jahresbegleitung Teamcoaching	5.000	2.000	100,00	KE=13,GD=7	0010,0010
5810	Lebensmittel GETRÄNKEGELD Einnahmen siehe HhSt. 1194	1.500	1.500	1.394,58	KE=13,GD=3	0010,0010
6300	Verschiedene Aufwendungen für Verwaltung und Betrieb LAUFENDER BEDARF, VERBRAUCHS- UND BASTELMATERIAL *2023: 9.000 € Waldprojekt	12.500	3.500	3.477,74	KE=13,GD=10	0010,0010
6321	Öffentlichkeitsarbeit INTERNETAUFTRITT *u.a. Elternumfrage + Auswertung 2023	2.500	3.500	3.138,63	KE=13,GD=10	0010,0010
6322	EDV-Kosten an Dritte	1.500	1.000	1.529,41	KE=13,GD=10	0010,0010
6360	Dienstleistungen durch Dritte MITTAGESSEN Einnahmen siehe HhSt. 1304	17.000	5.000	3.368,20	KE=13,GD=10	0010,0010
6369	Sonstige Dienstleistungen durch Dritte MITTAGESSEN - TRANSPORT EINNAHMEN HhSt. 1304	0	400	420,00	KE=13,GD=10	0010,0010
6445	Feuer- und Hausratversicherung	800	700	644,90	KE=13,GD=11	0020,0020
6500	Bürobedarf	3.000	2.000	1.600,06	KE=13,GD=3	0010,0010
6510	Bücher, Zeitschriften u.ä. FACHLITERATUR FÜR DAS PERSONAL	1.000	1.000	958,58	KE=13,GD=3	0010,0010
6520	Post-, Fernmeldegebühren	500	500	603,92	KE=13,GD=3	0010,0010
6525	Post-, Rundfunk-, Fernseh- gebühren -a- RUNDFUNKGEBÜHREN	100	100	71,41	KE=13,GD=3	0010,0010
6540	Dienstreisen	200	200	-	KE=13,GD=13	0010,0010
6551	Sachverständigenkosten GEFÄHRDUNGSBEURTEILUNG	100	100	-	KE=13,GD=16	0010,0010
6620	Vermischte Ausgaben AKTIONEN, VERANSTALTUNGEN	500	500	120,00	KE=13,GD=3	0010,0010
6800	Abschreibungen	14.400	14.400	-	KE=13,ZuD-Me=2	0020,0020
6850	Verzinsung des Anlagekapitals	700	1.400	-	KE=13,ZuD-Me=2	0020,0020
Ausgaben UA 4642		748.200	365.900	293.837,19		

A. Verwaltungshaushalt 2023 - Modell 2 Beschluss GR 24.04.2023					Beträge in EUR	
Einzelplan: 4 Soziale Sicherung						
Unterabschnitt: 4642 KINDERGARTEN DETTENSCHWANG						
Gr	Bezeichnung/*Erläuterungen	Ansatz 2023	Ansatz 2022	Ergebnis 2021	Vermerke	FB/AOD
	Abgleich Unterabschnitt 4642					
	Einnahmen	450.600	234.600	73.729,61		
	Ausgaben	748.200	365.900	293.837,19		
	Abgleich	297.600-	131.300-	220.107,58-		

A. Verwaltungshaushalt 2023 - Modell 2 Beschluss GR 24.04.2023		Beträge in EUR		
Abgleich der Abschnitte und des Einzelplanes				
Einzelplan: 4 Soziale Sicherung				
		Ansatz 2023	Ansatz 2022	Ergebnis 2021
40	Einnahmen	100	-	53,50
	Ausgaben	47.900	147.200	127.933,26
	Abgleich	47.800-	147.200-	127.879,76-
43	Einnahmen	130.700	125.500	124.599,12
	Ausgaben	330.700	153.750	110.564,23
	Abgleich	200.000-	28.250-	14.034,89
45	Einnahmen	30.000	-	-
	Ausgaben	286.200	133.000	118.366,88
	Abgleich	256.200-	133.000-	118.366,88-
46	Einnahmen	3.436.100	882.400	819.420,68
	Ausgaben	5.605.800	2.473.150	2.092.782,95
	Abgleich	2.169.700-	1.590.750-	1.273.362,27-
4	Einnahmen	3.596.900	1.007.900	944.073,30
	Ausgaben	6.270.600	2.907.100	2.449.647,32
	Abgleich	2.673.700-	1.899.200-	1.505.574,02-

A. Verwaltungshaushalt

Einzelplan 5

Gesundheit, Sport,
Erholung

A. Verwaltungshaushalt 2023 - Modell 2 Beschluss GR 24.04.2023					Beträge in EUR	
Einzelplan: 5 Gesundheit, Sport, Erholung						
Unterabschnitt: 5400 Sonstige Einrichtungen und Maßnahmen der Gesundheitspflege						
Gr	Bezeichnung/*Erläuterungen	Ansatz 2023	Ansatz 2022	Ergebnis 2021	Vermerke	FB/AOD
	E i n n a h m e n					
	kein konto vorhanden					
	A u s g a b e n					
6580	Sonstige Geschäftsausgaben AUSGABEN IM ZUSAMMENHANG MIT SCHUTZIMPFUNGEN CORONA	0	1.000	511,16	GD=3	0010,0010
	Ausgaben UA 5400	0	1.000	511,16		
	Abgleich Unterabschnitt 5400					
	Einnahmen	-	-	-		
	Ausgaben	0	1.000	511,16		
	Abgleich	0	1.000-	511,16-		

A. Verwaltungshaushalt 2023 - Modell 2 Beschluss GR 24.04.2023					Beträge in EUR	
Einzelplan: 5		Gesundheit, Sport, Erholung				
Unterabschnitt: 5511		SPORTFÖRDERUNG				
Gr	Bezeichnung/*Erläuterungen	Ansatz 2023	Ansatz 2022	Ergebnis 2021	Vermerke	FB/AOD
E i n n a h m e n						
2080	Zinsen von übrigen Bereichen DARLEHEN MTV DIESSEN *Annuitätendarlehen Ab 01.07.2015 für weitere 10 Jahre neu vereinbart. *Der Männer-Turn-Verein hatte im Jahr 2002 ein zinsloses Darlehen, befristet bis 31.12.2011, in Höhe von 138.130,56 € erhalten. Gemäß dem Beschluss des Marktgemeinderates vom 04.07.2011 wurde mit dem MTV ein Darlehensvertrag zur Rückzahlung geschlossen. Das Darlehen war ab 01.01.2012 mit 2,5 % festgeschrieben bis 31.12.2016 zu verzinsen. Durch Beschluss des Finanzausschusses vom 27.04.2015 hat man sich darauf geeinigt dass die Restschuld des Darlehens zum 30.06.2015 in Höhe von 122.989,84 € ab 01.07.2015 mit einer Verzinsung von 1,0 % neu auf 10 Jahre, also bis zum 30.06.2025, festgeschrieben wird.	800	772	839,11		0020,0020
	Einnahmen UA 5511	800	772	839,11		
A u s g a b e n						
5350	Pachten SEENVERWALTUNG FÜR EISHOCKEY- UND SKATEBOARDPLATZ *Zum Betrieb einer Skateboard-Anlage, zur Nutzung als Eishockey-Platz sowie der Fläche der Soccerbox, wird Grund von der Schlösser- u. Seenverwaltung genutzt. Gemäß dem im Jahre 2001 geschlossenen Nachtrag zum bestehenden Vertrag ist für die Nutzung ein entsprechendes Entgelt zu entrichten.	700	750	671,16	GD=4	0020,0020
7090	Zuschüsse für lfd. Zwecke an Verbände, Vereine u.ä. sowie deren Einrichtungen NUTZUNGSANTEIL COV HALLE IV *Gegenbuchung 0.2140.1102 *Sportvereine nutzen außerhalb des Schulbetriebes die Einfachturnhalle der Carl-Orff Grund- und Mittelschule. Vor dem Hintergrund der Abrechnung mit dem Schulverband wird der Nutzungsanteil der Sportvereine ermittelt und gebucht.	30.000	30.000	9.730,63		0010,0010
7093	Zuschüsse für lfd. Zwecke an Sportverbände und -vereine sowie deren Einrichtungen 50- %-iger GEMEINDEANTEIL AM STAATL. ÜBUNGSLEITERZUSCHUSS *Der Markt leistet an Sportvereine Zuschüsse für die staatl. anerkannten Übungsleiter nach entsprechend vorgelegten Bescheiden (Beschluss vom 21.04.1997 und aktuelle Zuschussrichtlinien).	30.000	30.000	12.192,89		0010,0010
	Ausgaben UA 5511	60.700	60.750	22.594,68		
Abgleich Unterabschnitt 5511						
	Einnahmen	800	772	839,11		
	Ausgaben	60.700	60.750	22.594,68		
	Abgleich	59.900-	59.978-	21.755,57-		

A. Verwaltungshaushalt 2023 - Modell 2 Beschluss GR 24.04.2023					Beträge in EUR	
Einzelplan: 5		Gesundheit, Sport, Erholung				
Unterabschnitt: 5531		BOOTSLIEGEPLÄTZE MTV DIESEN				
Gr	Bezeichnung/*Erläuterungen	Ansatz 2023	Ansatz 2022	Ergebnis 2021	Vermerke	FB/AOD
E i n n a h m e n						
1415	Mieten aus Grundflächen ERSTATTUNG DURCH DEN MTV *Für die vom Markt an den Männer-Turn-Verein Dießen e.V. untervermieteten staatseigenen Teilflächen am Seeufer sind Anerkennungsgebühren zu entrichten. Der MTV leistet vollen Ersatz an die Marktkasse (Ausgabe 5310).	3.000	3.000	2.856,57		0020,0020
	Einnahmen UA 5531	3.000	3.000	2.856,57		
A u s g a b e n						
5310	Mieten für Gebäude und Grund- stücke SEENVERWALTUNG	3.000	3.000	2.856,57	GD=4	0020,0020
	Ausgaben UA 5531	3.000	3.000	2.856,57		
Abgleich Unterabschnitt 5531						
	Einnahmen	3.000	3.000	2.856,57		
	Ausgaben	3.000	3.000	2.856,57		
	Abgleich	0	0	0,00		

A. Verwaltungshaushalt 2023 - Modell 2 Beschluss GR 24.04.2023					Beträge in EUR	
Einzelplan: 5		Gesundheit, Sport, Erholung				
Unterabschnitt: 5590		SOCCERBOX				
Gr	Bezeichnung/*Erläuterungen	Ansatz 2023	Ansatz 2022	Ergebnis 2021	Vermerke	FB/AOD
	E i n n a h m e n					
	kein Konto vorhanden					
	A u s g a b e n					
5161	Unterhalt: Sportanlagen u.ä.	1.000	1.000	1.883,98	GD=1	0010,0010
	Ausgaben UA 5590	1.000	1.000	1.883,98		
	Abgleich Unterabschnitt 5590					
	Einnahmen	-	-	-		
	Ausgaben	1.000	1.000	1.883,98		
	Abgleich	1.000-	1.000-	1.883,98-		

A. Verwaltungshaushalt 2023 - Modell 2 Beschluss GR 24.04.2023					Beträge in EUR	
Einzelplan: 5		Gesundheit, Sport, Erholung				
Unterabschnitt: 5591		SPORTPLATZ SC RIEDERAU				
Gr	Bezeichnung/*Erläuterungen	Ansatz 2023	Ansatz 2022	Ergebnis 2021	Vermerke	FB/AOD
	E i n n a h m e n					
	kein konto vorhanden					
	A u s g a b e n					
5450	Wasserversorgung, Entwässerung RASENSPRENGER	800	800	687,69	GD=5	0010,0010
	Ausgaben UA 5591	800	800	687,69		
	Abgleich Unterabschnitt 5591					
	Einnahmen	-	-	-		
	Ausgaben	800	800	687,69		
	Abgleich	800-	800-	687,69-		

A. Verwaltungshaushalt 2023 - Modell 2 Beschluss GR 24.04.2023					Beträge in EUR	
Einzelplan: 5		Gesundheit, Sport, Erholung				
Unterabschnitt: 5701		BAD SANKT ALBAN				
Gr	Bezeichnung/*Erläuterungen	Ansatz 2023	Ansatz 2022	Ergebnis 2021	Vermerke	FB/AOD
E i n n a h m e n						
1198	Umsatzsteuer aus steuerpflichtigen Entgelten *Einnahmen Badekarten mit 7 % Einnahme Pacht mit 19 %	2.100	2.000	2.089,98	KE=2	0020,0010,0020
1400	Mieten und Pachten NETTO	11.000	11.000	10.999,98	KE=2	0010,0010
1558	Umsatzsteuerrückvergütung vom Finanzamt	5.000	5.000	5.507,62	KE=2	0020,0020
Einnahmen UA 5701		18.100	18.000	18.597,58		
A u s g a b e n						
4140	Entgelte für tariflich Beschäftigte	12.000	12.000	9.185,18	KE=2,GD=40	0010,0010
4340	Beiträge zu Versorgungskassen 'Tariflich Beschäftigte'	1.000	1.000	750,12	KE=2,GD=40	0010,0010
4440	Beiträge zur gesetzlichen Sozialversicherung 'Tariflich Beschäftigte'	2.000	2.000	1.907,81	KE=2,GD=40	0010,0010
5010	Unterhalt eigener Gebäude LAUFENDER UNTERHALT - NETTO *	4.000	4.500	5.834,56	KE=2,GD=1	0030,0030
5011	Unterhalt eigener Gebäude -a- SANIERUNG DER WC-ANLAGEN NETTO	0	-	558,38	KE=2,einm.,GD=1	0030,0030
5162	Unterhalt: Badeanlagen u.ä. AUCH STEGREPARATUR, SAND SPIEL PLATZ U. BEACHVOLLEYBALLPLATZ	18.000	15.000	7.732,39	KE=2,GD=1	0030,0030
5350	Pachten SEENVERWALTUNG - BADEGELÄNDE	500	500	488,73	KE=2,GD=4	0020,0010
5400	Bewirtschaftung der Grundstücke und Gebäude UA.: MUELL, WASSER, ABWASSER FÜR BETRIEBSGEBÄUDE - NETTO	7.500	7.500	7.768,32	KE=2,GD=5	0010,0010
5460	Versicherung von Gebäuden und Grundstücken	200	150	113,92	KE=2,GD=11	0020,0020
5510	Unterhalt der Fahrzeuge RASENMAEHER	1.000	1.000	700,18	KE=2,GD=6	0010,0010
6360	Dienstleistungen durch Dritte Dienstleistung durch Dritte SCHLIESSDIENST BADEGELAENDE ST	5.000	-	1.895,38	GD=10	0010
6411	Umsatzsteuer und dgl.	2.000	100	1.148,02	KE=2,GD=32	0020,0020
6412	Umsatzsteuer als Vorsteuer AUCH AUS DEM VERMÖGENSHAUSHALT	3.000	3.000	1.664,38	KE=2,GD=32	0020,0010,0020,0030
6550	Sachverständigenkosten, Gerichtskosten u.ä. Rechtsgutachten für Badefloß *Rechtsgutachten für Badefloß	7.500	-	-	GD=16	0010,0010
6551	Sachverständigenkosten STEUERLICHER JAHRESABSCHLUSS BKPV - NETTO	300	500	301,82	KE=2,GD=16	0020,0010,0020

A. Verwaltungshaushalt 2023 - Modell 2 Beschluss GR 24.04.2023					Beträge in EUR	
Einzelplan: 5		Gesundheit, Sport, Erholung				
Unterabschnitt: 5701		BAD SANKT ALBAN				
Gr	Bezeichnung/*Erläuterungen	Ansatz 2023	Ansatz 2022	Ergebnis 2021	Vermerke	FB/AOD
6620	Vermischte Ausgaben BADEGELÄNDE	200	200	47,85	KE=2,GD=3	0010,0010
7090	Zuschüsse für lfd. Zwecke an Verbände, Vereine u.ä. sowie deren Einrichtungen ZUSCHUSS WASSERWACHT STEGREPARATUR	0	-	5.850,00		0010,0010
Ausgaben UA 5701		64.200	47.450	45.947,04		
Abgleich Unterabschnitt 5701						
Einnahmen		18.100	18.000	18.597,58		
Ausgaben		64.200	47.450	45.947,04		
Abgleich		46.100-	29.450-	27.349,46-		

A. Verwaltungshaushalt 2023 - Modell 2 Beschluss GR 24.04.2023					Beträge in EUR	
Einzelplan: 5		Gesundheit, Sport, Erholung				
Unterabschnitt: 5702		HALLENBAD WOHNSTIFT AUGUSTINUM				
Gr	Bezeichnung/*Erläuterungen	Ansatz 2023	Ansatz 2022	Ergebnis 2021	Vermerke	FB/AOD
E i n n a h m e n						
1720	Zuweisungen für lfd. Zwecke von Gemeinden und Gemeindeverbänden EIN-DRITTEL-ANTEIL LANDKREIS LANDSBERG *Der Landkreis Landsberg bezuschusst das vom Markt zu tragende Betriebskostendefizit des Hallenschwimmbades des Wohnstifts Augustinum mit 50 Prozent.	270.000	150.000	152.772,54		0010,0010
	Einnahmen UA 5702	270.000	150.000	152.772,54		
A u s g a b e n						
7170	Zuschüsse für lfd. Zwecke an private Unternehmen BETRIEBSKOSTENABRECHNUNG ZWEI-DRITTEL-ANTEIL MARKT *Vorauszahlung 2023 Nachzahlung 2022 *Das Hallenschwimmbad Dießen wird vom Wohnstift Augustinum als Träger betrieben. Der Markt ist lt. Vertrag vom 01.06.1969 und Nachtrag Nr. 1 vom 01.01.1981 mit 2/3 am Betriebsaufwand beteiligt. 1/3 wird dem Markt vom Landkreis Landsberg auf freiwilliger Basis ersetzt.	590.000	300.000	532.403,33		0010,0010
	Ausgaben UA 5702	590.000	300.000	532.403,33		
Abgleich Unterabschnitt 5702						
	Einnahmen	270.000	150.000	152.772,54		
	Ausgaben	590.000	300.000	532.403,33		
	Abgleich	320.000-	150.000-	379.630,79-		

A. Verwaltungshaushalt 2023 - Modell 2 Beschluss GR 24.04.2023					Beträge in EUR	
Einzelplan: 5		Gesundheit, Sport, Erholung				
Unterabschnitt: 5703		STRANDBAD DIESEN				
Gr	Bezeichnung/*Erläuterungen	Ansatz 2023	Ansatz 2022	Ergebnis 2021	Vermerke	FB/AOD
E i n n a h m e n						
1460	Erbbauzinsen, Erbpachtzinsen STRANDHOTEL AMMERSEE OHG ehem. GRIESHUBER / VOGL *Das gemeindeeigene Grundstück Fl.Nr. 1931/106 ist durch Erbbaurechtsvertrag vom 14.11.1966 zum Betrieb eines Restaurants/Cafe 's zur Verfügung gestellt.	2.300	1.840	1.837,77		0020,0020
	Einnahmen UA 5703	2.300	1.840	1.837,77		
A u s g a b e n						
kein Konto vorhanden						
Abgleich Unterabschnitt 5703						
	Einnahmen	2.300	1.840	1.837,77		
	Ausgaben	-	-	-		
	Abgleich	2.300	1.840	1.837,77		

A. Verwaltungshaushalt 2023 - Modell 2 Beschluss GR 24.04.2023					Beträge in EUR	
Einzelplan: 5		Gesundheit, Sport, Erholung				
Unterabschnitt: 5704		BAD RIEDERAU				
Gr	Bezeichnung/*Erläuterungen	Ansatz 2023	Ansatz 2022	Ergebnis 2021	Vermerke	FB/AOD
E i n n a h m e n						
1198	Umsatzsteuer aus steuerpflichtigen Entgelten *Badegebühren mit 7 %. Pacht mit 19 %.	2.700	2.000	2.393,98	KE=8	0020,0010,0020
1400	Mieten und Pachten NETTO; AUCH KABINENMIETE	12.600	12.600	12.599,98	KE=8	0010,0010
1520	Ersätze für Bewirtschaftungskosten NK-ABRECHNUNG NUR KANAL NETTO	200	200	-	KE=8	0010,0010
1558	Umsatzsteuerrückvergütung vom Finanzamt	500	500	477,29	KE=8	0020,0020
Einnahmen UA 5704		16.000	15.300	15.471,25		
A u s g a b e n						
4140	Entgelte für tariflich Beschäftigte	6.000	6.000	4.196,56	KE=8,GD=40	0010,0010
4340	Beiträge zu Versorgungskassen 'Tariflich Beschäftigte'	500	500	342,72	KE=8,GD=40	0010,0010
4440	Beiträge zur gesetzlichen Sozialversicherung 'Tariflich Beschäftigte'	1.000	1.000	871,65	KE=8,GD=40	0010,0010
5010	Unterhalt eigener Gebäude LAUFENDER UNTERHALT PAVILLON NETTO *	1.000	30.000	6.885,14	KE=8,GD=1	0030,0030
5011	Unterhalt eigener Gebäude -a- LAUFENDER UNTERHALT NEBENGEBAUDE *Dachsanierung, WC	7.000	1.000	4.243,54	GD=1	0030,0030
5012	Unterhalt eigener Gebäude -b- LAUFENDER UNTERHALT KABINEN NETTO	2.500	3.000	-	GD=1	0030,0030
5162	Unterhalt: Badeanlagen u.ä. AUCH STEGREPARATUR *	9.000	9.000	6.527,30	KE=8,GD=1	0030,0030
5200	Verwaltungs- und Zweckausstattung NEBENGEB. und BADEGELÄNDE	300	300	-	KE=8,GD=3	0010,0010
5350	Pachten SEENVERWALTUNG; NETTO	2.000	2.000	953,67	KE=8,GD=4	0020,0020
5400	Bewirtschaftung der Grundstücke und Gebäude UA: MUELL, WASSER, ABWASSER FÜR NEBENGEB./BADEGELÄNDE	3.500	3.500	3.625,49	KE=8,GD=5	0010,0010
5420	Heizungskosten KAMINKEHRER (gew.Dunstanl.) NETTO	100	100	-	KE=8,GD=5	0010,0010
5440	Strom, Gas u.ä FÜR NEBENGEB. und BADEGELÄNDE	2.200	1.400	974,87	KE=8,GD=5	0010,0010
5460	Versicherung von Gebäuden und Grundstücken	500	450	435,02	KE=8,GD=11	0020,0020

A. Verwaltungshaushalt 2023 - Modell 2 Beschluss GR 24.04.2023					Beträge in EUR	
Einzelplan: 5		Gesundheit, Sport, Erholung				
Unterabschnitt: 5704		BAD RIEDERAU				
Gr	Bezeichnung/*Erläuterungen	Ansatz 2023	Ansatz 2022	Ergebnis 2021	Vermerke	FB/AOD
5510	Unterhalt der Fahrzeuge RASENMAEHER	1.400	1.400	1.441,34	KE=8,GD=6	0010,0010
6360	Dienstleistungen durch Dritte U.A.SCHLIESSDIENST BADEGELÄNDE BIS 2019 BADEKARTEN	6.000	3.000	1.895,37	KE=8,GD=10	0010,0010
6411	Umsatzsteuer und dgl.	3.000	100	3.651,93	KE=8,GD=32	0020,0020
6412	Umsatzsteuer als Vorsteuer AUCH AUS DEM VERMÖGENSHAUSHALT	3.000	8.400	1.483,97	KE=8,GD=32	0020,0010, 0020,0030
6551	Sachverständigenkosten STEUERLICHER JAHRESABSCHLUSS BKPV - NETTO	500	500	301,82	KE=8,GD=16	0020,0020
6620	vermischte Ausgaben *Hhst. kann gelöscht werden	-	200	96,50		0010,0010
6800	Abschreibungen	800	800	800,00	KE=8,ZuD-Me=2	0020,0020
6850	verzinsung des Anlagekapitals	2.600	2.600	2.600,00	KE=8,ZuD-Me=2	0020,0020
	Ausgaben UA 5704	52.900	75.250	41.326,89		
	Abgleich Unterabschnitt 5704					
	Einnahmen	16.000	15.300	15.471,25		
	Ausgaben	52.900	75.250	41.326,89		
	Abgleich	36.900-	59.950-	25.855,64-		

A. Verwaltungshaushalt 2023 - Modell 2 Beschluss GR 24.04.2023					Beträge in EUR	
Einzelplan: 5		Gesundheit, Sport, Erholung				
Unterabschnitt: 5705		Badeanstalt -05-				
Gr	Bezeichnung/*Erläuterungen	Ansatz 2023	Ansatz 2022	Ergebnis 2021	Vermerke	FB/AOD
	E i n n a h m e n					
	kein konto vorhanden					
	A u s g a b e n					
5400	Bewirtschaftung der Grundstücke und Gebäude PLANUNGSKOSTEN SAUNA *2021: Machbarkeitsstudie (MGR 14.12.20 zurückgestellt - FinA)	0	25.000	-	GD=5	0030,0030
	Ausgaben UA 5705	0	25.000	-		
	Abgleich Unterabschnitt 5705					
	Einnahmen	-	-	-		
	Ausgaben	0	25.000	-		
	Abgleich	0	25.000-	-		

A. Verwaltungshaushalt 2023 - Modell 2 Beschluss GR 24.04.2023					Beträge in EUR	
Einzelplan: 5		Gesundheit, Sport, Erholung				
Unterabschnitt: 5800		ÖFFENTLICHE GRÜNFLÄCHEN EINSCHLIESSLICH DER SEEANLAGEN				
Gr	Bezeichnung/*Erläuterungen	Ansatz 2023	Ansatz 2022	Ergebnis 2021	Vermerke	FB/AOD
E i n n a h m e n						
1400	Mieten und Pachten MINIGOLFGESELLSCHAFT *Verkaufskiosk ab 2019 siehe 0.5801.1400 *Der Minigolfgesellschaft Dießen wird in den Seeanlagen ein Grundstück zum Betrieb einer Minigolfanlage zu Verfügung gestellt. Als Pacht erhält der Markt einen Gesellschaftsanteil.	500	500	613,55		0010,0010
1548	Sonstige Kostenersätze	0	-	900,00		0030,0030
1771	Spenden für lfd. Zwecke von privaten Unternehmen	0	-	-		0030,0030
Einnahmen UA 5800		500	500	1.513,55		
A u s g a b e n						
4140	Entgelte für tariflich Be- schäftigte	107.000	87.000	78.998,10	GD=40	0010,0010
4340	Beiträge zu Versorgungskassen 'Tariflich Beschäftigte'	9.500	7.500	6.451,50	GD=40	0010,0010
4440	Beiträge zur gesetzlichen Sozialversicherung 'Tariflich Beschäftigte'	23.000	18.000	16.408,33	GD=40	0010,0010
5010	Unterhalt eigener Gebäude ALLGEMEIN ab 2019 OHNE VERKAUFSKIOSK *ab 2019: Seekiosk siehe 0.5801.5010	17.800	200	-	GD=1	0030,0030
5091	Sonstiger Unterhalt von Ge- bäuden und Grundstücken -a- SEERICHTERGARTEN	500	500	1.115,99	GD=1	0030,0030
5165	Unterhalt: Grünanlagen u.ä. LAUFENDE UNTERHALTSKOSTEN *ab 2019: Umgriffsfläche Kiosk siehe 0.5801.5165	12.000	15.000	3.562,49	GD=1	0030,0030
5169	Unterhalt von sonstigen Freizeitanlagen NEU- U. NACHPFLANZUNGEN, BAUMPFLLEGEMASSNAHMEN *	20.000	25.000	26.594,07	GD=1	0030,0030
5221	Arbeitsgeräte und -maschinen Beschaffung	3.500	3.000	2.732,72	GD=3	0030,0030
5223	Arbeitsgeräte und -maschinen Instandhaltung	4.000	4.000	2.383,75	GD=3	0030,0030
5310	Mieten für Gebäude und Grund- stücke SEENVERWALTUNG *ab 2019 ohne Seekiosk, siehe 0.5801.5350	300	300	263,39	GD=4	0020,0020
5400	Bewirtschaftung der Grundstücke und Gebäude U.A.: STROM, MÜLL, WASSER, ABWASSER *ab 2019: ohne Seekiosk siehe 0.5801.5400	12.000	8.000	5.907,40	GD=5	0030,0030

A. Verwaltungshaushalt 2023 - Modell 2 Beschluss GR 24.04.2023					Beträge in EUR	
Einzelplan: 5		Gesundheit, Sport, Erholung				
Unterabschnitt: 5800		ÖFFENTLICHE GRÜNFLÄCHEN EINSCHLIESSLICH DER SEEANLAGEN				
Gr	Bezeichnung/*Erläuterungen	Ansatz 2023	Ansatz 2022	Ergebnis 2021	Vermerke	FB/AOD
5410	Haus-, Grundstückslasten GRUNDSTEUER	600	500	460,97	GD=5	0020,0020
5460	Versicherung von Gebäuden und Grundstücken ADK AUSSTELLUNGSPAVILLON *ab 2019 nur noch ADK-Kiosk.	100	100	64,84	GD=11	0020,0020
5510	Unterhalt der Fahrzeuge JOHN DEERE, MITSUBISCHI ANHÄNGER UND HANSA	15.000	10.000	12.295,83	GD=6	0030,0030
5540	Betriebs- und Schmierstoffe	15.000	15.000	10.187,02	GD=6	0030,0030
5550	Kfz-Steuern ANHÄNGER, MITSUBISCHI UND JOHN DEERE	700	700	432,65	GD=6	0030,0030
5560	Kfz-Versicherungen JOHN DEERE, MITSUBISCHI, ANHÄNGER UND HANSA	2.800	2.600	2.320,28	GD=11	0020,0020
Ausgaben UA 5800		243.800	197.400	170.179,33		
Abgleich Unterabschnitt 5800						
Einnahmen		500	500	1.513,55		
Ausgaben		243.800	197.400	170.179,33		
Abgleich		243.300-	196.900-	168.665,78-		

A. Verwaltungshaushalt 2023 - Modell 2 Beschluss GR 24.04.2023					Beträge in EUR	
Einzelplan: 5		Gesundheit, Sport, Erholung				
Unterabschnitt: 5801		KIOSK IN DEN SEEANLAGEN				
Gr	Bezeichnung/*Erläuterungen	Ansatz 2023	Ansatz 2022	Ergebnis 2021	Vermerke	FB/AOD
E i n n a h m e n						
1198	Umsatzsteuer aus steuerpflichtigen Entgelten	1.800	1.800	1.787,52		0020,0010
1400	Mieten und Pachten NETTO	10.800	9.400	9.408,00		0010,0010
1520	Ersätze für Bewirtschaftungskosten	300	300	-		0010,0010
1558	Umsatzsteuerrückvergütung vom Finanzamt	500	300	585,96		0020,0020
Einnahmen UA 5801		13.400	11.800	11.781,48		
A u s g a b e n						
5010	Unterhalt eigener Gebäude	1.500	1.500	1.619,00	GD=1	0030,0030
5165	Unterhalt: Grünanlagen u.ä. AUSSENANLAGE KIOSK	1.000	1.000	568,42	GD=1	0030,0030
5223	Arbeitsgeräte und -maschinen Instandhaltung AUSSTATTUNG (markteigene)	500	500	-	GD=3	0010,0010
5350	Pachten AMMERSEEVERWALTUNG *Für Überbauungsverbot gem. Vereinbarung v. 31.07.2018	1.600	1.600	1.539,55	GD=4	0020,0020
5400	Bewirtschaftung der Grundstücke und Gebäude WASSER, MÜLL, ABWASSER USW. *für öffentl. Toilette	2.000	1.500	1.609,99	GD=5	0010,0010
5460	Versicherung von Gebäuden und Grundstücken	700	600	536,69	GD=11	0020,0020
6411	Umsatzsteuer und dgl.	1.300	1.200	1.232,95	GD=32	0020,0020
6412	Umsatzsteuer als Vorsteuer AUCH AUFWAND VERMÖGENSHAUSHALT (St.Bauförd.) 1.6159.9451)	1.500	1.500	1.222,50	GD=32	0020,0010, 0020,0030
6420	Gewerbe-, Körperschaftssteuer, Hypothekengewinnabgabe u. dgl.	1.600	1.600	1.593,04		0020,0020
6551	Sachverständigenkosten STEUERLICHERJAHRESABSCHLUSS BKPV	1.000	1.000	1.359,11	GD=16	0020,0020
Ausgaben UA 5801		12.700	12.000	11.281,25		
Abgleich Unterabschnitt 5801						
Einnahmen		13.400	11.800	11.781,48		
Ausgaben		12.700	12.000	11.281,25		
Abgleich		700	200-	500,23		

A. Verwaltungshaushalt 2023 - Modell 2 Beschluss GR 24.04.2023					Beträge in EUR	
Einzelplan: 5		Gesundheit, Sport, Erholung				
Unterabschnitt: 5802		SCHACKY - PARK				
Gr	Bezeichnung/*Erläuterungen	Ansatz 2023	Ansatz 2022	Ergebnis 2021	Vermerke	FB/AOD
E i n n a h m e n						
1311	Verkauf von eigenen forstwirtschaftlichen Erzeugnissen	0	-	-		0010,0010
	Einnahmen UA 5802	0	-	-		
A u s g a b e n						
4140	Entgelte für tariflich Beschäftigte	0	-	3.661,57	GD=40	0010,0010
4340	Beiträge zu Versorgungskassen 'Tariflich Beschäftigte'	0	-	299,03	GD=40	0010,0010
4440	Beiträge zur gesetzlichen Sozialversicherung 'Tariflich Beschäftigte'	0	-	760,53	GD=40	0010,0010
5165	Unterhalt: Grünanlagen u.ä. UNTERHALT BÄUME, BAUMPFLLEGEMAßNAHMEN *ab 2020: Übernahme Baumpflege/-kontrolle Schacky-Park (bisher nur Verkehrssicherungspflicht entlang der weilheimer Str.) *Der sogenannte Schacky-Park ist ein anerkanntes Naturdenkmal. Er steht im Eigentum der Kongregation der Barmherzigen Schwestern in Augsburg. Von verschiedensten Gruppierungen wurde gefordert, Teile dieses Parks für die Öffentlichkeit zugänglich zu machen. Zunächst hatte der Markt ein ca. 4,5 ha großes Areal des Parks mit landwirtschaftlichem Pachtvertrag für die Zeit vom 15.05.2003 bis 31.10.2005 angepachtet. Nach Gründung des Vereins Förderkreis Schacky-Park Dießen am Ammersee wurde mit diesem am 04.04.2006 eine Vereinbarung geschlossen. Der Verein kümmert sich, auch finanziell um die Sanierung des Parks. Aus diesem Grunde wurde mit der Kongregation der Barmherzigen Schwestern schon am 04.07.2005 ein neuer Pachtvertrag mit einer Laufzeit von 30 Jahren geschlossen. Die Fläche ist mit 10,3 ha nun deutlich größer. Die jährliche Pacht in Höhe von 1.545,00 € zuzüglich der anteiligen Grundsteuer trägt der Markt. Ebenso die Kosten für die Verkehrssicherungspflicht entlang der weilheimer Straße. Ab 2020 auch Unterhalt Grünanlagen (Baumpfleßmaßnahmen und Baumkataster).	10.000	10.000	7.945,00	GD=1	0030,0030
5350	Pachten PACT FÜR CA. 10,3 HEKTAR SOWIE ANTEILIGE GRUNDSTEUER	1.900	1.700	1.669,55	GD=4	0020,0020
5460	Versicherung von Gebäuden und Grundstücken *ab 2020/2021 Versicherung direkt über Markt	2.000	1.800	1.686,63	GD=11	0010,0010
6551	Sachverständigenkosten BAUMKATASTER NACHKONTROLLEN	5.000	5.000	-	GD=16	0030,0030
	Ausgaben UA 5802	18.900	18.500	16.022,31		
	Abgleich Unterabschnitt 5802					
	Einnahmen	0	-	-		
	Ausgaben	18.900	18.500	16.022,31		
	Abgleich	18.900-	18.500-	16.022,31-		

A. Verwaltungshaushalt 2023 - Modell 2 Beschluss GR 24.04.2023					Beträge in EUR	
Einzelplan: 5		Gesundheit, Sport, Erholung				
Unterabschnitt: 5921		WALDLEHRPFAD				
Gr	Bezeichnung/*Erläuterungen	Ansatz 2023	Ansatz 2022	Ergebnis 2021	Vermerke	FB/AOD
	E i n n a h m e n					
	kein konto vorhanden					
	A u s g a b e n					
5169	Unterhalt von sonstigen Freizeitanlagen	300	300	71,16	GD=1	0010,0010
	Ausgaben UA 5921	300	300	71,16		
	Abgleich Unterabschnitt 5921					
	Einnahmen	-	-	-		
	Ausgaben	300	300	71,16		
	Abgleich	300-	300-	71,16-		

A. Verwaltungshaushalt 2023 - Modell 2 Beschluss GR 24.04.2023		Beträge in EUR		
Abgleich der Abschnitte und des Einzelplanes				
Einzelplan: 5 Gesundheit, Sport, Erholung				
		Ansatz 2023	Ansatz 2022	Ergebnis 2021
54	Einnahmen	-	-	-
	Ausgaben	0	1.000	511,16
	Abgleich	0	1.000-	511,16-
55	Einnahmen	3.800	3.772	3.695,68
	Ausgaben	65.500	65.550	28.022,92
	Abgleich	61.700-	61.778-	24.327,24-
57	Einnahmen	306.400	185.140	188.679,14
	Ausgaben	707.100	447.700	619.677,26
	Abgleich	400.700-	262.560-	430.998,12-
58	Einnahmen	13.900	12.300	13.295,03
	Ausgaben	275.400	227.900	197.482,89
	Abgleich	261.500-	215.600-	184.187,86-
59	Einnahmen	-	-	-
	Ausgaben	300	300	71,16
	Abgleich	300-	300-	71,16-
5	Einnahmen	324.100	201.212	205.669,85
	Ausgaben	1.048.300	742.450	845.765,39
	Abgleich	724.200-	541.238-	640.095,54-

A. Verwaltungshaushalt

Einzelplan 6

Bau- und Wohnungswesen,
Verkehr

A. Verwaltungshaushalt 2023 - Modell 2 Beschluss GR 24.04.2023						Beträge in EUR
Einzelplan: 6 Bau- und Wohnungswesen, Verkehr						
Unterabschnitt: 6001 BAUVERWALTUNG						
Gr	Bezeichnung/*Erläuterungen	Ansatz 2023	Ansatz 2022	Ergebnis 2021	Vermerke	FB/AOD
E i n n a h m e n						
1519	Ersätze für sonstige Geschäftsausgaben AMTLICHE LAGEPLÄNE *Seit dem Jahr 2007 sind amtliche Lagepläne für Bauvorhaben, die vorher nur vom Vermessungsamt zu beziehen waren, auch bei den Gemeinden erhältlich. Ein Teil der Gebühr muss an das Vermessungsamt abgeliefert werden.	700	700	288,00		0030,0030
1599	Vermischte Einnahmen NEGATIVZEUGNISSE, SCHUTZGEBÜHR FÜR AUSSCHREIBUNGEN USW. *Die Leistungsverzeichnisse für Maßnahmen des Marktes werden, auch wenn ein Architekt bzw. Ingenieur beauftragt ist, vom Markt verschickt. Die Schutzgebühr wird vom Markt vereinnahmt. Ebenso veranschlagt sind hier die Gebühren für Vorkaufsrechtsanfragen und Negativzeugnisse.	5.000	5.000	5.365,60		0030,0030
Einnahmen UA 6001		5.700	5.700	5.653,60		
A u s g a b e n						
4100	Beamtenbezüge	120.000	120.000	110.425,46	GD=40	0010,0010
4110	Zuführungen zur Versorgungsrücklage 'Beamte'	0	800	-	GD=40	0010,0010
4140	Entgelte für tariflich Beschäftigte	372.500	300.000	158.445,52	GD=40	0010,0010
4210	Zuführungen zur Versorgungsrücklage 'Ruhegehaltsempf.'	0	-	-	GD=40	0010,0010
4300	Beiträge zu Versorgungskassen 'Beamte'	52.000	47.000	50.342,04	GD=40	0010,0010
4340	Beiträge zu Versorgungskassen 'Tariflich Beschäftigte'	32.000	30.000	12.680,44	GD=40	0010,0010
4440	Beiträge zur gesetzlichen Sozialversicherung 'Tariflich Beschäftigte'	72.600	60.000	32.384,28	GD=40	0010,0010
5220	Arbeitsgeräte und -maschinen AUCH WARTUNG	300	2.600	-	GD=3	0030,0030
5540	Betriebs- und Schmierstoffe	1.000	1.000	-	GD=6	0030
5600	Dienst- und Schutzkleidung, pers. Ausrüstungsgegenstände	300	700	60,21	GD=3	0030,0030
6322	EDV-Kosten an Dritte	50.000	50.000	20.815,07	GD=10	0010,0010
6360	Dienstleistungen durch Dritte DIGIT.FLURKARTE / AUTOMAT.LIE GENSCHAFTSBUCH/ GEODATEN ALKIS *	10.000	10.000	4.884,75	GD=10	0030,0030
6370	Sachbedarf für EDV-Anlagen SOFTWARE FÜR BAUAMT	3.000	5.000	764,58	GD=10	0030,0030
6500	Bürobedarf	400	400	40,00-	GD=3	0030,0030
6510	Bücher, Zeitschriften u.ä. FACHLITERATUR	1.500	500	1.141,78	GD=3	0030,0030
6540	Dienstreisen *hauptsächlich Nutzung privater PKW's	500	2.500	647,26	GD=13	0010,0010

A. Verwaltungshaushalt 2023 - Modell 2 Beschluss GR 24.04.2023					Beträge in EUR	
Einzelplan: 6 Bau- und Wohnungswesen, Verkehr						
Unterabschnitt: 6001 BAUVERWALTUNG						
Gr	Bezeichnung/*Erläuterungen	Ansatz 2023	Ansatz 2022	Ergebnis 2021	Vermerke	FB/AOD
6550	Sachverständigenkosten, Gerichtskosten u.ä.	10.000	20.000	1.736,46	GD=16	0030,0030
	Ausgaben UA 6001	726.100	650.500	394.287,85		
	Abgleich Unterabschnitt 6001					
	Einnahmen	5.700	5.700	5.653,60		
	Ausgaben	726.100	650.500	394.287,85		
	Abgleich	720.400-	644.800-	388.634,25-		

A. Verwaltungshaushalt 2023 - Modell 2 Beschluss GR 24.04.2023					Beträge in EUR	
Einzelplan: 6		Bau- und Wohnungswesen, Verkehr				
Unterabschnitt: 6100		STÄDTEBAULICHE PLANUNG, VERMESSUNG				
Gr	Bezeichnung/*Erläuterungen	Ansatz 2023	Ansatz 2022	Ergebnis 2021	Vermerke	FB/AOD
E i n n a h m e n						
1548	Sonstige Kostenersätze ZUM BEISPIEL FÜR BEBAUUNGSPÄNE *Soweit möglich, wird unter bestimmten Voraussetzungen für die Aufstellung oder Änderung von Bebauungsplänen mit den Grundstückseigentümern eine Kostenersatzregelung vereinbart.	10.000	13.000	9.656,78		0030,0030
	Einnahmen UA 6100	10.000	13.000	9.656,78		
A u s g a b e n						
4140	Entgelte für tariflich Beschäftigte ZUM BEISPIEL FÜR VERMESSUNGEN	0	-	2.431,78	GD=40	0010,0010
4340	Beiträge zu Versorgungskassen 'Tariflich Beschäftigte'	0	-	198,60	GD=40	0010,0010
4440	Beiträge zur gesetzlichen Sozialversicherung 'Tariflich Beschäftigte'	0	-	505,09	GD=40	0010,0010
6550	Sachverständigenkosten, Gerichtskosten u.ä.	10.000	15.000	7.949,51	GD=16	0030,0030
6555	Planungskosten, Bebauungspläne u.ä., soweit nicht Gr. 94 ff FLÄCHENNUTZUNGSPLAN UND BEBAUUNGSPÄNE *	40.000	40.000	15.167,91	GD=16	0030,0030
6610	Mitgliedsbeiträge an Verbände, Vereine und dgl. PLANUNGSVERBAND ÄUSSERER WIRTSCHAFTSRAUM MÜNCHEN	5.000	5.000	4.841,96	GD=17	0030,0030
	Ausgaben UA 6100	55.000	60.000	31.094,85		
Abgleich Unterabschnitt 6100						
	Einnahmen	10.000	13.000	9.656,78		
	Ausgaben	55.000	60.000	31.094,85		
	Abgleich	45.000-	47.000-	21.438,07-		

A. Verwaltungshaushalt 2023 - Modell 2 Beschluss GR 24.04.2023					Beträge in EUR	
Einzelplan: 6		Bau- und Wohnungswesen, Verkehr				
Unterabschnitt: 6300		GEMEINDESTRASSEN				
Gr	Bezeichnung/*Erläuterungen	Ansatz 2023	Ansatz 2022	Ergebnis 2021	Vermerke	FB/AOD
E i n n a h m e n						
1400	Mieten und Pachten LEERROHRNUTZUNG *Telekom Grünhülstraße	1.900	1.900	1.965,60		0030,0030
1548	Sonstige Kostenersätze LOHNKOSTEN Z.B. BAUHOF FÜR FELDGESCHWORENENDIENSTE	5.000	5.000	7.650,47		0030,0030
1550	Versicherungen, Schadensfälle und dgl.	0	-	129,00		0030,0030
1715	Zuweisungen für lfd. Zwecke: Kommunal.Anteil a.d.Kfz-Steuer (soweit nicht UGr 3615) *	155.700	155.700	155.700,00		0020,0020
*Gemäß dem Beschluss des Marktgemeinderates vom 07.08.2000 erhält der Markt seit 2001 anstelle der bisherigen Beteiligung eine Zuweisung, die sich pauschal nach Straßenkilometern (88 KM x 1.200,00 €) bemisst. Seit 2012 entfällt die Berücksichtigung der Straßenkilometer und es wird eine pauschale Zuweisung gewährt die sich am Durchschnitt der zuletzt gewährten Zuweisungen orientiert.						
Einnahmen UA 6300		162.600	162.600	165.445,07		
A u s g a b e n						
4140	Entgelte für tariflich Beschäftigte	335.000	300.000	174.847,90	GD=40	0010,0010
4340	Beiträge zu Versorgungskassen 'Tariflich Beschäftigte'	28.000	30.000	14.292,96	GD=40	0010,0010
4440	Beiträge zur gesetzlichen Sozialversicherung 'Tariflich Beschäftigte'	71.000	60.000	36.354,94	GD=40	0010,0010
5030	Unterh. bautechnischer Anlagen STRASSENENTWAESSERUNG UND STRASSENSINKKÄSTEN	20.000	20.000	1.947,82	GD=1	0030,0030
5110	Unterhalt des sonstigen unbeweglichen Eigenvermögens SICHERUNG DER BÖSCHUNG OBERHAUSER WEIHER	100.000	50.000	-	einm.,GD=1	0030,0030
5130	Unterhalt v.Strassen,wegen u.ä. FAHRBAHNMARKIERUNGEN	5.000	7.500	161,85	GD=1	0030,0030
5131	Unterhalt v.Strassen,wegen u.ä. ALLGEMEINER STRASSENUNTERHALT AUCH SPRITZTEERUNGEN *	150.000	250.000	137.637,07	GD=1	0030,0030
5138	Sonstiger Straßenunterhalt AUFWAND FÜR EHRENAMTLICHE GRÜNFLÄCHENPFLEGE	2.500	2.500	905,23	GD=1	0030,0030
5139	Sonstiger Straßenunterhalt VERKEHRSZEICHEN / SCHILDER UND ABSPERRUNGEN *ab 2022 zusätzl. Wartungsvertrag Ampel Riederau	17.000	36.000	16.813,90	GD=1	0030,0030
5165	Unterhalt: Grünanlagen u.ä. PFLANZUNGEN UND BAUMSANIERUNGEN *auch: Ausleihe der Hebebühne	25.000	25.000	14.262,58	GD=1	0030,0030
5221	Arbeitsgeräte und -maschinen Beschaffung	2.500	1.500	3,08	GD=3	0030,0030

A. Verwaltungshaushalt 2023 - Modell 2 Beschluss GR 24.04.2023					Beträge in EUR	
Einzelplan: 6		Bau- und Wohnungswesen, Verkehr				
Unterabschnitt: 6300		GEMEINDESTRASSEN				
Gr	Bezeichnung/*Erläuterungen	Ansatz 2023	Ansatz 2022	Ergebnis 2021	Vermerke	FB/AOD
5223	Arbeitsgeräte und -maschinen Instandhaltung	1.000	1.000	-	GD=3	0030,0030
5510	Unterhalt der Fahrzeuge AUCH TÜV, REIFEN USW.	45.000	30.000	27.353,00	GD=6	0030,0030
5540	Betriebs- und Schmierstoffe	30.000	25.000	22.958,89	GD=6	0030,0030
5550	Kfz-Steuern KLEINANHAENGER LL - 2206	100	100	96,63	GD=6	0030,0030
5560	Kfz-Versicherungen	12.000	9.000	6.808,90	GD=11	0020,0020
6342	Stromverbrauch für Betriebszwecke VERKEHRSSPIEGEL UND MOBILE AMPELN	1.000	1.000	631,93	GD=10	0030,0030
6360	Dienstleistungen durch Dritte DIGITALE FLURKARTE (STRASSENSINKKÄSTEN USW.)	2.000	2.000	71,50	GD=10	0030,0030
6550	Sachverständigenkosten, Gerichtskosten u.ä. Enteignungsverfahren	20.000	-	-	GD=16	0010,0010
6551	Sachverständigenkosten BAUMKATASTER *bis 2017 HhSt. 0.3601.6551 ab 2018: neben der laufenden Pflege auch Digitalisierung. (ohne Schacky-Park) *Die Aufwendungen für den Baumkataser wurden bis 2017 im EPL 3 verbucht und sind seit 2018 hier veranschlagt. Im Jahr 2018 der Baumkataster digitalisiert, künftig fallen Kosten für die laufende Pflege an.	7.500	10.000	658,48	GD=16	0030,0030
6558	Abmarkungskosten, Grenzsteine	2.500	1.500	-	GD=16	0030,0030
6727	Erstattungen an Gemeinden und Gemeindeverbände: Straßenunterhalt UNTERHALTSPAUSCHALE AN DEN LANDKREIS *Bereiche: Issing - Dettenschwang und Staatsstraße 2056 östl. OMH Gesamt mit ca. 6,5 KM *Den Straßenunterhaltungsdienst (Sommer- und Winterdienst) an folgenden Gemein-destraßen: 1. Gemarkungsgrenze Ludenhausen/Dettenschwang bis zur Einmündung in die Gemeindeverbindungsstraße Issing/Dettenschwang = 1,800 km 2. LL 5 (Dettenschwang - Issing) bis zur Gemarkungsgrenze Dettenschwang Issing = 2,765 km 3. St. 2056 (östlich Obermühlhausen) bis zur Gemarkungsgrenze Obermühlhausen/Oberfinning = 1,940 km übernimmt gemäß vertraglicher Vereinbarung vom 15./24.01.2002 sowie mit Zusatz vom 07./12.03.2002 der Landkreis Landsberg. (Beschluss des Marktgemeinderates vom 14.01.2002). Der je Straßenkilometer vom Markt zu leistende Betrag wird jeweils jährlich vom Landkreis neu festgelegt.	45.000	38.000	37.468,80	GD=29	0030,0030

A. Verwaltungshaushalt 2023 - Modell 2 Beschluss GR 24.04.2023					Beträge in EUR	
Einzelplan: 6		Bau- und Wohnungswesen, Verkehr				
Unterabschnitt: 6370		TAGWASSERKANÄLE				
Gr	Bezeichnung/*Erläuterungen	Ansatz 2023	Ansatz 2022	Ergebnis 2021	Vermerke	FB/AOD
	E i n n a h m e n					
	kein konto vorhanden					
	A u s g a b e n					
5151	Unterhalt:Entwässerungsanlagen	50.000	10.000	4.099,05	GD=1	0030,0030
	*Die beim Markt verbliebenen Tagwasserkanäle verursachen voraussichtlich Unterhaltskosten von 100.000,00 €.					
	Ausgaben UA 6370	50.000	10.000	4.099,05		
	Abgleich Unterabschnitt 6370					
	Einnahmen	-	-	-		
	Ausgaben	50.000	10.000	4.099,05		
	Abgleich	50.000-	10.000-	4.099,05-		

A. Verwaltungshaushalt 2023 - Modell 2 Beschluss GR 24.04.2023					Beträge in EUR	
Einzelplan: 6		Bau- und Wohnungswesen, Verkehr				
Unterabschnitt: 6371		TAGWASSERKANÄLE UND STRASSENSINKKÄSTEN AMMERSEEWERKE				
Gr	Bezeichnung/*Erläuterungen	Ansatz 2023	Ansatz 2022	Ergebnis 2021	Vermerke	FB/AOD
	E i n n a h m e n					
	kein Konto vorhanden					
	A u s g a b e n					
6730	Erstattungen an Zweckverbände und dgl. SANIERUNGSKONZEPT UND SANIERUNG DER SSK	0	-	-	einm.	0030,0030
	Ausgaben UA 6371	0	-	-		
	Abgleich Unterabschnitt 6371					
	Einnahmen	-	-	-		
	Ausgaben	0	-	-		
	Abgleich	0	-	-		

A. Verwaltungshaushalt 2023 - Modell 2 Beschluss GR 24.04.2023					Beträge in EUR	
Einzelplan: 6		Bau- und Wohnungswesen, Verkehr				
Unterabschnitt: 6480		BRÜCKEN				
Gr	Bezeichnung/*Erläuterungen	Ansatz 2023	Ansatz 2022	Ergebnis 2021	Vermerke	FB/AOD
	E i n n a h m e n					
	kein Konto vorhanden					
	A u s g a b e n					
4140	Entgelte für tariflich Beschäftigte	0	-	3.724,10	GD=40	0010,0010
4340	Beiträge zu Versorgungskassen 'Tariflich Beschäftigte'	0	-	304,13	GD=40	0010,0010
4440	Beiträge zur gesetzlichen Sozialversicherung 'Tariflich Beschäftigte'	0	-	773,51	GD=40	0010,0010
5134	Unterhalt:Verkehrssich.Anlagen SANIERUNG DER BAHNBRÜCKE RAISTINGER STRASSE	30.000	25.000	-	einm.,GD=1	0030,0030
5141	Unterhalt: Brücken, Stege u.ä. BRÜCKENSANIERUNGEN *neben dem Allgemeinen Unterhalt -	200.000	100.000	45.508,74	einm.,GD=1	0030,0030
	*Aufgrund der vorliegenden Prüfberichte über die laufenden Brückenprüfungen müssen an einigen Brücken Sanierungsarbeiten durchgeführt werden. Die veranschlagten Ausgaben mit einem Gesamtbetrag von 200.000,00 € treffen neben den allgemeinen Unterhaltskosten auf Brücken in folgenden Bereichen: -Tiefenbach (unterirdischer Trog) -Steiniger Graben -Obermühlhausen -Dettenschwang					
6551	Sachverständigenkosten LAUFENDE BRUECKENPRUEFUNGEN *Die laufenden Brückenprüfungen erfordern einen Betrag von 12.000,00 €	12.000	12.000	5.472,52	GD=16	0030,0030
	Ausgaben UA 6480	242.000	137.000	55.783,00		
	Abgleich Unterabschnitt 6480					
	Einnahmen	-	-	-		
	Ausgaben	242.000	137.000	55.783,00		
	Abgleich	242.000-	137.000-	55.783,00-		

A. Verwaltungshaushalt 2023 - Modell 2 Beschluss GR 24.04.2023					Beträge in EUR	
Einzelplan: 6		Bau- und Wohnungswesen, Verkehr				
Unterabschnitt: 6701		STRASSENBELEUCHTUNG E.ON BAYERN UND LECHWERKE				
Gr	Bezeichnung/*Erläuterungen	Ansatz 2023	Ansatz 2022	Ergebnis 2021	Vermerke	FB/AOD
	E i n n a h m e n					
	kein Konto vorhanden					
	A u s g a b e n					
5133	Unterhalt: Straßenbeleuchtung OHNE E-WERK DIESEN	20.000	20.000	3.568,80	GD=1	0030,0030
	*Die Straßenbeleuchtungsanlage wird gemäß den bestehenden Vereinbarungen von folgenden Energieversorgern betrieben: in den Ortsteilen Dettenschwang, Dettenhofen und Obermühlhausen von den Lech-Elektrizitätswerken AG, Schaetzlerstraße 3, 86150 Augsburg im Ortsteil Riederau sowie in einem Teilbereich von Dießen von Bayernwerk AG (früher e.ON) , Arnulfstraße 203, 80634 München					
6342	Stromverbrauch für Betriebszwecke OHNE E-WERK DIESEN	70.000	40.000	32.086,02	GD=10	0030,0030
	Ausgaben UA 6701	90.000	60.000	35.654,82		
	Abgleich Unterabschnitt 6701					
	Einnahmen	-	-	-		
	Ausgaben	90.000	60.000	35.654,82		
	Abgleich	90.000-	60.000-	35.654,82-		

A. Verwaltungshaushalt 2023 - Modell 2 Beschluss GR 24.04.2023					Beträge in EUR	
Einzelplan: 6		Bau- und Wohnungswesen, Verkehr				
Unterabschnitt: 6702		STRASSENBELEUCHTUNG ELEKTRIZITÄTSWERK DIESSEN STADLER GmbH				
Gr	Bezeichnung/*Erläuterungen	Ansatz 2023	Ansatz 2022	Ergebnis 2021	Vermerke	FB/AOD
	E i n n a h m e n					
	kein konto vorhanden					
	A u s g a b e n					
5040	Unterhalt betriebstechnischer Anlagen UNTERHALT STRASSENBELEUCHTUNG AUSSERHALB LED-MODERNISIERUNG	2.000	2.000	-	GD=1	0030,0030
5133	Unterhalt: Straßenbeleuchtung MODERNISIERUNGSVERTRAG UMSTELLUNG AUF LED *seit 2017: Vertrag über 8 Jahre zur Umstellung von 498 Leuchten auf LED jährl.brutto 65.450 € (Beschluss GR 08.05.2017) *in einem Teilbereich von Dießen/St.Georgen vom Elektrizitätswerk Dießen Stadler GmbH, Klosterhof 22, 86911 Dießen Mit dem EWD wurde am 09./15.05.2017 zur weiteren Modernisierung (Umrüstung auf LED) der Straßenbeleuchtungsanlage ein Vertrag über einen Zeitraum von 8 Jahren mit jährlichen Kosten in Höhe von 65.450,00 € geschlossen (Beschluss GR vom 08.05.2017).	65.500	65.500	65.450,00	GD=1	0030,0030
	Ausgaben UA 6702	67.500	67.500	65.450,00		
	Abgleich Unterabschnitt 6702					
	Einnahmen	-	-	-		
	Ausgaben	67.500	67.500	65.450,00		
	Abgleich	67.500-	67.500-	65.450,00-		

A. Verwaltungshaushalt 2023 - Modell 2 Beschluss GR 24.04.2023					Beträge in EUR	
Einzelplan: 6		Bau- und Wohnungswesen, Verkehr				
Unterabschnitt: 6751		STRASSENREINIGUNG EINSCHLIESSLICH WINTERDIENST				
Gr	Bezeichnung/*Erläuterungen	Ansatz 2023	Ansatz 2022	Ergebnis 2021	Vermerke	FB/AOD
E i n n a h m e n						
1544	Dienstleistungsersätze Z.B. FÜR BAUHOFLEISTUNGEN	500	500	-		0030,0030
1710	Zuweisungen für lfd. Zwecke vom Land WINTERDIENSTKOSTENPAUSCHALE *Seit 2007 werden von Freistaat Zuschläge zu den Straßenunterhaltungszuschüssen an Gemeinden bezahlt, die einen erhöhten Aufwand für den Winterdienst haben. Voraussetzung ist die vom Deutschen Wetterdienst festgelegte Eingruppierung in eine entsprechende Schneelastzone.	19.500	19.500	19.520,00		0030,0030
	Einnahmen UA 6751	20.000	20.000	19.520,00		
A u s g a b e n						
4140	Entgelte für tariflich Be- schäftigte	85.000	85.000	74.607,00	GD=40	0010,0010
4340	Beiträge zu Versorgungskassen 'Tariflich Beschäftigte'	8.500	8.000	6.092,90	GD=40	0010,0010
4440	Beiträge zur gesetzlichen Sozialversicherung 'Tariflich Beschäftigte'	20.000	18.700	15.496,26	GD=40	0010,0010
5202	Verwaltungs- und Zweckaus- stattung -kurzfristig nutzbare Anlagegüter- SPLITTKÄSTEN, SCHNEEZEICHEN USW. *2022 Austausch Schneezäune	10.000	2.500	1.340,65	GD=3	0030,0030
5223	Arbeitsgeräte und -maschinen Instandhaltung AUCH WINTERDIENSTGERAETE	7.000	7.000	302,33	GD=3	0030,0030
5510	Unterhalt der Fahrzeuge KEHRMASCHINE LL -MD 108	6.000	6.000	2.310,33	GD=6	0030,0030
5540	Betriebs- und Schmierstoffe KEHRMASCHINE	6.000	3.500	2.454,76	GD=6	0030,0030
5560	Kfz-Versicherungen KEHRMASCHINE UND DIENSTFAHRT VERSICHERUNG WINTERDIENST	3.500	3.500	3.312,48	GD=11	0020,0020
6325	Vorräte, Verbrauchsmaterial STREUSALZ, WINTERSPLITT USW.	25.000	25.000	17.150,22	GD=10	0030,0030
6362	Straßenreinigung durch Privatunternehmen AUCH ENTSORGUNGSKOSTEN FÜR DAS KEHRGUT	25.000	25.000	13.955,84	GD=10	0030,0030
6369	Sonstige Dienstleistungen durch Dritte Z.B. FREMDUNTERNEHMER FÜR DEN WINTERDIENST	5.000	5.000	2.727,57	GD=10	0030,0030
	Ausgaben UA 6751	201.000	189.200	139.750,34		
Abgleich Unterabschnitt 6751						
	Einnahmen	20.000	20.000	19.520,00		
	Ausgaben	201.000	189.200	139.750,34		
	Abgleich	181.000-	169.200-	120.230,34-		

A. Verwaltungshaushalt 2023 - Modell 2 Beschluss GR 24.04.2023					Beträge in EUR	
Einzelplan: 6		Bau- und Wohnungswesen, Verkehr				
Unterabschnitt: 6800		PARKEINRICHTUNGEN				
Gr	Bezeichnung/*Erläuterungen	Ansatz 2023	Ansatz 2022	Ergebnis 2021	Vermerke	FB/AOD
E i n n a h m e n						
1100	Benutzungsgebühren und ähnliche Entgelte WASSER U. ABWASSERSTATION BEI DER MARKTHALLE	1.000	1.000	1.079,41		0011,0011
1191	Sondernutzungsgeb. und ähnl. AUTOMAT AM WOHNMOBILSTELLPLATZ	25.000	25.000	23.295,14		0011,0011
1192	Parkplatzgebühren und ähnl. PARKPLÄTZE NÄHE BADESTELLEN	75.000	60.000	60.039,29		0011,0011
1193	Anerkennungsgebühren und ähnl. PARKPLÄTZE ORTSKERN *2020: Wg. Corona-Pandemie nicht umgesetzt	15.000	-	-		0011,0011
1198	Umsatzsteuer aus steuerpflichtigen Entgelten	200	100	-		0020,0011, 0020
1558	Umsatzsteuerrückvergütung vom Finanzamt	100	100	-		0020,0011, 0020
	Einnahmen UA 6800	116.300	86.200	84.413,84		
A u s g a b e n						
5041	Unterhalt betriebstechnischer Anlagen -a- AUTOMATEN AM WOHNMOBILSTELLPLATZ	2.000	2.000	1.914,97	GD=1	0011,0011
5042	Unterhalt betriebstechnischer Anlagen -b- PARKSCHEINAUTOMATEN PP NÄHE BADESTELLEN	3.000	3.000	524,79	GD=1	0011,0011
5043	Unterhalt betriebstechnischer Anlagen -c- PARKSCHEINAUTOMATEN ORTSKERN *Thermopapier Störungsbeseitigung	3.000	-	-	einm.,GD=1	0011,0011
5100	Unterhalt des sonstigen unbeweglichen Vermögens PARKPLÄTZE NÄHE BADESTELLEN ST.ALBAN und RIEDERAU	2.000	4.000	4.302,69	GD=1	0011,0011
5101	Unterhalt des sonstigen unbeweglichen Eigenvermögens -a- *Kreditkarten Kartenzahlung	4.000	-	-	GD=1	0011,0011
5132	Unterhalt von Parkplätzen	3.000	2.000	778,90	GD=1	0030,0030
5151	Unterhalt:Entwässerungsanlagen PARKPLATZ VON-EICHENDORFF-STRASSE *Niederschlagswassergebühr an Ammerseewerke	900	900	624,96	GD=1	0030,0030
5165	Unterhalt: Grünanlagen u.ä. Z.B. BEPFLANZUNG	1.000	1.000	-	GD=1	0030,0030

A. Verwaltungshaushalt 2023 - Modell 2 Beschluss GR 24.04.2023					Beträge in EUR	
Einzelplan: 6		Bau- und Wohnungswesen, Verkehr				
Unterabschnitt: 6800		PARKEINRICHTUNGEN				
Gr	Bezeichnung/*Erläuterungen	Ansatz 2023	Ansatz 2022	Ergebnis 2021	Vermerke	FB/AOD
5350	Pachten FLÄCHE B. MAIBAUM DIESEN UND FLÄCHE IN DETTENHOFEN *beim Maibaum (Schindler) Dettenhofen (Bader) *Verschiedene Parkflächen in Dießen befinden sich nicht auf markteigenem Grund. An die Eigentümer der Grundstücke, die Seenverwaltung, die Ehegatten Sch. in Dießen sowie für eine Fläche in Dettenhofen hat der Markt deshalb die vertraglich vereinbarten Pachten zu entrichten.	2.100	2.200	2.045,77	GD=4	0020,0020
5433	Vergütung an Reinigungsunternehmen VER- U. ENTSORGUNGSSTATION UND PARKSCHEINAUTOMAT *Reinigung nicht ganzjährig	500	500	-	GD=5	0011,0011
5440	Strom, Gas u.ä WOHNMOBILPLATZ VERSORGUNGS- UND PARKSCHEINAUTOMAT *Wartungsvertrag	3.000	3.000	780,75	GD=5	0011,0011
5450	Wasserversorgung, Entwässerung VER- U. ENTSORGUNGSSTATION BEI DER MARKTHALLE	3.000	2.000	794,53	GD=5	0011,0011
6360	Dienstleistungen durch Dritte LEERUNG PARKSCHEINAUTOMAT	17.000	-	-	GD=10	0011,0011
6411	Umsatzsteuer und dgl.	5.000	100	-	GD=32	0020,0020
6412	Umsatzsteuer als Vorsteuer	8.000	100	0,01	GD=32	0020,0011, 0020,0030
6551	Sachverständigenkosten *Umsetzung §2b UStG vorauss. 01.01.25	7.500	-	-	GD=16	0011,0030
	Ausgaben UA 6800	65.000	20.800	11.767,37		
	Abgleich Unterabschnitt 6800					
	Einnahmen	116.300	86.200	84.413,84		
	Ausgaben	65.000	20.800	11.767,37		
	Abgleich	51.300	65.400	72.646,47		

A. Verwaltungshaushalt 2023 - Modell 2 Beschluss GR 24.04.2023					Beträge in EUR	
Einzelplan: 6		Bau- und Wohnungswesen, Verkehr				
Unterabschnitt: 6851		TIEFGARAGE MÜHLSTRASSE				
Gr	Bezeichnung/*Erläuterungen	Ansatz 2023	Ansatz 2022	Ergebnis 2021	Vermerke	FB/AOD
E i n n a h m e n						
1419	Sonstige Mieten aus Gebäuden und Grundflächen VERMIETUNG VON DAUERSTELLPLÄTZEN *Nach Sanierung: mtl. 45,00 € 2023: Sanierung Tiefgarage Beschluss FA 11.01.2015 *Parkgebühren für den verbleibenden öffentlichen Bereich sind nicht festgelegt. Seit der Einführung der kommunalen Parküberwachung ist die Parkdauer jedoch auf 2 Stunden begrenzt. Der Markt ist Miteigentümer der Wohnanlage mit Tiefgarage Mühlstr. 4 u. 6. Im ersten Tiefgeschoß der Tiefgarage stehen 8 Stellplätze im Eigentum des Marktes, wovon 6 an Dießener Bürger vermietet sind. 2 Stellplätze nutzt die dem Markt gehörende Praxis (Physiotherapie) im Gebäude. Das 2. Untergeschoß der Tiefgarage mit 51 Stellplätzen steht ganz im Eigentum des Marktes. wie im 1. Tiefgeschoß sind auch hier Stellplätze fest vermietet (höchstens 32 gem. Beschluss v. 07.04.2003). Die monatliche Stellplatzmiete wurde zuletzt ab 01.05.2004 auf 35,00 € festgesetzt. Der Finanzausschuss hat am 11.01.2016 beschlossen die Stellplatzmiete monatlich auf 45,00 € zu erhöhen. Diese Erhöhung soll allerdings erst greifen, wenn die nachfolgend beschriebene Sanierung der Tiefgarage abgeschlossen ist.	14.300	7.500	15.540,00		0020,0020
	Einnahmen UA 6851	14.300	7.500	15.540,00		
A u s g a b e n						
4140	Entgelte für tariflich Beschäftigte	0	-	1.056,09	GD=40	0010,0010
4340	Beiträge zu Versorgungskassen 'Tariflich Beschäftigte'	0	-	86,25	GD=40	0010,0010
4440	Beiträge zur gesetzlichen Sozialversicherung 'Tariflich Beschäftigte'	0	-	219,35	GD=40	0010,0010
5010	Unterhalt eigener Gebäude EBENE II MALERARBEITEN *allg. Bauunterhalt	10.000	-	-	einm.,GD=1	0030,0030
5041	Unterhalt betriebstechnischer Anlagen -a- TG-EBENE II UNTERHALT UND WARTUNG ELEKTRISCHE ANLAGE *	2.500	2.500	1.648,14	GD=1	0030,0030
5042	Unterhalt betriebstechnischer Anlagen -b- CO 2 WARNANLAGE *	5.000	5.000	-	einm.,GD=1	0030,0030
5091	Sonstiger Unterhalt von Gebäuden und Grundstücken -a- SONDERUMLAGEN SANIERUNG TIEFGARAGE	0	-	-	einm.,GD=1	0030,0030
5132	Unterhalt von Parkplätzen TG-EBENE II: LFD. UNTERHALT U. NACHWIRKUNG FEUERBESCHAU	2.000	2.000	-	GD=1	0030,0030

A. Verwaltungshaushalt 2023 - Modell 2 Beschluss GR 24.04.2023					Beträge in EUR	
Einzelplan: 6		Bau- und Wohnungswesen, Verkehr				
Unterabschnitt: 6851		TIEFGARAGE MÜHLSTRASSE				
Gr	Bezeichnung/*Erläuterungen	Ansatz 2023	Ansatz 2022	Ergebnis 2021	Vermerke	FB/AOD
5400	Bewirtschaftung der Grundstücke und Gebäude UMLAGE AN DIE EIGENTÜMERGEMEINSCHAFT NACH WEG *Parkgebühren für den verbleibenden öffentlichen Bereich sind nicht festgelegt. Seit der Einführung der kommunalen Parküberwachung ist die Parkdauer jedoch auf 2 Stunden begrenzt. Der Markt ist Miteigentümer der Wohnanlage mit Tiefgarage Mühlstr. 4 u. 6. Im ersten Tiefgeschoß der Tiefgarage stehen 8 Stellplätze im Eigentum des Marktes, wovon 6 an Dießener Bürger vermietet sind. 2 Stellplätze nutzt die dem Markt gehörende Praxis (Physiotherapie) im Gebäude. Das 2. Untergeschoß der Tiefgarage mit 51 Stellplätzen steht ganz im Eigentum des Marktes. wie im 1. Tiefgeschoß sind auch hier Stellplätze fest vermietet (höchstens 32 gem. Beschluss v. 07.04.2003). Die monatliche Stellplatzmiete wurde zuletzt ab 01.05.2004 auf 35,00 € festgesetzt. Der Finanzausschuss hat am 11.01.2016 beschlossen die Stellplatzmiete monatlich auf 45,00 € zu erhöhen. Diese Erhöhung soll allerdings erst greifen, wenn die nachfolgend beschriebene Sanierung der Tiefgarage abgeschlossen ist.	15.000	15.000	10.627,60	GD=5	0020,0020
5440	Strom, Gas u.ä TG-EBENE II: MARKT DIREKT AN ENERGIEVERSORGER	15.000	20.000	14.062,26	GD=5	0020,0020
6580	Sonstige Geschäftsausgaben SANIERUNGSKONZEPT + MAßNAHMEN GESAMT	0	60.000	12.036,37	GD=3	0030,0030
	Ausgaben UA 6851	49.500	104.500	39.736,06		
	Abgleich Unterabschnitt 6851					
	Einnahmen	14.300	7.500	15.540,00		
	Ausgaben	49.500	104.500	39.736,06		
	Abgleich	35.200-	97.000-	24.196,06-		

A. Verwaltungshaushalt 2023 - Modell 2 Beschluss GR 24.04.2023					Beträge in EUR	
Einzelplan: 6		Bau- und Wohnungswesen, Verkehr				
Unterabschnitt: 6890		Sonstige Parkeinrichtungen				
Gr	Bezeichnung/*Erläuterungen	Ansatz 2023	Ansatz 2022	Ergebnis 2021	Vermerke	FB/AOD
E i n n a h m e n						
1710	Zuweisungen für lfd. Zwecke vom Land PARKLEITSYSTEM	0	-	-		0011,0011
	Einnahmen UA 6890	0	-	-		
A u s g a b e n						
6580	Sonstige Geschäftsausgaben PARKLEITSYSTEM	0	-	-	GD=3	0011,0011
	Ausgaben UA 6890	0	-	-		
Abgleich Unterabschnitt 6890						
	Einnahmen	0	-	-		
	Ausgaben	0	-	-		
	Abgleich	0	-	-		

A. Verwaltungshaushalt 2023 - Modell 2 Beschluss GR 24.04.2023					Beträge in EUR	
Einzelplan: 6		Bau- und Wohnungswesen, Verkehr				
Unterabschnitt: 6900		WASSERLÄUFE U. WASSERBAU				
Gr	Bezeichnung/*Erläuterungen	Ansatz 2023	Ansatz 2022	Ergebnis 2021	Vermerke	FB/AOD
	E i n n a h m e n					
	kein Konto vorhanden					
	A u s g a b e n					
4140	Entgelte für tariflich Beschäftigte	14.000	12.500	23.748,06	GD=40	0010,0010
4340	Beiträge zu Versorgungskassen 'Tariflich Beschäftigte'	1.500	1.500	1.939,42	GD=40	0010,0010
4440	Beiträge zur gesetzlichen Sozialversicherung 'Tariflich Beschäftigte'	3.500	3.700	4.932,60	GD=40	0010,0010
5140	Brücken, Gewässer, Dämme u.ä. GEWAESSER III.ORDNUNG ALLGEMEIN	48.000	35.000	21.262,50	GD=1	0030,0030
5142	Unterhalt: Gewässer u.ä. WEIHER OBERMÜHLHAUSEN * Kostenschätzung aus Juli 2019 281.000,00 € + 15 % Steigerung = 323.000,00 €	0	260.000	594,00	einm., GD=1	0030,0030
5143	Unterhalt: Dämme u.ä. TEICHDAMM SCHACKY PARK UND UNTERHALT FLECHTGRABEN *Nachdem im Jan. 2020 die Submission zur gepl. Dammsanierung mit nur einem Angebot über 550.000 € endete, wurde das Verfahren aufgehoben, da die Kosten dafür vom IB mit 362.633 € auf Basis des LV's eingepreist waren. Nachdem der Damm aber immer durchlässiger wird (letzte Begehung Bauamt-Technik 24.11.2020), muss entweder die bisherige Planung weiterverfolgt werden - mit den kostenintensiven Folgen oder langfristig der Weiher abgelassen werden bzw. der Damm rückgebaut werden. (MGR 17.02.2020 und FinA 03.02.2020)	20.000	-	-	einm., GD=1	0030,0030
5149	Sonstiger Brücken- und Gewässerunterhalt ERNEUERUNG UFERSCHUTZ NÖRDL. STRANDBAD RIEDERAU	0	-	-	einm., GD=1	0030,0030
5190	Unterhalt sonstiges unbewegliches Vermögen MÜHLBAUCH/TOSBECKEN ZULAUF FISCHBECKEN (REITSTEGE)	8.000	8.000	1.027,18	GD=1	0030,0030
	Ausgaben UA 6900	95.000	320.700	53.503,76		
	Abgleich Unterabschnitt 6900					
	Einnahmen	-	-	-		
	Ausgaben	95.000	320.700	53.503,76		
	Abgleich	95.000-	320.700-	53.503,76-		

A. Verwaltungshaushalt 2023 - Modell 2 Beschluss GR 24.04.2023					Beträge in EUR	
Einzelplan: 6 Bau- und Wohnungswesen, Verkehr						
Unterabschnitt: 6901 Wasserläufe, Wasserbau -01- HOCHWASSERSCHUTZ						
Gr	Bezeichnung/*Erläuterungen	Ansatz 2023	Ansatz 2022	Ergebnis 2021	Vermerke	FB/AOD
	E i n n a h m e n					
	kein Konto vorhanden					
	A u s g a b e n					
6580	Sonstige Geschäftsausgaben ENTSCHÄDIGUNGEN Z.B. BEI ERNTEAUSFÄLLEN *Rückhaltebecken Seehof *Im Zuge des Hochwasserschutzes wurden z.B. am Seehof Rückhalteflächen geschaffen. Im Falle dass Regenwasser aufgestaut wird, sind an die Grundstückseigentümer Entschädigungszahlungen zu leisten.	5.000	5.000	-	GD=3	0030,0030
	Ausgaben UA 6901	5.000	5.000	-		
	Abgleich Unterabschnitt 6901					
	Einnahmen	-	-	-		
	Ausgaben	5.000	5.000	-		
	Abgleich	5.000-	5.000-	-		

A. Verwaltungshaushalt 2023 - Modell 2 Beschluss GR 24.04.2023		Beträge in EUR		
Abgleich der Abschnitte und des Einzelplanes				
Einzelplan: 6 Bau- und Wohnungswesen, Verkehr				
		Ansatz 2023	Ansatz 2022	Ergebnis 2021
60	Einnahmen	5.700	5.700	5.653,60
	Ausgaben	726.100	650.500	394.287,85
	Abgleich	720.400-	644.800-	388.634,25-
61	Einnahmen	10.000	13.000	9.656,78
	Ausgaben	55.000	60.000	31.094,85
	Abgleich	45.000-	47.000-	21.438,07-
63	Einnahmen	162.600	162.600	165.445,07
	Ausgaben	1.322.100	1.300.100	805.720,52
	Abgleich	1.159.500-	1.137.500-	640.275,45-
64	Einnahmen	-	-	-
	Ausgaben	242.000	137.000	55.783,00
	Abgleich	242.000-	137.000-	55.783,00-
67	Einnahmen	20.000	20.000	19.520,00
	Ausgaben	358.500	316.700	240.855,16
	Abgleich	338.500-	296.700-	221.335,16-
68	Einnahmen	130.600	93.700	99.953,84
	Ausgaben	114.500	125.300	51.503,43
	Abgleich	16.100	31.600-	48.450,41
69	Einnahmen	-	-	-
	Ausgaben	100.000	325.700	53.503,76
	Abgleich	100.000-	325.700-	53.503,76-
6	Einnahmen	328.900	295.000	300.229,29
	Ausgaben	2.918.200	2.915.300	1.632.748,57
	Abgleich	2.589.300-	2.620.300-	1.332.519,28-

A. Verwaltungshaushalt

Einzelplan 7

Öffentl. Einrichtungen,
Wirtschaftsförderung

A. Verwaltungshaushalt 2023 - Modell 2 Beschluss GR 24.04.2023					Beträge in EUR	
Einzelplan: 7 öffentl. Einrichtungen, Wirtschaftsförderung						
Unterabschnitt: 7000 Abwasserbeseitigung AB 01.01.2001 AZV jetzt AMMERSEEWERKE						
Gr	Bezeichnung/*Erläuterungen	Ansatz 2023	Ansatz 2022	Ergebnis 2021	Vermerke	FB/AOD
E i n n a h m e n						
1111	Kanalbenutzungsgebühren ABWICKLUNG VON ALTEN KASSENEINNAHMERESTEN *Die gesamte Abwasserbeseitigungsanlage wurde im Jahr 2001 an den damaligen Zweckverband zur Abwasserbeseitigung Ammersee-West, jetzt Ammerseewerke gKU, mit Sitz in Eching am Ammersee abgegeben. Die Haushaltsstelle wird zur Abwicklung von Kasseneinnahmeresten noch benötigt.	0	-	-		0020,0020
	Einnahmen UA 7000	0	-	-		
A u s g a b e n						
kein Konto vorhanden						
Abgleich Unterabschnitt 7000						
	Einnahmen	0	-	-		
	Ausgaben	-	-	-		
	Abgleich	0	-	-		

A. Verwaltungshaushalt 2023 - Modell 2 Beschluss GR 24.04.2023					Beträge in EUR	
Einzelplan: 7 öffentl. Einrichtungen, Wirtschaftsförderung						
Unterabschnitt: 7191 ÖFFENTLICHE TOILETTEN BAHNHÖFE DIESSEN U. RIEDERAU						
Gr	Bezeichnung/*Erläuterungen	Ansatz 2023	Ansatz 2022	Ergebnis 2021	Vermerke	FB/AOD
	E i n n a h m e n					
	kein Konto vorhanden					
	A u s g a b e n					
5010	Unterhalt eigener Gebäude *2020: auch Erneuerung Behinderten-WC Rufservice 5.500 € *Die Marktgemeinde hat den Dießener Bahnhof im Jahr 2011 von der IDEAL MOBIL AG erworben. Nach dem Abbruch des ehem. Kohlebunkers und der WC-Anlage in den Seeanlagen konnte 2012 die öffentliche Toilettenanlage im Bahnhof in Betrieb genommen werden. Die Reinigung wird von einer Reinigungsfirma durchgeführt. Aufgrund von Beschwerden über die Sauberkeit hat der Marktgemeinderat die Anzahl der Reinigungen erhöht. Um die Verwaltung kümmert sich die Hausverwaltung VONOVIA. In dem im Jahr 2012 erworbenen Bahnhof Riederau wurde gegen Ende des Jahres 2014 eine öffentliche Toilette wieder in Betrieb genommen. Auch hier ist eine Firma mit der Reinigung beauftragt.	5.000	5.000	5.344,53	GD=1	0030,0030
5400	Bewirtschaftung der Grundstücke und Gebäude WASSER- UND ABWASSERGEBÜHREN *Diessen über Hausverwaltung.	200	200	48,68	GD=5	0020,0020
5420	Heizungskosten *Diessen über Hausverwaltung Riederau über 0.8801	0	-	-	GD=5	0020,0020
5430	Reinigungskosten *Dießen und Riederau: Reinigung incl. Material über Fremdfirma	40.000	38.000	37.070,76	GD=5	0020,0020
5440	Strom, Gas u.ä NUR STROM	2.000	1.300	879,83	GD=5	0020,0020
6360	Dienstleistungen durch Dritte VERWALTERVERGÜTUNG *Nur WC Bhf. Dießen Abrechnung über 0.8803.	0	-	-	GD=10	0020,0020
6369	Sonstige Dienstleistungen durch Dritte NOTRUFWEITERLEITUNG *Nur WC Bhf. Dießen Abrechnung über 0.8803.	3.200	3.000	3.240,46	GD=10	0020,0020
6520	Post-, Fernmeldegebühren FÜR ALARMANLAGE TOILETTEN *ab 2019: Aufschaltung neu	1.000	1.000	727,56	GD=3	0020,0020
	Ausgaben UA 7191	51.400	48.500	47.311,82		
	Abgleich Unterabschnitt 7191					
	Einnahmen	-	-	-		
	Ausgaben	51.400	48.500	47.311,82		
	Abgleich	51.400-	48.500-	47.311,82-		

A. Verwaltungshaushalt 2023 - Modell 2 Beschluss GR 24.04.2023					Beträge in EUR	
Einzelplan: 7		Öffentl. Einrichtungen, Wirtschaftsförderung				
Unterabschnitt: 7196		Abwassereinleitung KLEINEINLEITER				
Gr	Bezeichnung/*Erläuterungen	Ansatz 2023	Ansatz 2022	Ergebnis 2021	Vermerke	FB/AOD
E i n n a h m e n						
1116	Abgaben von Abwassereinleitern FÜR NICHT AM ABWASSERKANAL ANGESCHLOSSENE ANWESEN *(0,37 € je cbm) *Die Abwasserabgabe für kleineinleiter (in nicht von der Kanalisation erschlossenen Bereichen) beträgt pro Kubikmeter 0,37 € und ist zum Großteil weiterzuleiten.	400	250	228,66		0020,0020
	Einnahmen UA 7196	400	250	228,66		
A u s g a b e n						
6496	weiterleitung der Abwasser- abgabe (vgl. UGr 1116)	400	400	365,09		0020,0020
	Ausgaben UA 7196	400	400	365,09		
Abgleich Unterabschnitt 7196						
	Einnahmen	400	250	228,66		
	Ausgaben	400	400	365,09		
	Abgleich	0	150-	136,43-		

A. Verwaltungshaushalt 2023 - Modell 2 Beschluss GR 24.04.2023					Beträge in EUR	
Einzelplan: 7		öffentl. Einrichtungen, Wirtschaftsförderung				
Unterabschnitt: 7201		WERTSTOFFSAMMELSTELLEN				
Gr	Bezeichnung/*Erläuterungen	Ansatz 2023	Ansatz 2022	Ergebnis 2021	Vermerke	FB/AOD
E i n n a h m e n						
1621	Erstattungen durch Gemeinden und Gemeindeverbände LANDKREIS LANDSBERG PACTH UND SONSTIGER SACHAUFWAND *Der Landkreis Landsberg am Lech betreibt auf gemeindlichen Grundstücken am Gruberberg sowie an der Fritz-Winter-Straße Wertstoffsammelstellen. Für die zur Verfügung gestellten Flächen erhält der Markt jährlich eine Pacht. Durch die zuletzt erfolgte Umstellung auf ein Holsystem (gelbe Tonne, blaue Tonne, Bio-Tonne) wurden die übrigen betreuten Wertstoffsammelstellen geschlossen.	2.000	2.000	1.367,98		0011,0011
	Einnahmen UA 7201	2.000	2.000	1.367,98		
A u s g a b e n						
4140	Entgelte für tariflich Beschäftigte	0	-	2.202,50	GD=40	0010,0010
4340	Beiträge zu Versorgungskassen 'Tariflich Beschäftigte'	0	-	457,47	GD=40	0010,0010
4380	Beiträge zu Versorgungskassen 'Sonstige'	0	-	-	GD=40	0010,0010
4440	Beiträge zur gesetzlichen Sozialversicherung 'Tariflich Beschäftigte'	0	-	179,87	GD=40	0010,0010
4480	Beiträge zur gesetzlichen Sozialversicherung 'Sonstige'	0	-	-	GD=40	0010,0010
5180	Unterhalt Abfallbeseitigungsanlagen	100	50	-	GD=1	0011,0011
	Ausgaben UA 7201	100	50	2.839,84		
Abgleich Unterabschnitt 7201						
	Einnahmen	2.000	2.000	1.367,98		
	Ausgaben	100	50	2.839,84		
	Abgleich	1.900	1.950	1.471,86-		

A. Verwaltungshaushalt 2023 - Modell 2 Beschluss GR 24.04.2023					Beträge in EUR	
Einzelplan: 7		öffentl. Einrichtungen, Wirtschaftsförderung				
Unterabschnitt: 7203		HÄCKSELDIENST				
Gr	Bezeichnung/*Erläuterungen	Ansatz 2023	Ansatz 2022	Ergebnis 2021	Vermerke	FB/AOD
E i n n a h m e n						
1740	Zuweisungen für lfd. Zwecke vom sonstigen öffentlichen Bereich LANDKREIS LANDSBERG AM LECH *0,51 €/Einwohner *Der Markt bietet seinen Bürgern die Möglichkeit, einen mobilen Häckseldienst zu nutzen. Die gesamten Kosten trägt der Landkreis Landsberg am Lech.	5.000	5.000	1.636,28		0011,0011
	Einnahmen UA 7203	5.000	5.000	1.636,28		
A u s g a b e n						
6367	wertstoffsammlung durch Privatunternehmen	5.000	5.000	3.635,46	GD=10	0011,0011
	Ausgaben UA 7203	5.000	5.000	3.635,46		
Abgleich Unterabschnitt 7203						
	Einnahmen	5.000	5.000	1.636,28		
	Ausgaben	5.000	5.000	3.635,46		
	Abgleich	0	0	1.999,18-		

A. Verwaltungshaushalt 2023 - Modell 2 Beschluss GR 24.04.2023					Beträge in EUR	
Einzelplan: 7		öffentl. Einrichtungen, Wirtschaftsförderung				
Unterabschnitt: 7210		EHMALIGE HAUSMÜLLDEPONIEEN				
Gr	Bezeichnung/*Erläuterungen	Ansatz 2023	Ansatz 2022	Ergebnis 2021	Vermerke	FB/AOD
E i n n a h m e n						
1620	Kostenerstattungen vom über-örtlichen Träger GEMEINDEN HOFSTETTEN, THAINING UND VILGERTSHOFEN	0	-	-		0030,0030
	Einnahmen UA 7210	0	-	-		
A u s g a b e n						
5182	Unterhalt Abfalldeponien UNTERSUCHUNGEN / SANIERUNGEN *2023: 17.000 € und 20.000 € aus 2022 *Entsprechende Auflagen zwingen den Markt die stattliche Anzahl der ehemaligen Hausmülldeponien auf Altlasten hin zu untersuchen und evtl. zu sanieren. HH-Jahr 2022: Übernahme des HH-Ansatzes 2021	17.000	37.000	-	GD=31	0030,0030
6498	Beitrag zum Altdeponien-Unterstützungsfonds NACH Art. 13 a Abs. 3 BayBodSchG	5.000	5.000	1.035,00		0020,0020
	Ausgaben UA 7210	22.000	42.000	1.035,00		
Abgleich Unterabschnitt 7210						
	Einnahmen	0	-	-		
	Ausgaben	22.000	42.000	1.035,00		
	Abgleich	22.000-	42.000-	1.035,00-		

A. Verwaltungshaushalt 2023 - Modell 2 Beschluss GR 24.04.2023					Beträge in EUR	
Einzelplan: 7 öffentl. Einrichtungen, Wirtschaftsförderung						
Unterabschnitt: 7211 EHEMALIGE HAUSMÜLLDEPONIE BEREICHE FESTWIESE/ SEEANLAGEN						
Gr	Bezeichnung/*Erläuterungen	Ansatz 2023	Ansatz 2022	Ergebnis 2021	Vermerke	FB/AOD
E i n n a h m e n						
1710	Zuweisungen für lfd. Zwecke vom Land UNTERSTÜTZUNGSFOND BayBodSchG	0	-	-		0010,0010
	Einnahmen UA 7211	0	-	-		
A u s g a b e n						
5182	Unterhalt Abfalldeponien SANIERUNGSKOSTEN	0	-	-	GD=31	0010,0010
	Ausgaben UA 7211	0	-	-		
Abgleich Unterabschnitt 7211						
	Einnahmen	0	-	-		
	Ausgaben	0	-	-		
	Abgleich	0	-	-		

A. Verwaltungshaushalt 2023 - Modell 2 Beschluss GR 24.04.2023					Beträge in EUR	
Einzelplan: 7		öffentl. Einrichtungen, Wirtschaftsförderung				
Unterabschnitt: 7212		EHMALIGE BAUSCHUTTDEPONIE DETTENHOFEN				
Gr	Bezeichnung/*Erläuterungen	Ansatz 2023	Ansatz 2022	Ergebnis 2021	Vermerke	FB/AOD
	E i n n a h m e n					
	kein Konto vorhanden					
	A u s g a b e n					
5182	Unterhalt Abfalldeponien REKULTIVIERUNG UND ABDECKUNG *Übertrag Vorjahre - Zuschüsse sind nicht zu erwarten. *Die ehemalige Bauschuttdeponie in Dettenhofen muss rekultiviert und abgedeckt werden. Die Ausführung war bereits in den Vorjahren geplant konnte jedoch erst 2019 begonnen werden. Für das Jahr 2020 stehen Mittel i.H.v. 5.000 € und für 2021 Mittel i.H.v. 100.000 € im Haushalt bereit. Zuwendungen sind nicht zu erwarten.	10.000	20.000	9.565,22	einm.,GD=31	0030,0030
	Ausgaben UA 7212	10.000	20.000	9.565,22		
	Abgleich Unterabschnitt 7212					
	Einnahmen	-	-	-		
	Ausgaben	10.000	20.000	9.565,22		
	Abgleich	10.000-	20.000-	9.565,22-		

A. Verwaltungshaushalt 2023 - Modell 2 Beschluss GR 24.04.2023					Beträge in EUR	
Einzelplan: 7		öffentl. Einrichtungen, Wirtschaftsförderung				
Unterabschnitt: 7251		Tierkörperbeseitigung				
Gr	Bezeichnung/*Erläuterungen	Ansatz 2023	Ansatz 2022	Ergebnis 2021	Vermerke	FB/AOD
	E i n n a h m e n					
	kein Konto vorhanden					
	A u s g a b e n					
6363	Konfiskatabfuhr durch Privatunternehmen	100	100	-	GD=10	0011,0011
	Ausgaben UA 7251	100	100	-		
	Abgleich Unterabschnitt 7251					
	Einnahmen	-	-	-		
	Ausgaben	100	100	-		
	Abgleich	100-	100-	-		

A. Verwaltungshaushalt 2023 - Modell 2 Beschluss GR 24.04.2023					Beträge in EUR	
Einzelplan: 7		öffentl. Einrichtungen, Wirtschaftsförderung				
Unterabschnitt: 7391		TÖPFERMARKT				
Gr	Bezeichnung/*Erläuterungen	Ansatz 2023	Ansatz 2022	Ergebnis 2021	Vermerke	FB/AOD
E i n n a h m e n						
1101	Benutzungsgebühren und ähnliche Entgelte -a- LEIHGEBÜHR FÜR MARKTSTÄNDE *In Dießen wurde ein Töpfermarkt bis einschließlich 2000 durch einen privaten Veranstalter betrieben. Seit dem Jahre 2001 veranstaltet der Markt Dießen selbst alljährlich den Dießener Töpfermarkt in den Seeanlagen. Aufgrund der Umsätze wurde diese Einrichtung bis 31.12.2012 als Betrieb gewerblicher Art geführt. Nach einer im Jahr 2012 durch das Finanzamt erfolgten steuerlichen Sonderprüfung hat der Finanzausschuss am 15.10.2012 beschlossen, ab 01.01.2013 nicht mehr zur Steuerpflicht zu optieren. Der Marktgemeinderat hat für den Töpfermarkt am 05.03.2001 eine entsprechende Satzung sowie Teilnahmebestimmungen erlassen. Mit der Organisation ist ein Marktleiter betraut. Die Parkplatzgebühren wurden im Jahr 2017, die Standgebühren ab dem Jahr 2018 angehoben. Im Vorjahr wurde ein Sicherheitskonzept erstellt, die Bewachung ausgedehnt und die Toilettensituation verbessert.	300	300	-		0010,0010
1167	Standgebühren u.ä. Entgelte	100.000	100.000	-		0010,0010
1190	Sonstige Gebühren und ähnliche Entgelte PARKPLATZGEBÜHREN	20.000	17.000	-		0010,0010
1198	Umsatzsteuer aus steuerpflichtigen Entgelten	-	-	-		0010,0010
1558	Umsatzsteuerrückvergütung vom Finanzamt	0	-	-		0020,0020
Einnahmen UA 7391		120.300	117.300	-		
A u s g a b e n						
4090	Aufwendungen für ehrenamtliche Tätigkeit	0	11.300	2.975,00	GD=40	0010,0010
4099	Aufwendungen für ehrenamtliche Tätigkeit -sonstiges Personal- ENTSCHÄDIGUNG FÜR DIE JURY	700	700	-	GD=40	0010,0010
4100	Beamtenbezüge	5.500	6.000	4.380,04	GD=40	0010,0010
4110	Zuführungen zur Versorgungsrücklage 'Beamte'	0	200	-	GD=40	0010,0010
4140	Entgelte für tariflich Beschäftigte	25.000	25.000	2.743,14	GD=40	0010,0010
4210	Zuführungen zur Versorgungsrücklage 'Ruhegehaltsempf.'	0	-	-	GD=40	0010,0010
4300	Beiträge zu Versorgungskassen 'Beamte'	7.000	7.000	5.064,42	GD=40	0010,0010
4340	Beiträge zu Versorgungskassen 'Tariflich Beschäftigte'	2.200	2.000	231,43	GD=40	0010,0010
4440	Beiträge zur gesetzlichen Sozialversicherung 'Tariflich Beschäftigte'	5.200	5.000	571,54	GD=40	0010,0010
4480	Beiträge zur gesetzlichen Sozialversicherung 'Sonstige'	0	-	-	GD=40	0010,0010
5131	Unterhalt v. Straßen, Wegen u.ä. VERKEHRSZEICHEN, ABSPERRUNGEN, AUCH LEISTUNG DER FEUERWEHREN	8.000	8.000	-	GD=9	0010,0010

A. Verwaltungshaushalt 2023 - Modell 2 Beschluss GR 24.04.2023					Beträge in EUR	
Einzelplan: 7		öffentl. Einrichtungen, Wirtschaftsförderung				
Unterabschnitt: 7391		TÖPFERMARKT				
Gr	Bezeichnung/*Erläuterungen	Ansatz 2023	Ansatz 2022	Ergebnis 2021	Vermerke	FB/AOD
5132	Unterhalt von Parkplätzen PARKMARKEN	2.000	900	-	GD=9	0010,0010
5165	Unterhalt: Grünanlagen u.ä.	1.000	400	-	GD=9	0010,0010
5200	Verwaltungs- und Zweck- ausstattung MARKTSTÄNDE	300	300	-	GD=9	0010,0010
5390	Sonstige Mieten und Pachten Z.B. PARKPLÄTZE, ZELTE, PACHT SEENVERWALTUNG	10.000	10.000	-	GD=9	0010,0010
5430	Reinigungskosten MÜLLABFUHR, MIETE WC-ANLAGEN	15.000	8.000	-	GD=9	0010,0010
5440	Strom, Gas u.ä AUCH AUF- UND ABBAU DER STROMVERSORGUNG	8.000	7.500	-	GD=9	0010,0010
6321	Öffentlichkeitsarbeit SERVICE INTERNETAUFTRITT UND PRESSEARBEIT	15.000	15.000	4.180,55	GD=9	0010,0010
6360	Dienstleistungen durch Dritte BEWACHUNG; SICHERHEITSFACH KRAFT UND MARKTLEITER	30.000	15.000	-	GD=9	0010,0010
6400	Steuern, Versicherungen, Leistungen bei nicht- versicherten Schäden	700	600	-	GD=9	0010,0010
6411	Umsatzsteuer und dgl.	0	-	-	GD=32	0010,0010
6412	Umsatzsteuer als Vorsteuer Vermietung Marktstände	100	-	-	GD=32	0010,0010
6500	Bürobedarf	500	500	19,42	GD=9	0010,0010
6520	Post-, Fernmeldegebühren	3.500	3.500	313,20	GD=9	0010,0010
6530	Öffentliche Bekanntmachungen, Amtsblatt WERBUNG *ab 2021 Pressearbeit (Fr. Martell) unter 6321	32.000	25.000	-	GD=9	0010,0010
6540	Dienstreisen	-	100	-		
6550	Sachverständigenkosten, Gerichtskosten u.ä. STEUERLICHER JAHRESABSCHLUSS DURCH DEN BKPV *letzter steuerlicher Abschluss für 2013, seither nur noch Gewinn- und Verlustrechnung erforderlich.	500	500	508,08	GD=9	0020,0020
6580	Sonstige Geschäftsausgaben	26.000	24.000	828,08	GD=9	0010,0010
6587	Transportkosten PENDELBUSSE	20.000	16.000	-	GD=9	0010,0010
	Ausgaben UA 7391	218.200	192.500	21.814,90		
	Abgleich Unterabschnitt 7391					
	Einnahmen	120.300	117.300	-		
	Ausgaben	218.200	192.500	21.814,90		
	Abgleich	97.900-	75.200-	21.814,90-		

A. Verwaltungshaushalt 2023 - Modell 2 Beschluss GR 24.04.2023					Beträge in EUR	
Einzelplan: 7		öffentl. Einrichtungen, Wirtschaftsförderung				
Unterabschnitt: 7511		Bestattungswesen ALLGEMEIN INSBES. KRIEGERDENKMÄLER				
Gr	Bezeichnung/*Erläuterungen	Ansatz 2023	Ansatz 2022	Ergebnis 2021	Vermerke	FB/AOD
	E i n n a h m e n					
	kein Konto vorhanden					
	A u s g a b e n					
4140	Entgelte für tariflich Beschäftigte	0	-	333,50	GD=40	0010,0010
4340	Beiträge zu Versorgungskassen 'Tariflich Beschäftigte'	0	-	27,24	GD=40	0010,0010
4440	Beiträge zur gesetzlichen Sozialversicherung 'Tariflich Beschäftigte'	0	-	69,27	GD=40	0010,0010
5010	Unterhalt eigener Gebäude *	300	300	-	GD=1	0030,0030
5011	Unterhalt eigener Gebäude -a-KRIEGERDENKMAL DETTENSCHWANG *Maßnahme 2019 beendet	0	-	-	einm.,GD=1	0030,0030
5165	Unterhalt: Grünanlagen u.ä. z.B. BAUMPFLLEGEMASSNAHMEN	1.500	1.500	-	GD=1	0030,0030
6589	Sonstige Geschäftsausgaben	4.000	4.000	2.321,79	GD=3	0010,0010
	Ausgaben UA 7511	5.800	5.800	2.751,80		
	Abgleich Unterabschnitt 7511					
	Einnahmen	-	-	-		
	Ausgaben	5.800	5.800	2.751,80		
	Abgleich	5.800-	5.800-	2.751,80-		

A. Verwaltungshaushalt 2023 - Modell 2 Beschluss GR 24.04.2023					Beträge in EUR	
Einzelplan: 7 öffentl. Einrichtungen, Wirtschaftsförderung						
Unterabschnitt: 7515 seit 2018: ALLE FRIEDHÖFE (bis 2017: nur St. Johann)						
Gr	Bezeichnung/*Erläuterungen	Ansatz 2023	Ansatz 2022	Ergebnis 2021	Vermerke	FB/AOD
E i n n a h m e n						
1101	Benutzungsgebühren und ähnliche Entgelte -a- LEICHENHAUSNUTZUNG *Seit der Übernahme der kirchlichen Friedhöfe Sankt Georgen (7514) und Sankt Johann (7515) zum 01.04.2004 werden alle Friedhöfe im Gemeindebereich unter gemeindlicher Regie geführt. Der Marktgemeinderat hat eine einheitliche Friedhofsatzung erlassen. Die seit 2010 geltenden Gebühren wurden im Zusammenwirken mit dem Bay. Kommunalen Prüfungsverband neu kalkuliert. Nach dieser Neukalkulation ergeben sich zwar verschiedene aber keine gravierenden Veränderungen. Die vom Marktgemeinderat am 01.02.2016 beschlossene neue Friedhofsgebührensatzung trat mit Wirkung vom 01.03.2016 in Kraft. Die Friedhöfe sind folgenden Straßenbezeichnungen zugeordnet: Friedhof Dettenhofen: St.-Martin-Straße 15 Friedhof Dettenschwang: Kirchgasse 2/2a Obermühlhausen: Obermühlhausen 6 a Riederau: Buchenweg 8 Sankt Georgen: St.-Georg-Str. 12 (Leichenhaus waffenschmiedweg 1) Sankt Johann: Johannisstraße 25 Seit dem Jahr 2018 wurden die bis dahin in einzelnen Abschnitten geführten Friedhöfe im Abschnitt 7515 (bis 2017 Sankt Johann) zusammengefasst.	4.000	5.000	4.121,00	KE=15	0011,0011
1102	Benutzungsgebühren und ähnliche Entgelte -b- NUTZUNG DER KÜHLUNG	1.500	1.000	1.540,00	KE=15	0011,0011
1103	Benutzungsgebühren und ähnliche Entgelte -c- ERSTATTUNG FÜR KOSTEN DES PRIVATEN UNTERNEHMENS *ab 2021 Abwicklung nicht mehr über Gemeinde	0	-	3.511,00	KE=15	0011,0011
1104	Benutzungsgebühren und ähnliche Entgelte -d- ENTSORGUNGSKOSTEN BEI GRABAUFLÖSUNGEN	100	100	-	KE=15	0011,0011
1142	Grabgebühren	120.000	100.000	129.207,68	KE=15	0011,0011
1490	Sonstige Mieten und Pachten *Miete Garagen Friedhof St. Johann	600	600	600,00		0020,0020
1599	Vermischte Einnahmen VERWALTUNGSgebÜHREN *ab 2021 keine Bestattungsgebühr je Bestattungsfall mehr; Nur noch sonstige Gebühren	500	1.000	888,00	KE=15	0011,0011
Einnahmen UA 7515		126.700	107.700	139.867,68		
A u s g a b e n						
4140	Entgelte für tariflich Beschäftigte	41.000	35.000	55.170,04	KE=15, GD=40	0010,0010
4340	Beiträge zu Versorgungskassen 'Tariflich Beschäftigte'	3.500	4.000	4.485,72	KE=15, GD=40	0010,0010
4440	Beiträge zur gesetzlichen Sozialversicherung 'Tariflich Beschäftigte'	9.000	8.500	11.457,65	KE=15, GD=40	0010,0010
5010	Unterhalt eigener Gebäude LEICHENHÄUSER	7.000	7.000	5.243,02	KE=15, GD=1	0030,0030

A. Verwaltungshaushalt 2023 - Modell 2 Beschluss GR 24.04.2023					Beträge in EUR	
Einzelplan: 7 öffentl. Einrichtungen, Wirtschaftsförderung						
Unterabschnitt: 7515 seit 2018: ALLE FRIEDHÖFE (bis 2017: nur St. Johann)						
Gr	Bezeichnung/*Erläuterungen	Ansatz 2023	Ansatz 2022	Ergebnis 2021	Vermerke	FB/AOD
5100	Unterhalt des sonstigen unbeweglichen Vermögens REPARATUR VON GRABSTEINFUNDAMENTEN	1.000	1.000	-	KE=15,GD=1	0011,0011
5151	Unterhalt:Entwässerungsanlagen ST. GEORGEN DACHRINNENENTWÄSSERUNG	1.500	-	-	KE=15,einm.,GD=1	0030,0030
5166	Unterhalt: Friedhöfe, Gräber	10.000	10.000	12.322,02	KE=15,GD=1	0011,0011
5200	Verwaltungs- und Zweckausstattung AUCH REPARATUREN	1.000	1.000	283,71	KE=15,GD=3	0011,0011
5203	Verwaltungs- und Zweckausstattung -Instandhaltung- WARTUNG KÜHLUNG *Wartungsturnus alle 2 Jahre, auch Material für Wartung.	1.000	1.000	-	KE=15,GD=3	0011,0011
5221	Arbeitsgeräte und -maschinen Beschaffung	1.000	1.000	-	KE=15,GD=3	0011,0011
5390	Sonstige Mieten und Pachten ANERKENNUNGSGEBÜHREN AN KIRCHENSTIFTUNG	800	800	800,00	KE=15,GD=4	0011,0011
5400	Bewirtschaftung der Grundstücke und Gebäude	1.000	1.000	34,10-	KE=15,GD=5	0011,0011
5430	Reinigungskosten AUCH MÜLLABFUHR	10.000	13.000	11.523,48	KE=15,GD=5	0011,0011
5440	Strom, Gas u.ä. STROM, AUCH FÜR HEIZUNG	8.000	5.000	2.763,06	KE=15,GD=5	0011,0011
5450	Wasserversorgung, Entwässerung	3.000	3.000	1.909,73	KE=15,GD=5	0011,0011
5460	Versicherung von Gebäuden und Grundstücken	700	700	530,98	KE=15,GD=11	0020,0020
5510	Unterhalt der Fahrzeuge	1.800	1.800	1.513,04	KE=15,GD=6	0011,0011
5540	Betriebs- und Schmierstoffe *auch: Heißwassergerät (hohe Unterhaltskosten)	7.000	7.000	5.796,11	KE=15,GD=6	0011,0011
5690	Sonstige besondere Aufwendungen für Bedienstete	100	100	-	KE=15,GD=3	0011,0011
6322	EDV-Kosten an Dritte FRIEDHOFSPROGRAMM	700	500	544,32	KE=15,GD=10	0011,0011
6329	Sonstiger verschiedener Betriebsaufwand ERGÄNZUNG DER FRIEDHOFSPÄNE *Befliegung und Digitalisierung der Gräber	10.000	10.000	-	KE=15,GD=10	0011,0011
6365	Bestattungsleistungen durch Privatunternehmen	0	900	627,00	KE=15,GD=10	0011,0011
6500	Bürobedarf	100	100	-	KE=15,GD=3	0011,0011
6520	Post-, Fernmeldegebühren WEGEN LAGEPLANEINSICHT	0	-	-	KE=15,GD=3	0011,0011
6550	Sachverständigenkosten, Gerichtskosten u.ä. GEBÜHRENKALKULATION	0	-	-	KE=15,GD=16	0011,0010

A. Verwaltungshaushalt 2023 - Modell 2 Beschluss GR 24.04.2023					Beträge in EUR	
Einzelplan: 7 öffentl. Einrichtungen, Wirtschaftsförderung						
Unterabschnitt: 7515 seit 2018: ALLE FRIEDHÖFE (bis 2017: nur St. Johann)						
Gr	Bezeichnung/*Erläuterungen	Ansatz 2023	Ansatz 2022	Ergebnis 2021	Vermerke	FB/AOD
6551	Sachverständigenkosten	100	500	-	KE=15, GD=16	0011,0011
6610	Mitgliedsbeiträge an Verbände, Vereine und dgl. GARTENBAU BERUFSGENSCHAFT	1.000	700	710,36	KE=15, GD=17	0010,0010
6792	Innere Verrechnungen: Verwaltungskostenbeiträge	25.000	25.000	28.437,00	KE=15	0020,0020
6800	Abschreibungen	10.400	10.800	11.479,94	KE=15, ZuD-Me=2	0020,0020
6850	Verzinsung des Anlagekapitals	11.600	12.000	-	KE=15, ZuD-Me=2	0020,0020
	Ausgaben UA 7515	167.300	161.400	155.563,08		
	Abgleich Unterabschnitt 7515					
	Einnahmen	126.700	107.700	139.867,68		
	Ausgaben	167.300	161.400	155.563,08		
	Abgleich	40.600-	53.700-	15.695,40-		

A. Verwaltungshaushalt 2023 - Modell 2 Beschluss GR 24.04.2023					Beträge in EUR	
Einzelplan: 7 öffentl. Einrichtungen, Wirtschaftsförderung						
Unterabschnitt: 7605 AMTSTAFELN UND SCHAUKÄSTEN						
Gr	Bezeichnung/*Erläuterungen	Ansatz 2023	Ansatz 2022	Ergebnis 2021	Vermerke	FB/AOD
E i n n a h m e n						
1414	Mieten aus Hallen, Sälen und ähnlichem	200	200	143,17		0020,0020
	Einnahmen UA 7605	200	200	143,17		
A u s g a b e n						
5190	Unterhalt sonstiges unbewegliches Vermögen	6.000	6.000	708,98	GD=1	0010,0010
	Ausgaben UA 7605	6.000	6.000	708,98		
Abgleich Unterabschnitt 7605						
	Einnahmen	200	200	143,17		
	Ausgaben	6.000	6.000	708,98		
	Abgleich	5.800-	5.800-	565,81-		

A. Verwaltungshaushalt 2023 - Modell 2 Beschluss GR 24.04.2023					Beträge in EUR	
Einzelplan: 7 öffentl. Einrichtungen, Wirtschaftsförderung						
Unterabschnitt: 7621 SPORT- UND MEHRZWECKHALLE						
Gr	Bezeichnung/*Erläuterungen	Ansatz 2023	Ansatz 2022	Ergebnis 2021	Vermerke	FB/AOD
E i n n a h m e n						
1100	Benutzungsgebühren und ähnliche Entgelte SPORTVEREINE UND SONST. VERANSTALTUNGEN *Für die Nutzung der Sport- und Mehrzweckhalle sowie für die alte Schulturnhalle (Halle IV) und die Halle der Mädchen-Realschule gelten seit 01.01.04 (Beschluss des Marktgemeinderates vom 29.09.2003) folgende Nutzungsgebühren: Art, Nutzungsentgelt: ab 01.01.2004: I. Übungs- und Trainingsbetrieb: 1) Vereine a) örtliche Turn- u.Sportvereine, Gruppen je Hallenteil und Stunde 6,00 € b) nicht-örtliche Vereine und Gruppen je Hallenteil und Stunde 12,00 € II. Veranstaltungen(incl. Auf- u. Abbau): 1) Grundgebühr (f. Halle, Restauration ect.): a) Sportveranstaltungen örtl. Vereine u.Gruppen je Hallenteil und Stunde 7,00 € b) übrige Veranstalt. örtl. Vereine u. Gruppen je Hallenteil und Stunde 13,00 € c) nicht-örtliche Gruppen je Hallenteil und Stunde 20,00 € 2) Reinigungsgebühr Abdeckboden pauschal je Hallenteil 120,00 € Bis zum 31.12.2003 waren Nutzungszeiten für Jugendliche nicht gebührenpflichtig. Seit 01.01.2004 sind alle Nutzungszeiten (also auch für Jugendliche) gebührenpflichtig. Ein Ausgleich wurde geschaffen, in dem die Jugendförderung (siehe 4515) für jugendliche Vereinsmitglieder ab dem gleichen Zeitpunkt angehoben wurde.	20.000	20.000	433,50	KE=4	0010,0010
1101	Benutzungsgebühren und ähnliche Entgelte -a- NUTZUNGSANTEIL CARL-ORFF GRUND- UND MITTELSCHULE *Gegenbuchung: COV 0.2140.5790	190.000	212.000	341.430,34	KE=4	0010,0010
1414	Mieten aus Hallen, Sälen und ähnlichem VOLKSHOCHSCHULE U. DIESENER MUSIKSCHULE (DURCHBUCHUNG)	8.300	8.300	8.275,92	KE=4	0020,0020
1549	Sonstige Kostenersätze	200	200	-	KE=4	0010,0010
Einnahmen UA 7621		218.500	240.500	350.139,76		
A u s g a b e n						
4140	Entgelte für tariflich Beschäftigte	48.000	42.000	45.574,38	KE=4,GD=40	0010,0010
4340	Beiträge zu Versorgungskassen 'Tariflich Beschäftigte'	4.000	4.000	3.649,97	KE=4,GD=40	0010,0010
4440	Beiträge zur gesetzlichen Sozialversicherung 'Tariflich Beschäftigte'	9.500	9.500	9.442,79	KE=4,GD=40	0010,0010
5010	Unterhalt eigener Gebäude LAUFENDER UNTERHALT	15.000	15.000	6.094,37	KE=4,GD=1	0030,0030
5011	Unterhalt eigener Gebäude -a- AUSTAUSCH BLINDER FENSTER	3.000	3.000	-	KE=4,einm.,GD=1	0030,0030

A. Verwaltungshaushalt 2023 - Modell 2 Beschluss GR 24.04.2023					Beträge in EUR	
Einzelplan: 7 öffentl. Einrichtungen, Wirtschaftsförderung						
Unterabschnitt: 7621 SPORT- UND MEHRZWECKHALLE						
Gr	Bezeichnung/*Erläuterungen	Ansatz 2023	Ansatz 2022	Ergebnis 2021	Vermerke	FB/AOD
5013	Unterhalt eigener Gebäude -c- MALERARBEITEN *Übertrag 2019	3.000	3.000	2.970,24	KE=4,einm.,GD=1	0030,0030
5014	Unterhalt eigener Gebäude -d- LAUFENDE WARTUNG DER BRANDMELDEANLAGE	10.000	10.000	9.788,80	KE=4,GD=1	0030,0030
5016	Unterhalt eigener Gebäude -f- ERSATZTEILE FÜR SANITÄRANLAGEN	2.000	2.000	495,62	KE=4,einm.,GD=1	0030,0030
5030	Unterh. bautechnischer Anlagen WARTUNGSVERTRÄGE, TÜV usw.	45.000	45.000	26.602,82	KE=4,GD=1	0030,0030
5042	Unterhalt betriebstechnischer Anlagen -b- ERNEUERUNG DRUCKHALTUNG U. ENTGASUNGSANLAGE ANTEIL MZH *2018: Anteil Schule siehe 0.2140 mit 20.000 €	500	500	479,33	KE=4,einm.,GD=1	0030,0030
5043	Unterhalt betriebstechnischer Anlagen -c- ÜBERPRÜFUNG DER KALTWASSERLEITUNGEN *Generalsanierung s. Verm.hh. 1.7621.9450	0	3.000	-	KE=4,einm.,GD=1	0030,0030
5200	Verwaltungs- und Zweck- ausstattung AUCH REPARATUREN UND LEUCHTMITTEL	10.000	5.000	3.748,50	KE=4,GD=3	0010,0010
5221	Arbeitsgeräte und -maschinen Beschaffung	300	300	-	KE=4,GD=3	0010,0010
5223	Arbeitsgeräte und -maschinen Instandhaltung	300	300	140,38	KE=4,GD=3	0010,0010
5420	Heizungskosten VERSORGUNG ÜBER DIE HEIZUNG DER SCHULE	35.000	20.000	24.593,16	KE=4,GD=5	0010,0010
5430	Reinigungskosten AUCH PUTZMITTEL UND MÜLLABFUHR	10.000	6.000	6.074,83	KE=4,GD=5	0010,0010
5433	Vergütung an Reinigungsunternehmen	60.000	45.000	36.741,57	KE=4,GD=5	0010,0010
5440	Strom, Gas u.ä NUR STROM	30.000	24.000	12.774,12	KE=4,GD=5	0010,0010
5450	Wasserversorgung, Entwässerung	5.000	5.000	6.097,17	KE=4,GD=5	0010,0010
5460	Versicherung von Gebäuden und Grundstücken	3.800	3.400	3.196,27	KE=4,GD=11	0020,0020
6325	Vorräte, Verbrauchsmaterial	200	200	-	KE=4,GD=10	0010,0010
6360	Dienstleistungen durch Dritte BRANDSCHUTZORDNUNG *Übertrag aus 2018: Erstellung neuer Flucht- und Rettungswegpläne. 2020: Übertrag aus 2019/2020 - Erstellung Brandschutzordnung war in 2019/2020 nicht mehr realisierbar	0	-	-	KE=4,GD=10	0010,0010

A. Verwaltungshaushalt 2023 - Modell 2 Beschluss GR 24.04.2023					Beträge in EUR	
Einzelplan: 7		öffentl. Einrichtungen, Wirtschaftsförderung				
Unterabschnitt: 7621		SPORT- UND MEHRZWECKHALLE				
Gr	Bezeichnung/*Erläuterungen	Ansatz 2023	Ansatz 2022	Ergebnis 2021	Vermerke	FB/AOD
6445	Feuer- und Hausratversicherung	500	500	401,89	KE=4,GD=11	0020,0020
6500	Bürobedarf	100	100	-	KE=4,GD=3	0010,0010
6520	Post-, Fernmeldegebühren EINSCHLIESSLICH BRANDMELDEANLAGE	400	400	-	KE=4,GD=3	0010,0010
6540	Dienstreisen	700	700	710,15	KE=4,GD=13	0010,0010
6792	Innere Verrechnungen: Verwaltungskostenbeiträge ANTEIL HAUPTAMT	24.000	24.000	48.291,00	KE=4	0020,0020
6800	Abschreibungen	83.400	84.800	85.520,50	KE=4,ZuD-Me=2	0020,0020
6850	Verzinsung des Anlagekapitals	86.200	86.400	86.494,78	KE=4,ZuD-Me=2	0020,0020
	Ausgaben UA 7621	489.900	443.100	419.882,64		
	Abgleich Unterabschnitt 7621					
	Einnahmen	218.500	240.500	350.139,76		
	Ausgaben	489.900	443.100	419.882,64		
	Abgleich	271.400-	202.600-	69.742,88-		

A. Verwaltungshaushalt 2023 - Modell 2 Beschluss GR 24.04.2023					Beträge in EUR	
Einzelplan: 7		öffentl. Einrichtungen, Wirtschaftsförderung				
Unterabschnitt: 7631		UHREN (öffentliche)				
Gr	Bezeichnung/*Erläuterungen	Ansatz 2023	Ansatz 2022	Ergebnis 2021	Vermerke	FB/AOD
	E i n n a h m e n					
	kein Konto vorhanden					
	A u s g a b e n					
5040	Unterhalt betriebstechnischer Anlagen	2.000	2.000	985,10	GD=1	0030,0030
7090	Zuschüsse für lfd. Zwecke an Verbände, Vereine u.ä. sowie deren Einrichtungen KIRCHE ST. GEORG	0	-	950,00	GD=1	0010,0010
	Ausgaben UA 7631	2.000	2.000	1.935,10		
	Abgleich Unterabschnitt 7631					
	Einnahmen	-	-	-		
	Ausgaben	2.000	2.000	1.935,10		
	Abgleich	2.000-	2.000-	1.935,10-		

A. Verwaltungshaushalt 2023 - Modell 2 Beschluss GR 24.04.2023					Beträge in EUR	
Einzelplan: 7		öffentl. Einrichtungen, Wirtschaftsförderung				
Unterabschnitt: 7651		BRUNNEN				
Gr	Bezeichnung/*Erläuterungen	Ansatz 2023	Ansatz 2022	Ergebnis 2021	Vermerke	FB/AOD
	E i n n a h m e n					
	kein konto vorhanden					
	A u s g a b e n					
5030	Unterh. bautechnischer Anlagen KEIN TRINKWASSER	2.000	6.500	2.765,91	GD=1	0030,0030
	Ausgaben UA 7651	2.000	6.500	2.765,91		
	Abgleich Unterabschnitt 7651					
	Einnahmen	-	-	-		
	Ausgaben	2.000	6.500	2.765,91		
	Abgleich	2.000-	6.500-	2.765,91-		

A. Verwaltungshaushalt 2023 - Modell 2 Beschluss GR 24.04.2023					Beträge in EUR	
Einzelplan: 7		öffentl. Einrichtungen, Wirtschaftsförderung				
Unterabschnitt: 7691		GESCHIRRMOBIL				
Gr	Bezeichnung/*Erläuterungen	Ansatz 2023	Ansatz 2022	Ergebnis 2021	Vermerke	FB/AOD
E i n n a h m e n						
1100	Benutzungsgebühren und ähnliche Entgelte	1.000	1.000	-		0011,0011
	Einnahmen UA 7691	1.000	1.000	-		
A u s g a b e n						
4140	Entgelte für tariflich Beschäftigte	0	-	264,02	GD=40	0010,0010
4340	Beiträge zu Versorgungskassen 'Tariflich Beschäftigte'	0	-	21,56	GD=40	0010,0010
4440	Beiträge zur gesetzlichen Sozialversicherung 'Tariflich Beschäftigte'	0	-	54,84	GD=40	0010,0010
5200	Verwaltungs- und Zweckausstattung	500	500	-	GD=3	0011,0011
5510	Unterhalt der Fahrzeuge LL - CE 831	1.000	1.000	111,33	GD=6	0011,0011
5560	Kfz-Versicherungen	400	400	317,61	GD=11	0020,0020
6300	Verschiedene Aufwendungen für Verwaltung und Betrieb GAS / SPÜLMITTEL USW.	200	200	-	GD=10	0011,0011
6400	Steuern, Versicherungen, Leistungen bei nicht-versicherten Schäden BELADUNGS- UND VERLEIHVERSICHERUNG	200	200	155,06	GD=11	0020,0020
	Ausgaben UA 7691	2.300	2.300	924,42		
Abgleich Unterabschnitt 7691						
	Einnahmen	1.000	1.000	-		
	Ausgaben	2.300	2.300	924,42		
	Abgleich	1.300-	1.300-	924,42-		

A. Verwaltungshaushalt 2023 - Modell 2 Beschluss GR 24.04.2023					Beträge in EUR	
Einzelplan: 7		öffentl. Einrichtungen, Wirtschaftsförderung				
Unterabschnitt: 7700		Fuhrpark				
Gr	Bezeichnung/*Erläuterungen	Ansatz 2023	Ansatz 2022	Ergebnis 2021	Vermerke	FB/AOD
E i n n a h m e n						
1199	Sonstige Gebühren und ähnliche Entgelte ERSATZ TANKEN - GTL (FW, BAUHOF, WW, JT)	60.000	70.000	-		0030,0030
	Einnahmen UA 7700	60.000	70.000	-		
A u s g a b e n						
5030	Unterh. bautechnischer Anlagen	2.000	5.000	3.363,97	GD=1	0030,0030
5540	Betriebs- und Schmierstoffe BETANKUNG GTL-ANLAGE	60.000	70.000	1.874,37	GD=6	0030,0030
	Ausgaben UA 7700	62.000	75.000	5.238,34		
Abgleich Unterabschnitt 7700						
	Einnahmen	60.000	70.000	-		
	Ausgaben	62.000	75.000	5.238,34		
	Abgleich	2.000-	5.000-	5.238,34-		

A. Verwaltungshaushalt 2023 - Modell 2 Beschluss GR 24.04.2023					Beträge in EUR	
Einzelplan: 7		öffentl. Einrichtungen, Wirtschaftsförderung				
Unterabschnitt: 7711		BAUHOF GRUBERBERG UND FRITZ-WINTER-STRASSE				
Gr	Bezeichnung/*Erläuterungen	Ansatz 2023	Ansatz 2022	Ergebnis 2021	Vermerke	FB/AOD
E i n n a h m e n						
1410	Mieten aus Gebäuden und Grundstücken BEREICH WASSERWERK BÜRO, LAGER, GARAGEN *Für die vom gemeindlichen Wasserwerk genutzten Flächen im Bereich des Bauhofes (Büro, Lager, Garagen) wird eine Miete durchgebucht.	18.500	18.500	18.456,00		0020,0020
1490	Sonstige Mieten und Pachten BRK KATASTROPHENSCHUTZGARAGEN UND STELLFLÄCHEN GELBE TONNEN	2.600	2.580	2.580,00		0020,0020
	Einnahmen UA 7711	21.100	21.080	21.036,00		
A u s g a b e n						
4140	Entgelte für tariflich Beschäftigte	147.000	78.000	115.015,94	GD=40	0010,0010
4340	Beiträge zu Versorgungskassen 'Tariflich Beschäftigte'	8.000	7.000	9.177,53	GD=40	0010,0010
4440	Beiträge zur gesetzlichen Sozialversicherung 'Tariflich Beschäftigte'	21.000	17.500	24.528,61	GD=40	0010,0010
4690	Personalnebenausgaben AUCH IMPFUNGEN UND FÜHRERSCHEINE	5.000	2.000	883,98	GD=40	0010,0010
5010	Unterhalt eigener Gebäude *2020: Umstellung Heizung von Umluft auf Heizkörper (Material-kosten) 2021: Scheefang und Fliesen	10.000	10.000	4.500,68	GD=1	0030,0030
5011	Unterhalt eigener Gebäude -a- HEIZUNG UND BLITZSCHUTZ * Heizungskonzept Hackschnitzelanlage	25.000	-	14,34	einm.,GD=1	0030,0030
5030	Unterh. bautechnischer Anlagen INSBESONDERE HALLENTORE *2023: Schließanlage 7.000 € weitere Maßnahmen 5.000 €	12.000	5.000	4.513,32	GD=1	0030,0030
5100	Unterhalt des sonstigen unbeweglichen Vermögens WERTSTOFFHOF *2021: Aufsplittung Fritz-winter-Str. (FinA 08.02.2021)	1.000	1.000	8.902,29	GD=1	0030,0030
5200	Verwaltungs- und Zweckausstattung	2.500	1.000	202,29	GD=3	0030,0030
5221	Arbeitsgeräte und -maschinen Beschaffung *2021: u.a. Bauzaun, Sägen, Mäher (soweit nicht Verm.HH.)	6.000	5.000	4.863,52	GD=3	0030,0030
5223	Arbeitsgeräte und -maschinen Instandhaltung	3.000	3.000	1.886,04	GD=3	0030,0030
5420	Heizungskosten GRUBERBERG ERDTANK 16.000 L / F.-WINTER-STR seit 2017 ERDGAS	16.000	8.000	10.285,90	GD=5	0030,0030

A. Verwaltungshaushalt 2023 - Modell 2 Beschluss GR 24.04.2023					Beträge in EUR	
Einzelplan: 7 öffentl. Einrichtungen, Wirtschaftsförderung						
Unterabschnitt: 7711 BAUHOF GRUBERBERG UND FRITZ-WINTER-STRASSE						
Gr	Bezeichnung/*Erläuterungen	Ansatz 2023	Ansatz 2022	Ergebnis 2021	Vermerke	FB/AOD
5430	Reinigungskosten PUTZMITTEL / KAMINKEHRER USW.	1.200	800	809,55	GD=5	0030,0030
5440	Strom, Gas u.ä *2018: Erhöhung nach Anbau	16.000	7.500	7.865,39	GD=5	0030,0030
5450	Wasserversorgung, Entwässerung	2.500	1.200	1.147,40	GD=5	0030,0030
5460	Versicherung von Gebäuden und Grundstücken	1.500	1.300	1.216,79	GD=11	0020,0020
5510	Unterhalt der Fahrzeuge ELEKTRO-RENAULT UND SCHAEFF BAGGERLADER *Unterhalt der Fahrzeuge Elektro-Renault und Schaeff-Baggerlader + Fzg. Haustechniker	10.000	5.000	2.224,90	GD=6	0030,0030
5540	Betriebs- und Schmierstoffe Betriebs- und Schmierstoffe Fahrzeuge 5510	3.000	3.000	-	GD=6	21,0030
5550	Kfz-Steuern RENAULT *steuerfrei	1.000	500	-	GD=6	0030,0030
5560	Kfz-Versicherungen RENAULT	1.800	1.300	953,25	GD=11	0020,0020
5600	Dienst- und Schutzkleidung, pers. Ausrüstungsgegenstände ERWERB	10.000	10.000	9.960,48	GD=3	0030,0030
5601	Dienst- und Schutzkleidung MIETKLEIDUNG *Ab dem HH-Jahr 2022 keine Mieter der Dienst- und Schutzkleidung mehr	0	-	4.071,17	GD=3	0030,0030
6325	Vorräte, Verbrauchsmaterial	500	500	16,90	GD=10	0030,0030
6349	Sonstige Energie für Betriebszwecke BETANKUNG ELEKTRO-KFZ-RENAULT AUCH MIETE BATTERIE	1.700	1.700	1.265,29	GD=6	0030,0030
6445	Feuer- und Hausratversicherung	900	900	798,82	GD=11	0020,0020
6500	Bürobedarf	800	800	464,72	GD=3	0030,0030
6510	Bücher, Zeitschriften u.ä. FACHLITERATUR	1.200	1.000	1.712,46	GD=3	0030,0030
6520	Post-, Fernmeldegebühren AUCH: HANDY s statt FUNK	2.500	2.300	3.238,55	GD=3	0010,0030
6525	Post-, Rundfunk-, Fernseh- gebühren -a- RUNDfunkGEBÜHREN	600	600	270,38	GD=3	0030,0030
6540	Dienstreisen	500	1.000	618,30	GD=13	0010,0010
6551	Sachverständigenkosten GEFÄHRDUNGSBEURTEILUNG	0	3.500	1.584,41	GD=16	0010,0010
Ausgaben UA 7711		312.200	180.400	222.993,20		

A. Verwaltungshaushalt 2023 - Modell 2 Beschluss GR 24.04.2023					Beträge in EUR	
Einzelplan: 7 öffentl. Einrichtungen, Wirtschaftsförderung						
Unterabschnitt: 7711 BAUHOF GRUBERBERG UND FRITZ-WINTER-STRASSE						
Gr	Bezeichnung/*Erläuterungen	Ansatz 2023	Ansatz 2022	Ergebnis 2021	Vermerke	FB/AOD
	Abgleich Unterabschnitt 7711					
	Einnahmen	21.100	21.080	21.036,00		
	Ausgaben	312.200	180.400	222.993,20		
	Abgleich	291.100-	159.320-	201.957,20-		

A. Verwaltungshaushalt 2023 - Modell 2 Beschluss GR 24.04.2023					Beträge in EUR	
Einzelplan: 7 öffentl. Einrichtungen, Wirtschaftsförderung						
Unterabschnitt: 7800 Förderung der Land- und Forstwirtschaft DORF- U. BETRIEBSHELFER						
Gr	Bezeichnung/*Erläuterungen	Ansatz 2023	Ansatz 2022	Ergebnis 2021	Vermerke	FB/AOD
	E i n n a h m e n					
	kein konto vorhanden					
	A u s g a b e n					
7170	Zuschüsse für lfd. Zwecke an private Unternehmen *bis 31.12.2014: 0,05 € je EW ab 01.01.2015: 0,10 € je EW Beschluss FA v. 12.01.2015 *Alle Bürger der Marktgemeinde können im Bedarfsfall die Dienste der Katholischen Dorfhelferinnen und Betriebshelfer Station Landsberg in Anspruch nehmen. Der jährliche Zuschuss in Höhe von 0,05 € je Einwohner wurde gemäß Beschluss des Finanzausschusses vom 12.01.2015 ab 01.01.2015 auf 0,10 € je Einwohner erhöht.	1.100	1.100	1.054,60		0011,0011
	Ausgaben UA 7800	1.100	1.100	1.054,60		
	Abgleich Unterabschnitt 7800					
	Einnahmen	-	-	-		
	Ausgaben	1.100	1.100	1.054,60		
	Abgleich	1.100-	1.100-	1.054,60-		

A. Verwaltungshaushalt 2023 - Modell 2 Beschluss GR 24.04.2023					Beträge in EUR	
Einzelplan: 7		öffentl. Einrichtungen, Wirtschaftsförderung				
Unterabschnitt: 7850		WIRTSCHAFTSWEGE				
Gr	Bezeichnung/*Erläuterungen	Ansatz 2023	Ansatz 2022	Ergebnis 2021	Vermerke	FB/AOD
	E i n n a h m e n					
	kein Konto vorhanden					
	A u s g a b e n					
7090	Zuschüsse für lfd. Zwecke an Verbände, Vereine u.ä. sowie deren Einrichtungen JAGDGENOSSENSCHAFTEN *HR 52.800 € aus 2022 und 40.000 € aus 2023 *2022: HR 52.800 € 2023: 40.000 €	92.800	59.000	20.894,32		0030,0030
	Ausgaben UA 7850	92.800	59.000	20.894,32		
	Abgleich Unterabschnitt 7850					
	Einnahmen	-	-	-		
	Ausgaben	92.800	59.000	20.894,32		
	Abgleich	92.800-	59.000-	20.894,32-		

A. Verwaltungshaushalt 2023 - Modell 2 Beschluss GR 24.04.2023					Beträge in EUR	
Einzelplan: 7		öffentl. Einrichtungen, Wirtschaftsförderung				
Unterabschnitt: 7871		SCHLACHTRAUM OBERMÜHLHAUSEN UND KÜHLUNG (auch in ehemaligen Schlachträumen)				
Gr	Bezeichnung/*Erläuterungen	Ansatz 2023	Ansatz 2022	Ergebnis 2021	Vermerke	FB/AOD
E i n n a h m e n						
1198	Umsatzsteuer aus steuerpflichtigen Entgelten	0	-	-		0020,0020
1549	Sonstige Kostenersätze	200	200	361,00		0011,0011
	Einnahmen UA 7871	200	200	361,00		
A u s g a b e n						
4140	Entgelte für tariflich Beschäftigte	0	-	-	GD=40	0010,0010
4340	Beiträge zu Versorgungskassen 'Tariflich Beschäftigte'	0	-	-	GD=40	0010,0010
4440	Beiträge zur gesetzlichen Sozialversicherung 'Tariflich Beschäftigte'	0	-	-	GD=40	0010,0010
5010	Unterhalt eigener Gebäude	200	200	-	GD=1	0030,0030
5040	Unterhalt betriebstechnischer Anlagen KÜHLANLAGE	200	200	-	einm., GD=1	0011,0011
5400	Bewirtschaftung der Grundstücke und Gebäude STROMKOSTEN	300	300	71,11	GD=5	0011,0011
6412	Umsatzsteuer als Vorsteuer	0	-	-	GD=32	0020,0020
	Ausgaben UA 7871	700	700	71,11		
Abgleich Unterabschnitt 7871						
	Einnahmen	200	200	361,00		
	Ausgaben	700	700	71,11		
	Abgleich	500-	500-	289,89		

A. Verwaltungshaushalt 2023 - Modell 2 Beschluss GR 24.04.2023					Beträge in EUR	
Einzelplan: 7		öffentl. Einrichtungen, Wirtschaftsförderung				
Unterabschnitt: 7902		Fremdenverkehrsförderung -1-				
Gr	Bezeichnung/*Erläuterungen	Ansatz 2023	Ansatz 2022	Ergebnis 2021	Vermerke	FB/AOD
E i n n a h m e n						
1771	Spenden für lfd. Zwecke von privaten Unternehmen	0	-	-		0010,0010
	Einnahmen UA 7902	0	-	-		
A u s g a b e n						
6360	Dienstleistungen durch Dritte TOURISMUSFÖRDERUNG: Werbemittel, Broschüren, Ortspläne	5.000	5.000	-	GD=10	0010,0010
6556	Honorare u.ä. ANERKENNUNG ALS LUFTKURORT PERIODISCHE ÜBERPRÜFUNG *Lufthygienische Begutachtung (Erhalt der Anerkennung als Luftkurort) FinA	12.000	12.000	1.666,00	GD=16	0010,0010
6580	Sonstige Geschäftsausgaben auch: ZUSCHUSS WERBUNG AMMERSEE LECH	3.000	3.000	432,10	GD=3	0010,0010
7091	Zuschüsse für lfd. Zwecke an kulturelle Verbände, Vereine u.ä. sowie deren Einrichtungen VERGÜTUNG DIENSTLEISTUNG gwt STA FÜR BETRIEB TOURISTINFO *	47.600	47.600	47.600,00		0010,0010
7130	Zuweisungen für lfd. Zwecke an Zweckverbände und dgl. BEITRÄGE AN VERBÄNDE *Ammersee-Lech und Dienstleistungsvertrag gfw Starnberg GmbH (Beschl. GR 12.09.2016)	10.000	10.000	9.270,00		0010,0010
	Ausgaben UA 7902	77.600	77.600	58.968,10		
Abgleich Unterabschnitt 7902						
	Einnahmen	0	-	-		
	Ausgaben	77.600	77.600	58.968,10		
	Abgleich	77.600-	77.600-	58.968,10-		

A. Verwaltungshaushalt 2023 - Modell 2 Beschluss GR 24.04.2023					Beträge in EUR	
Einzelplan: 7 öffentl. Einrichtungen, Wirtschaftsförderung						
Unterabschnitt: 7903 Fremdenverkehrsförderung -2- LEADER - PROJEKT						
Gr	Bezeichnung/*Erläuterungen	Ansatz 2023	Ansatz 2022	Ergebnis 2021	Vermerke	FB/AOD
E i n n a h m e n						
1519	Ersätze für sonstige Geschäftsausgaben Kostenerstattung Kleinstadt akademie	3.000	-	-		0010,0010
1710	Zuweisungen für lfd. Zwecke vom Land	0	-	-		0010,0010
Einnahmen UA 7903		3.000	-	-		
A u s g a b e n						
6369	Sonstige Dienstleistungen durch Dritte PROJEKT STUDIE FREIZEITRÄUME	14.000	14.000	-	GD=10	0010,0010
6580	Sonstige Geschäftsausgaben BEITRAG LEADER AKTIONSGRUPPE AMMERSEE	100	100	50,00	GD=3	0010,0010
6589	Sonstige Geschäftsausgaben KLEINSTADTAKADEMIE	3.500	100	-	GD=3	0010,0010
7140	Zuweisungen für lfd. Zwecke an den sonstigen öffentlichen Bereich MANAGEMENT-ANTEIL	8.400	8.400	8.204,82		0010,0010
Ausgaben UA 7903		26.000	22.600	8.254,82		
Abgleich Unterabschnitt 7903						
Einnahmen		3.000	-	-		
Ausgaben		26.000	22.600	8.254,82		
Abgleich		23.000-	22.600-	8.254,82-		

A. Verwaltungshaushalt 2023 - Modell 2 Beschluss GR 24.04.2023					Beträge in EUR	
Einzelplan: 7		öffentl. Einrichtungen, Wirtschaftsförderung				
Unterabschnitt: 7904		NATURBEOBACHTUNGSTURM				
Gr	Bezeichnung/*Erläuterungen	Ansatz 2023	Ansatz 2022	Ergebnis 2021	Vermerke	FB/AOD
	E i n n a h m e n					
	kein Konto vorhanden					
	A u s g a b e n					
4140	Entgelte für tariflich Beschäftigte	0	-	2.890,34	GD=40	0010,0010
4340	Beiträge zu Versorgungskassen 'Tariflich Beschäftigte'	0	-	236,04	GD=40	0010,0010
4440	Beiträge zur gesetzlichen Sozialversicherung 'Tariflich Beschäftigte'	0	-	600,36	GD=40	0010,0010
5160	Unterhalt: Freizeitanlagen üä. *Durchführung der gesamten Maßnahme in 2023	0	50.000	673,06	GD=1	0030,0030
6445	Feuer- und Hausratversicherung	500	500	388,96	GD=11	0020,0020
	Ausgaben UA 7904	500	50.500	4.788,76		
	Abgleich Unterabschnitt 7904					
	Einnahmen	-	-	-		
	Ausgaben	500	50.500	4.788,76		
	Abgleich	500-	50.500-	4.788,76-		

A. Verwaltungshaushalt 2023 - Modell 2 Beschluss GR 24.04.2023					Beträge in EUR	
Einzelplan: 7		öffentl. Einrichtungen, Wirtschaftsförderung				
Unterabschnitt: 7916		DSL BREITBAND				
Gr	Bezeichnung/*Erläuterungen	Ansatz 2023	Ansatz 2022	Ergebnis 2021	Vermerke	FB/AOD
	E i n n a h m e n					
	kein konto vorhanden					
	A u s g a b e n					
6580	Sonstige Geschäftsausgaben VORUNTERSUCHUNGEN *Soweit nicht in den Angeboten nach den Förderrichtlinien (Bund/Land, siehe Vermögenshaushalt) enthalten.	0	2.500	-	GD=3	0030,0030
	Ausgaben UA 7916	0	2.500	-		
	Abgleich Unterabschnitt 7916					
	Einnahmen	-	-	-		
	Ausgaben	0	2.500	-		
	Abgleich	0	2.500-	-		

A. Verwaltungshaushalt 2023 - Modell 2 Beschluss GR 24.04.2023		Beträge in EUR		
Abgleich der Abschnitte und des Einzelplanes				
Einzelplan: 7 öffentl. Einrichtungen, Wirtschaftsförderung				
		Ansatz 2023	Ansatz 2022	Ergebnis 2021
70	Einnahmen	0	-	-
	Ausgaben	-	-	-
	Abgleich	0	-	-
71	Einnahmen	400	250	228,66
	Ausgaben	51.800	48.900	47.676,91
	Abgleich	51.400-	48.650-	47.448,25-
72	Einnahmen	7.000	7.000	3.004,26
	Ausgaben	37.200	67.150	17.075,52
	Abgleich	30.200-	60.150-	14.071,26-
73	Einnahmen	120.300	117.300	-
	Ausgaben	218.200	192.500	21.814,90
	Abgleich	97.900-	75.200-	21.814,90-
75	Einnahmen	126.700	107.700	139.867,68
	Ausgaben	173.100	167.200	158.314,88
	Abgleich	46.400-	59.500-	18.447,20-
76	Einnahmen	219.700	241.700	350.282,93
	Ausgaben	502.200	459.900	426.217,05
	Abgleich	282.500-	218.200-	75.934,12-
77	Einnahmen	81.100	91.080	21.036,00
	Ausgaben	374.200	255.400	228.231,54
	Abgleich	293.100-	164.320-	207.195,54-
78	Einnahmen	200	200	361,00
	Ausgaben	94.600	60.800	22.020,03
	Abgleich	94.400-	60.600-	21.659,03-
79	Einnahmen	3.000	-	-
	Ausgaben	104.100	153.200	72.011,68
	Abgleich	101.100-	153.200-	72.011,68-
7	Einnahmen	558.400	565.230	514.780,53
	Ausgaben	1.555.400	1.405.050	993.362,51
	Abgleich	997.000-	839.820-	478.581,98-

A. Verwaltungshaushalt

Einzelplan 8

Wirtschaftl. Unternehmen
Grund- u. Sondervermögen

A. Verwaltungshaushalt 2023 - Modell 2 Beschluss GR 24.04.2023					Beträge in EUR	
Einzelplan: 8		Wirtschaftl.Unternehmen Grund- u.Sondervermögen				
Unterabschnitt: 8000		KULTURFORUM "BLAUES HAUS"				
Gr	Bezeichnung/*Erläuterungen	Ansatz 2023	Ansatz 2022	Ergebnis 2021	Vermerke	FB/AOD
E i n n a h m e n						
1198	Umsatzsteuer aus steuerpflichtigen Entgelten *Der Markt Dießen hat im Jahr 1992 das Areal "Seminar für Führungskräfte" (Bahnhofstraße 30 und Prinz-Ludwig-Straße 23) vom Revisionsverband deutscher Konsumgenossenschaften e.V., käuflich erworben. Der Abschnitt ist als Betrieb gewerblicher Art vom Finanzamt anerkannt. Der östliche Teilbereich des Areals wurde mit notarieller Urkunde vom 25.09.1998 dem Bezirksverband der Arbeiterwohlfahrt unentgeltlich zur Errichtung eines Seniorenzentrums mit Pflegeplätzen überlassen. Das restliche Areal sollte veräußert werden. Ein Käufer konnte nicht gefunden werden. 2003 wurden vorsorglich Abbruchkosten in den Haushalt eingestellt. Mit der Firma Zeeh Bahls & Partner Design GmbH konnte 2003 ein Mieter gefunden werden, der das Gebäude auf eigene Kosten saniert hat. Das Anwesen heißt nun Kulturforum und wird aufgrund der Fassadenfarbe auch Blaues Haus genannt. Der Betrieb wurde im Sommer 2004 aufgenommen. Der Mietvertrag endete zum 31.07.2017. Gemäß dem Beschluss des Marktgemeinderates vom 12.09.2016 wurden ab dem 01.08.2017 mit den bisherigen Büroraummieterinnen und der Betreiberin des Cafes direkte Mietverträge abgeschlossen. Der Ausstellungsbereich im Erdgeschoss wurde vom Cafe abgekoppelt und in Regie der Marktgemeinde für Kunst-, Kultur- sowie für anderweitige Veranstaltungen tages- bzw. wochenweise vermietet. Hierzu hat der Marktgemeinderat Nutzungsbedingungen festlegen.	12.400	12.400	10.577,70		0020,0010,0020
1414	Mieten aus Hallen, Sälen und ähnlichem AUSSTELLUNGSRÄUME EG netto	4.000	6.000	2.743,00		0010,0010,0020
1416	Mieten aus gewerblich genutzten Räumen NETTO *	50.800	50.800	45.795,25		0020,0020
1520	Ersätze für Bewirtschaftungskosten ABRECHNUNG DER NEBENKOSTEN netto	9.000	9.000	7.106,67		0020,0020
1558	Umsatzsteuerrückvergütung vom Finanzamt	15.000	15.000	19.292,43		0020,0020
Einnahmen UA 8000		91.200	93.200	85.515,05		
A u s g a b e n						
4140	Entgelte für tariflich Beschäftigte	0	-	-	GD=40	0010,0010
4340	Beiträge zu Versorgungskassen 'Tariflich Beschäftigte'	0	-	-	GD=40	0010,0010
4440	Beiträge zur gesetzlichen Sozialversicherung 'Tariflich Beschäftigte'	0	-	-	GD=40	0010,0010
5010	Unterhalt eigener Gebäude	13.000	13.000	1.357,47	GD=1	0030,0030
5011	Unterhalt eigener Gebäude -a- SANIERUNG (netto) *elektronische Schließanlage	8.000	-	-	einm.,GD=1	0030,0030
5012	Unterhalt eigener Gebäude -b- 2018: AKUSTIK netto *HH-Jahr 2023: Teilsanierung Einliegerwohnung	40.000	40.000	-	einm.,GD=1	0030,0030

A. Verwaltungshaushalt 2023 - Modell 2 Beschluss GR 24.04.2023					Beträge in EUR	
Einzelplan: 8		Wirtschaftl.Unternehmen Grund- u.Sondervermögen				
Unterabschnitt: 8000		KULTURFORUM "BLAUES HAUS"				
Gr	Bezeichnung/*Erläuterungen	Ansatz 2023	Ansatz 2022	Ergebnis 2021	Vermerke	FB/AOD
5013	Unterhalt eigener Gebäude -c- 1. OG BESPRECHUNGSRAUM UND TEEKÜCHE netto	0	-	-	einm.,GD=1	0030,0030
5040	Unterhalt betriebstechnischer Anlagen KÜHLUNG UND GERÄTE	1.000	-	-	GD=1	0030,0030
5165	Unterhalt: Grünanlagen u.ä. ZUM BEISPIEL ZAUN UND BÄUME	3.000	3.000	373,73	GD=1	0030,0030
5200	Verwaltungs- und Zweck- ausstattung AUSSTELLUNGSBEREICH netto	1.000	1.000	-	GD=3	0010,0010
5203	Verwaltungs- und Zweckaus- stattung -Instandhaltung- AUSSTELLUNGSRÄUME netto	1.000	1.000	-	GD=3	0010,0010
5410	Haus-, Grundstückslasten	200	200	159,19	GD=5	0020,0020
5420	Heizungskosten ERDGAS	18.000	8.600	5.638,02	GD=5	0020,0020
5430	Reinigungskosten NETTO	2.500	1.300	1.096,50	GD=5	0010,0010, 0020
5440	Strom, Gas u.ä NUR STROM	15.000	7.200	4.305,87	GD=5	0020,0020
5450	wasserversorgung, Entwässerung	1.500	1.500	860,24	GD=5	0020,0020
6411	Umsatzsteuer und dgl.	10.000	10.000	9.276,84	GD=32	0020,0020
6412	Umsatzsteuer als Vorsteuer *auch Aufwand Vermögenshaushalt	20.000	8.000	2.988,46	GD=32	0020,0010, 0020,0030
6445	Feuer- und Hausratversicherung	1.500	1.400	1.247,58	GD=11	0020,0020
6551	Sachverständigenkosten STEUERLICHER JAHRESABSCHLUSS BKPV	1.000	800	1.353,45	GD=16	0020,0020
	Ausgaben UA 8000	136.700	97.000	28.657,35		
	Abgleich Unterabschnitt 8000					
	Einnahmen	91.200	93.200	85.515,05		
	Ausgaben	136.700	97.000	28.657,35		
	Abgleich	45.500-	3.800-	56.857,70		

A. Verwaltungshaushalt 2023 - Modell 2 Beschluss GR 24.04.2023					Beträge in EUR	
Einzelplan: 8		Wirtschaftl.Unternehmen Grund- u.Sondervermögen				
Unterabschnitt: 8101		Elektrizitätsversorgung -1-				
Gr	Bezeichnung/*Erläuterungen	Ansatz 2023	Ansatz 2022	Ergebnis 2021	Vermerke	FB/AOD
	E i n n a h m e n					
2200	Konzessionsabgaben BAYERNWERK (E.ON), LECHWERKE UND E-WERK DIESEN	250.000	240.000	240.305,19		0020,0020
	Einnahmen UA 8101	250.000	240.000	240.305,19		
	A u s g a b e n					
	kein Konto vorhanden					
	Abgleich Unterabschnitt 8101					
	Einnahmen	250.000	240.000	240.305,19		
	Ausgaben	-	-	-		
	Abgleich	250.000	240.000	240.305,19		

A. Verwaltungshaushalt 2023 - Modell 2 Beschluss GR 24.04.2023					Beträge in EUR	
Einzelplan: 8		Wirtschaftl.Unternehmen Grund- u.Sondervermögen				
Unterabschnitt: 8102		PHOTOVOLTAIKANLAGEN BAUHOFF UND SCHULE				
Gr	Bezeichnung/*Erläuterungen	Ansatz 2023	Ansatz 2022	Ergebnis 2021	Vermerke	FB/AOD
E i n n a h m e n						
1176	Sonstige Stromgebühren und Entgelte EINSPEISEVERGÜTUNG *E.ON neu Bayernwerk (Bauhof) E-Werk Dießen (Schule) je kWh 0,3914 € (netto) *Auf den Dächern der Fahrzeughalle (29,7 kwp) und des Stadels (10,14 kwp) im Bereich des Bauhofes am Gruberberg sowie auf dem Dach des Gebäudeabschnitts D der Volksschule (27,0 kwp) an der Buzallee wurden im Jahr 2010 Photovoltaikanlagen montiert. Die Einspeisevergütung für die Anlage an der Schule fließt vom E-Werk Dießen, die für den Bereich Bauhof von E-ON. Sie beträgt 0,3914 € netto je kWh. Die Anlagen sind beim Finanzamt Landsberg am Lech steuerlich angemeldet und haben die Steuernummer 125/114/21126 erhalten. Die steuerlich erforderlichen Abschlüsse erarbeitet der Bay.Komm. Prüfungsverband. Seit 2016 wird ein Verwaltungskostenbeitrag (Gr. 6792) ermittelt.	30.000	30.000	32.274,20		0020,0020
1198	Umsatzsteuer aus steuerpflichtigen Entgelten	5.700	5.700	6.132,10		0020,0020
1558	Umsatzsteuerrückvergütung vom Finanzamt	2.700	-	-		0020,0020
Einnahmen UA 8102		38.400	35.700	38.406,30		
A u s g a b e n						
5040	Unterhalt betriebstechnischer Anlagen * Reinigung der PV Anlagen	2.500	2.500	-	GD=1	0030,0030
5441	Strombezugskosten	200	200	-	GD=5	0030,0030
6400	Steuern, Versicherungen, Leistungen bei nicht-versicherten Schäden	400	400	376,99		0020,0030
6411	Umsatzsteuer und dgl.	8.000	5.400	5.533,72	GD=32	0020,0020
6412	Umsatzsteuer als Vorsteuer *auch aus dem Vermögenshaushalt	2.800	300	247,09	GD=32	0020,0020, 0030
6420	Gewerbe-, Körperschaftssteuer, Hypothekengewinnabgabe u. dgl. ALLE PV-ANLAGEN	4.500	4.500	3.032,80-		0020,0020
6551	Sachverständigenkosten BKPV STEUERLICHER JAHRES-ABSCHLUSS ALLE PV-ANLAGEN	1.000	1.000	1.352,36	GD=16	0020,0020
6792	Innere Verrechnungen: Verwaltungskostenbeiträge	15.000	10.000	16.942,00		0020,0020
Ausgaben UA 8102		34.400	24.300	21.419,36		
Abgleich Unterabschnitt 8102						
Einnahmen		38.400	35.700	38.406,30		
Ausgaben		34.400	24.300	21.419,36		
Abgleich		4.000	11.400	16.986,94		

A. Verwaltungshaushalt 2023 - Modell 2 Beschluss GR 24.04.2023					Beträge in EUR	
Einzelplan: 8		Wirtschaftl. Unternehmen Grund- u. Sondervermögen				
Unterabschnitt: 8103		PHOTOVOLTAIKANLAGE SOZIALER WOHNUNGSBAU NEUDIESSEN (v.-Eichendorff-Str. 56)				
Gr	Bezeichnung/*Erläuterungen	Ansatz 2023	Ansatz 2022	Ergebnis 2021	Vermerke	FB/AOD
E i n n a h m e n						
1176	Sonstige Stromgebühren und Entgelte EINSPEISEVERGÜTUNG netto ERSATTUNG MIETERSCHAFT brutto *Der gewonnene Strom wird zunächst als Allgemeinstrom im Haus verwendet und mit den Mietern über Nebenkosten abgerechnet. Der übrige Strom wird beim EVU gegen Vergütung eingespeist. *Mit dem Bau von 18 neuen Sozialwohnungen wurde auch eine Photovoltaikanlage errichtet. Der gewonnene Strom soll zunächst als Allgemeinstrom im Hause verwendet und über die Betriebskostenabrechnung mit den Mietern abgerechnet werden. Der dann noch überschüssige Strom wird gegen Vergütung in das Netz eingespeist. Aus steuerlichen Gründen (steuerpflichtig ist nur der tatsächlich an den Energieversorger verkaufte Strom) kann diese Anlage nicht im Abschnitt Sozialer Wohnungsbau geführt werden. Konkrete Zahlen (außer den baulichen Herstellungskosten, siehe Vermögenshaushalt) sind zum Zeitpunkt der Erstellung des Haushaltsplanes noch nicht bekannt.	6.500	4.000	10.886,19		0020,0020
1198	Umsatzsteuer aus steuerpflichtigen Entgelten	1.200	800	2.068,37		0020,0020
1558	Umsatzsteuerrückvergütung vom Finanzamt	0	-	-		0020,0020
Einnahmen UA 8103		7.700	4.800	12.954,56		
A u s g a b e n						
5040	Unterhalt betriebstechnischer Anlagen	500	500	-	GD=1	0030,0030
6400	Steuern, Versicherungen, Leistungen bei nicht-versicherten Schäden NUR VERSICHERUNG	300	300	209,68		0020,0020
6411	Umsatzsteuer und dgl.	1.300	200	768,55	GD=32	0020,0020
6412	Umsatzsteuer als Vorsteuer *auch aus dem Vermögenshaushalt 2019: Investition Erstanschaffung	200	200	-	GD=32	0020,0020,0030
6551	Sachverständigenkosten BKPV STEUERLICHER JAHRESABSCHLUSS	500	500	-	GD=16	0020,0020
6792	Innere Verrechnungen: Verwaltungskostenbeiträge	0	-	-		0020,0020
Ausgaben UA 8103		2.800	1.700	978,23		
Abgleich Unterabschnitt 8103						
Einnahmen		7.700	4.800	12.954,56		
Ausgaben		2.800	1.700	978,23		
Abgleich		4.900	3.100	11.976,33		

A. Verwaltungshaushalt 2023 - Modell 2 Beschluss GR 24.04.2023					Beträge in EUR	
Einzelplan: 8		Wirtschaftl.Unternehmen Grund- u.Sondervermögen				
Unterabschnitt: 8104		PHOTOVOLTAIKANLAGE GEMEINDEHÄUSER NEUDIESSEN 1/1A, 3/3A, 5/5A				
Gr	Bezeichnung/*Erläuterungen	Ansatz 2023	Ansatz 2022	Ergebnis 2021	Vermerke	FB/AOD
E i n n a h m e n						
1176	Sonstige Stromgebühren und Entgelte EINSPEISEVERGÜTUNG *Der gewonnene Strom soll komplett gegen Vergütung eingespeist werden.	0	-	-		0020,0020
1198	Umsatzsteuer aus steuerpflichtigen Entgelten	0	-	-		0020,0020
1558	Umsatzsteuerrückvergütung vom Finanzamt	0	-	-		0020,0020
	Einnahmen UA 8104	0	-	-		
A u s g a b e n						
5040	Unterhalt betriebstechnischer Anlagen *Realisierung der PV-Anlagen verzögert sich a.G. Sanierungskonzept (Generalsanierung)	0	-	-	GD=1	0030,0030
6400	Steuern, Versicherungen, Leistungen bei nicht-versicherten Schäden	0	-	-		0020,0020
6411	Umsatzsteuer und dgl.	0	-	-	GD=32	0020,0020
6412	Umsatzsteuer als Vorsteuer *auch aus dem Vermögenshaushalt	0	-	-	GD=32	0020,0020, 0030
6551	Sachverständigenkosten BKPV STEUERLICHER JAHRESABSCHLUSS	0	-	-	GD=16	0020,0020
6792	Innere Verrechnungen: Verwaltungskostenbeiträge	0	-	-		0020,0020
	Ausgaben UA 8104	0	-	-		
Abgleich Unterabschnitt 8104						
	Einnahmen	0	-	-		
	Ausgaben	0	-	-		
	Abgleich	0	-	-		

A. Verwaltungshaushalt 2023 - Modell 2 Beschluss GR 24.04.2023					Beträge in EUR	
Einzelplan: 8		Wirtschaftl.Unternehmen Grund- u.Sondervermögen				
Unterabschnitt: 8105		PHOTOVOLTAIKANLAGE PRÄLATEN STR. 14 UND 14 A				
Gr	Bezeichnung/*Erläuterungen	Ansatz 2023	Ansatz 2022	Ergebnis 2021	Vermerke	FB/AOD
E i n n a h m e n						
1176	Sonstige Stromgebühren und Entgelte EINSPEISEVERGÜTUNG *Der gewonnene Strom soll komplett gegen Vergütung eingespeist werden.	6.000	1.000	534,85		0020,0020
1198	Umsatzsteuer aus steuerpflichtigen Entgelten	500	200	101,61		0020,0020
1558	Umsatzsteuerrückvergütung vom Finanzamt	3.000	3.000	2.978,28		0020,0020
Einnahmen UA 8105		9.500	4.200	3.614,74		
A u s g a b e n						
5040	Unterhalt betriebstechnischer Anlagen	500	500	-	GD=1	0030,0030
6400	Steuern, Versicherungen, Leistungen bei nicht-versicherten Schäden	300	300	-		0020,0020
6411	Umsatzsteuer und dgl.	600	200	55,56	GD=32	0020,0020
6412	Umsatzsteuer als Vorsteuer *auch aus dem Vermögenshaushalt	1.000	1.100	1.096,59	GD=32	0020,0020, 0030
6551	Sachverständigenkosten BKPV STEUERLICHER JAHRESABSCHLUSS	500	500	-	GD=16	0020,0020
6792	Innere Verrechnungen: Verwaltungskostenbeiträge	1.000	1.000	-		0020,0020
Ausgaben UA 8105		3.900	3.600	1.152,15		
Abgleich Unterabschnitt 8105						
Einnahmen		9.500	4.200	3.614,74		
Ausgaben		3.900	3.600	1.152,15		
Abgleich		5.600	600	2.462,59		

A. Verwaltungshaushalt 2023 - Modell 2 Beschluss GR 24.04.2023					Beträge in EUR	
Einzelplan: 8		Wirtschaftl.Unternehmen Grund- u.Sondervermögen				
Unterabschnitt: 8106		Elektrizitätsversorgung				
Gr	Bezeichnung/*Erläuterungen	Ansatz 2023	Ansatz 2022	Ergebnis 2021	Vermerke	FB/AOD
	E i n n a h m e n					
	kein Konto vorhanden					
	A u s g a b e n					
7180	Zuschüsse für lfd. Zwecke an die übrigen Bereiche Förderung Stecker Solaranlagen *Förderung Stecker Solaranlagen	4.000	-	-		0010,0010
	Ausgaben UA 8106	4.000	-	-		
	Abgleich Unterabschnitt 8106					
	Einnahmen	-	-	-		
	Ausgaben	4.000	-	-		
	Abgleich	4.000-	-	-		

A. Verwaltungshaushalt 2023 - Modell 2 Beschluss GR 24.04.2023					Beträge in EUR	
Einzelplan: 8		Wirtschaftl.Unternehmen Grund- u.Sondervermögen				
Unterabschnitt: 8130		Gasversorgung				
Gr	Bezeichnung/*Erläuterungen	Ansatz 2023	Ansatz 2022	Ergebnis 2021	Vermerke	FB/AOD
E i n n a h m e n						
2200	Konzessionsabgaben ENERGIENETZE BAYERN GMBH *ab dem 14.12.2018 neuer Konzessionsvertrag, Laufzeit 20 Jahre *Die Firma Energie Südbayern (früher Erdgas Südbayern) hat in Dießen im Jahr 2004 die Versorgung mit Erdgas aufgenommen. Dem Markt steht seit 01.07.2008 eine Konzessionsabgabe zu. Grundlage war der Vertrag vom 02./14.12.1998. Dieser ist im Jahr 2018 ausgelaufen. Nach erfolgter Veröffentlichung und Ausschreibung konnte wiederum mit der Firma Energie Südbayern ein neuer Konzessionsvertrag mit einer Laufzeit von 20 Jahren abgeschlossen werden (Beschluss Marktgemeinderat vom 18.12.2017).	13.500	13.500	13.176,70		0020,0020
	Einnahmen UA 8130	13.500	13.500	13.176,70		
A u s g a b e n						
kein Konto vorhanden						
Abgleich Unterabschnitt 8130						
	Einnahmen	13.500	13.500	13.176,70		
	Ausgaben	-	-	-		
	Abgleich	13.500	13.500	13.176,70		

A. Verwaltungshaushalt 2023 - Modell 2 Beschluss GR 24.04.2023					Beträge in EUR	
Einzelplan: 8		Wirtschaftl.Unternehmen Grund- u.Sondervermögen				
Unterabschnitt: 8151		WASSERWERK DIESEN				
Gr	Bezeichnung/*Erläuterungen	Ansatz 2023	Ansatz 2022	Ergebnis 2021	Vermerke	FB/AOD
E i n n a h m e n						
1000	Verwaltungsgebühren	0	-	-		0030,0030
1005	Verwaltungsgebühren nach dem Ordnungswidrigkeitenges.(OwiG)	0	-	-	KE=6	0030,0030
1170	Gebühren und Entgelte für Wasser und Energie WASSERZWECKVERBAND F. RIEDEN (netto)	0	-	-	KE=6	0020,0020
1171	wasserverbrauchsgebühren netto	1.290.000	1.030.000	1.040.976,18	KE=6	0020,0020
1172	Entgelte für Unterhalt von Wasseranschlüssen *HH-Jahr 2022: Durchschnitt der letzten drei Haushaltsjahre	65.000	65.000	76.334,24	KE=6	0030,0030
1176	Sonstige Stromgebühren und Entgelte EINSPEISEVERGÜTUNG	600	1.200	962,24	KE=6	0030,0020
1198	Umsatzsteuer aus steuerpflichtigen Entgelten	90.000	80.000	62.116,79	KE=6	0020,0020,0030
1391	Einnahmen aus sonst. Verkäufen	600	600	629,10	KE=6	0030,0030
1540	Ersätze für Dienstleistungen und ähnliches Z.B. EINBEHALT KAUTION	0	100	-	KE=6	0030,0030
1550	Versicherungen, Schadensfälle und dgl.	0	-	-	KE=6	0030,0030
1555	Umsatzst. aus Beiträgen u.ä., Umsatzsteuer Rückvergütung, abzieh.Vorsteuer aus Invest. AUCH VERMOEGENSHAUSHALT	250.000	90.000	130.597,21	KE=6	0020,0020
1630	Erstattungen durch Zweckverbände und dgl. AMMERSEEWERKE FÜR DIE LIEFERUNG DER ABLESEDATEN *	7.000	6.900	6.920,80	KE=6	0020,0020
*Die Ammerseewerke gKU beziehen die Ablesedaten der Wasserzähler zur Kanalgebührenberechnung aus der EDV des Marktes und bezahlen dafür je Verbrauchszähler 2,05 €.						
Einnahmen UA 8151		1.703.200	1.273.800	1.318.536,56		
A u s g a b e n						
4100	Beamtenbezüge	0	19.000	17.739,64	KE=6,GD=40	0010,0010
4110	Zuführungen zur Versorgungsrücklage 'Beamte'	0	100	-	KE=6,GD=40	0010,0010
4140	Entgelte für tariflich Beschäftigte	230.000	200.000	157.620,81	KE=6,GD=40	0010,0010
4210	Zuführungen zur Versorgungsrücklage 'Ruhehaltsempf.'	0	-	-	KE=6,GD=40	0010,0010
4300	Beiträge zu Versorgungskassen 'Beamte'	0	11.500	8.539,37	KE=6,GD=40	0010,0010
4340	Beiträge zu Versorgungskassen 'Tariflich Beschäftigte'	20.000	16.500	12.474,54	KE=6,GD=40	0010,0010

A. Verwaltungshaushalt 2023 - Modell 2 Beschluss GR 24.04.2023					Beträge in EUR	
Einzelplan: 8		Wirtschaftl.Unternehmen Grund- u.Sondervermögen				
Unterabschnitt: 8151		WASSERWERK DIESEN				
Gr	Bezeichnung/*Erläuterungen	Ansatz 2023	Ansatz 2022	Ergebnis 2021	Vermerke	FB/AOD
4440	Beiträge zur gesetzlichen Sozialversicherung 'Tariflich Beschäftigte'	45.000	40.000	28.958,64	KE=6,GD=40	0010,0010
5010	Unterhalt eigener Gebäude HOCHBEHALTER, QUELLE, DRUCK-ERHÖHUNGSANLAGEN usw.	5.000	5.000	2.308,31	KE=6,GD=1	0030,0030
5011	Unterhalt eigener Gebäude -a- HOCHBEHALTER PITZESHOFEN SANIERUNG *2021: Lüftungsanlage Übertrag in VermHH	0	-	33,53	KE=6,einm.,GD=1	0030,0030
5012	Unterhalt eigener Gebäude -b- LAGER ERTÜCHTIGUNG HYGIENISCHER STANDARD	15.000	15.000	4.657,84	KE=6,einm.,GD=1	0030,0030
5013	Unterhalt eigener Gebäude -c- LÜFTUNGSANLAGE FÜR QUELLE	0	-	-	KE=6,einm.,GD=1	0030,0030
5040	Unterhalt betriebstechnischer Anlagen Z.B.: UV-ANLAGE UND DRUCKERHÖHUNGSANLAGE	20.000	20.000	25.427,03	KE=6,GD=1	0030,0030
5041	Unterhalt betriebstechnischer Anlagen -a- PHOTOVOLTAIKANLAGEN	500	500	-	KE=6,GD=1	0030,0030
5120	Unterhalt des sonstigen unbeweglichen Fremdvermögens WASSERSCHUTZGEBIET BISCHOFSTRIED *2018: Untersuchung u. Entsorgung von belastetem Material (Verursacher nicht zu ermitteln)	0	-	-	KE=6,einm.,GD=1	0030,0030
5150	Unterhalt von Wasserversorg.- und Entwässerungsanlagen OHNE HAUSANSCHLUESSE	100.000	150.000	120.774,62	KE=6,GD=1	0030,0030
5152	Unterhalt: Wasserversorgungsanlagen HAUSANSCHLUESSE	50.000	60.000	70.705,42	KE=6,GD=1	0030,0030
5165	Unterhalt: Grünanlagen u.ä.	500	500	-	KE=6,GD=1	0030,0030
5200	Verwaltungs- und Zweckausstattung *2019 auch: Aktenvernichter: 500 €	500	500	198,50	KE=6,GD=3	0030,0030
5221	Arbeitsgeräte und -maschinen Beschaffung	1.000	1.000	1.629,68	KE=6,GD=3	0030,0030
5223	Arbeitsgeräte und -maschinen Instandhaltung	500	500	869,10	KE=6,GD=3	0030,0030
5310	Mieten für Gebäude und Grundstücke MIETE FÜR BÜRO, LAGER, WERKSTATT U. GARAGEN	18.500	18.500	18.456,00	KE=6,GD=4	0020,0020
5340	Leasing von Maschinen, Geräte, Fahrzeuge KFZ LL - WW 918, LL - WW 859 UND LL - WW 949 *seit 2017 3. Fahrzeug	12.000	11.000	9.791,37	KE=6,GD=4	0030,0030

A. Verwaltungshaushalt 2023 - Modell 2 Beschluss GR 24.04.2023					Beträge in EUR	
Einzelplan: 8		Wirtschaftl. Unternehmen Grund- u. Sondervermögen				
Unterabschnitt: 8151		WASSERWERK DIESEN				
Gr	Bezeichnung/*Erläuterungen	Ansatz 2023	Ansatz 2022	Ergebnis 2021	Vermerke	FB/AOD
5430	Reinigungskosten	400	400	172,82	KE=6,GD=5	0030,0030
5510	Unterhalt der Fahrzeuge AUCH BAGGERLADER *Für folgende Fahrzeuge des gemeindlichen Wasserwerkes fallen Kosten für Unterhalt und Betrieb an: VW Caddy, amt. Kennzeichen LL - WW 859 (geleast!) Bagger/Schauffellader "TEREX" TLB990, amt. Kennzeichen LL MD 105 alter Schaeff Bagger (früher LL-2218) abgemeldet u. auf 20 km/h gedrosselt nur noch im Bauhofgelände eingesetzt. (s.EPL 7) VW-T5 Kasten, amt. Kennzeichen LL - WW 918 (geleast!) VW-T6 Kasten, amt. Kennzeichen LL WW 949 (geleast!) Doppelfibrationswalze "Bomag" nicht zulassungspflichtig	8.000	8.000	4.710,56	KE=6,GD=6	0030,0030
5540	Betriebs- und Schmierstoffe *GTL	10.000	10.000	7.094,31	KE=6,GD=6	0030,0030
5550	Kfz-Steuern	600	600	752,00	KE=6,GD=6	0030,0030
5560	Kfz-Versicherungen	10.000	9.000	7.233,87	KE=6,GD=11	0020,0020
5600	Dienst- und Schutzkleidung, pers. Ausrüstungsgegenstände	700	700	2.083,03	KE=6,GD=3	0030,0030
5620	Aus- und Fortbildung, Umschulung *Lehrgang Fachkräfte Wasserversorgungstechnik	12.000	10.000	-	KE=6,GD=13	0010,0010
6321	Öffentlichkeitsarbeit	500	500	-	KE=6,GD=10	0030,0030
6322	EDV-Kosten an Dritte	6.500	6.500	5.554,37	KE=6,GD=10	0010,0010
6342	Stromverbrauch für Betriebszwecke *seit 2018 höher wg. Riederau 2021: Stromersparnis durch neue Pumpen + PV-Anlagen	40.000	25.000	17.912,76	KE=6,GD=10	0030,0030
6360	Dienstleistungen durch Dritte AKTUALISIERUNG GIS UND SOFTWAREPFLEGE *ab 2021 auch lfd. Kosten für outgesourceten Server (Leitsystem Wasserversorgung) 5.500 €	20.000	20.000	12.973,86	KE=6,GD=10	0030,0030
6369	Sonstige Dienstleistungen durch Dritte WASSERUNTERSUCHUNGEN	4.000	4.000	4.257,71	KE=6,GD=10	0030,0030
6400	Steuern, Versicherungen, Leistungen bei nicht- versicherten Schäden *2020: zusätzl. Vers. PV-Anlagen	2.000	2.000	1.767,39	KE=6,GD=11	0020,0020
6411	Umsatzsteuer und dgl.	47.000	42.000	41.346,74	KE=6,GD=32	0020,0020
6412	Umsatzsteuer als Vorsteuer AUCH AUS DEM AUFWAND DES VERMÖGENSHAUSHALTES	230.000	151.600	170.604,77	KE=6,GD=32	0020,0010, 0020,0030
6420	Gewerbe-, Körperschaftssteuer, Hypothekengewinnabgabe u. dgl.	40.000	40.000	14.837,52	KE=6	0020,0020
6492	Ausgleichsabgabe nach Art. 74 Abs. 6 BayWG ENTSCHÄDIGUNGEN WASSERSCHUTZGEBIET	3.000	3.000	2.800,00	KE=6	0030,0030

A. Verwaltungshaushalt 2023 - Modell 2 Beschluss GR 24.04.2023					Beträge in EUR	
Einzelplan: 8		Wirtschaftl.Unternehmen Grund- u.Sondervermögen				
Unterabschnitt: 8151		WASSERWERK DIEESSEN				
Gr	Bezeichnung/*Erläuterungen	Ansatz 2023	Ansatz 2022	Ergebnis 2021	Vermerke	FB/AOD
6500	Bürobedarf	500	500	331,30	KE=6,GD=3	0030,0030
6510	Bücher, Zeitschriften u.ä. FACHLITERATUR	400	400	50,00	KE=6,GD=3	0030,0030
6520	Post-, Fernmeldegebühren AUCH STÖRMELDEEINRICHTUNG HANDYS USW.	3.000	3.000	5.382,35	KE=6,GD=3	0010,0030
6525	Post-, Rundfunk-, Fernseh- gebühren -a- RUNDFUNKBEITRAG	200	200	153,79	KE=6,GD=3	0030,0030
6540	Dienstreisen	100	100	-	KE=6,GD=13	0010,0010
6550	Sachverständigenkosten, Gerichtskosten u.ä. BODENUNTERSUCHUNGEN WASSERSCHUTZGEBIET	2.000	2.000	815,54	KE=6,einm.,GD=16	0030,0030
6551	Sachverständigenkosten STEUERLICHER JAHRESABSCHLUSS UND KALKULATION BKPV *Der Bayer. Kommunale Prüfungsverband führt die steuerliche Beratung für das ge-meindliche Wasserwerk durch, erstellt die Bilanz und kalkuliert die Gebühren.	3.100	3.000	3.029,55	KE=6,GD=16	0020,0020
6555	Planungskosten, Bebauungspläne u.ä., soweit nicht Gr. 94 ff WASSERRECHTLICHES VERFAHREN	8.000	5.000	-	KE=6,einm.,GD=16	0030,0030
6556	Honorare u.ä. BERECHNUNG DES LEITUNGSNETZES	0	-	-	KE=6,GD=16	0030,0030
6559	Sonstige Sachverständigen- und Gerichtskosten GEFÄHRDUNGSBEURTEILUNG	0	3.700	-	KE=6,GD=16	0010,0010
6580	Sonstige Geschäftsausgaben ROHRNETZUEBERPRUEFUNG	5.000	10.000	2.090,00	KE=6,GD=3	0030,0030
6589	Sonstige Geschäftsausgaben STICHPROBENVERFAHREN EICHZEITVERLÄNGERUNG *digitale Wasserzähler 2024: Erneute Prüfung WZ 2021 + 2024 (Eichzeitverlängerung jeweils um 3 Jahre)	3.000	3.000	2.933,65	KE=6,GD=3	0030,0030
6610	Mitgliedsbeiträge an Verbände, Vereine und dgl. DEUTSCHE VEREINIGUNG DES GAS- UND WASSERFACHES *NEU: Wasserwerksnachbarschaft	1.100	1.100	876,08	KE=6,GD=17	0030,0030
6730	Erstattungen an Zweckverbände und dgl. PUMPKOSTEN DETTENHOFEN UND DETTENSCHWANG	19.000	19.000	12.974,91	KE=6,GD=29	0030,0030
6731	Erstattungen an Zweckverbände und dgl. WASSERLIEFERUNG RIEDEN UND BIERDORF	9.000	12.000	3.436,17	KE=6	0030,0030
6792	Innere Verrechnungen: Verwaltungskostenbeiträge	50.000	43.000	50.829,00	KE=6	0020,0020

A. Verwaltungshaushalt 2023 - Modell 2 Beschluss GR 24.04.2023					Beträge in EUR	
Einzelplan: 8		Wirtschaftl.Unternehmen Grund- u.Sondervermögen				
Unterabschnitt: 8151		WASSERWERK DIESEN				
Gr	Bezeichnung/*Erläuterungen	Ansatz 2023	Ansatz 2022	Ergebnis 2021	Vermerke	FB/AOD
6800	Abschreibungen	370.000	360.000	-	KE=6, ZuD-Me=2	0020,0020
6850	Verzinsung des Anlagekapitals	140.000	150.000	-	KE=6, ZuD-Me=2	0020,0020
7130	Zuweisungen für lfd. Zwecke an Zweckverbände und dgl. UMLAGE ZWECKVERBAND WASSERVERSORGUNGSGRUPPE AMMERSEE-WEST	0	-	-	KE=6	0020,0020
	Ausgaben UA 8151	1.567.600	1.518.900	827.513,41		
	Abgleich Unterabschnitt 8151					
	Einnahmen	1.703.200	1.273.800	1.318.536,56		
	Ausgaben	1.567.600	1.518.900	827.513,41		
	Abgleich	135.600	245.100-	491.023,15		

A. Verwaltungshaushalt 2023 - Modell 2 Beschluss GR 24.04.2023					Beträge in EUR	
Einzelplan: 8		Wirtschaftl.Unternehmen Grund- u.Sondervermögen				
Unterabschnitt: 8200		Verkehrsunternehmen ORTSBUS				
Gr	Bezeichnung/*Erläuterungen	Ansatz 2023	Ansatz 2022	Ergebnis 2021	Vermerke	FB/AOD
	E i n n a h m e n					
	kein konto vorhanden					
	A u s g a b e n					
5134	Unterhalt:Verkehrssich.Anlagen HALTESTELLEN	1.000	1.000	1.239,07	GD=1	0011,0011
5350	Pachten WARTEHAUS DETTENHOFEN UND WENDESCHLEIFE DETTENSCHWANG	700	400	342,00	GD=4	0020,0020
6300	Verschiedene Aufwendungen für Verwaltung und Betrieb *seit 01.06.2014 leistet der Markt die reine Defizitbeteiligung von 50 % an den Landkreis Landsberg *Im Rahmen des öffentlichen Personen-Nahverkehrs wird vom Landkreis Landsberg auch ein Ortsbus betrieben mit dem gleichzeitig zu einem Teil auch die Schülerbeförderung der Grund- und Mittelschule abgewickelt wird. Seit dem 01.06.2014 ist Konzessionsinhaber die Bietergemeinschaft DB Bahn Oberbayernbus / Schnappinger. Die finanzielle Beteiligung des Marktes regelt die Vereinbarung vom 02.04. / 05.05.2014 zwischen Landkreis und Markt mit einer Laufzeit von 10 Jahren bis zum 31.05.2024. Der Markt hat sich mit 50 % am Betriebskostendefizit zu beteiligen.	100.000	85.000	84.954,12	GD=10	0011,0011
6400	Steuern, Versicherungen, Leistungen bei nicht- versicherten Schäden *Wartehaus Riederau Rathausgarten	300	300	234,04	GD=11	0020,0020
	Ausgaben UA 8200	102.000	86.700	86.769,23		
	Abgleich Unterabschnitt 8200					
	Einnahmen	-	-	-		
	Ausgaben	102.000	86.700	86.769,23		
	Abgleich	102.000-	86.700-	86.769,23-		

A. Verwaltungshaushalt 2023 - Modell 2 Beschluss GR 24.04.2023					Beträge in EUR	
Einzelplan: 8		Wirtschaftl.Unternehmen Grund- u.Sondervermögen				
Unterabschnitt: 8202		Verkehrsunternehmen AST				
Gr	Bezeichnung/*Erläuterungen	Ansatz 2023	Ansatz 2022	Ergebnis 2021	Vermerke	FB/AOD
	E i n n a h m e n					
	kein Konto vorhanden					
	A u s g a b e n					
6300	Verschiedene Aufwendungen für Verwaltung und Betrieb	0	55.000	-	GD=10	0011,0011
	Ausgaben UA 8202	0	55.000	-		
	Abgleich Unterabschnitt 8202					
	Einnahmen	-	-	-		
	Ausgaben	0	55.000	-		
	Abgleich	0	55.000-	-		

A. Verwaltungshaushalt 2023 - Modell 2 Beschluss GR 24.04.2023					Beträge in EUR	
Einzelplan: 8		Wirtschaftl.Unternehmen Grund- u.Sondervermögen				
Unterabschnitt: 8551		GEMEINDEWALD				
Gr	Bezeichnung/*Erläuterungen	Ansatz 2023	Ansatz 2022	Ergebnis 2021	Vermerke	FB/AOD
E i n n a h m e n						
1198	Umsatzsteuer aus steuerpflichtigen Entgelten Holzverkauf netto	8.000	-	-		0020,0020
1311	Verkauf von eigenen forstwirtschaftlichen Erzeugnissen HOLZVERKAUF *durch Waldbesitzervereinigung *Der Holzverkauf aus dem Gemeindewald erfolgt fast ausnahmslos über die waldbesitzervereinigung Landsberg e.V., bei der die Marktgemeinde Mitglied ist. Zudem ist festgelegt, dass Dießener Bürgern die Möglichkeit zur kostengünstigen Brennholzbeschaffung geboten wird. Voraussetzung ist die Auszeichnung des Holzes durch den Vorarbeiter und Waldreferenten in Zusammenarbeit mit dem staatlichen Revierbeamten. Die Arbeit (Fällung, Transport etc.) ist durch die begünstigten Bürger zu erbringen.	50.000	5.000	10.421,86		0020,0020
1558	Umsatzsteuerrückvergütung vom Finanzamt Umsatzsteuerrückvergütung aus Holzverkauf	-	-	-		0020,0020
Einnahmen UA 8551		58.000	5.000	10.421,86		
A u s g a b e n						
4140	Entgelte für tariflich Beschäftigte	11.500	11.500	2.139,97	GD=40	0010,0010
4340	Beiträge zu Versorgungskassen 'Tariflich Beschäftigte'	1.500	1.500	174,76	GD=40	0010,0010
4440	Beiträge zur gesetzlichen Sozialversicherung 'Tariflich Beschäftigte'	3.300	3.000	444,48	GD=40	0010,0010
5170	Unterhalt land- und forstwirtschaftlicher Grundbesitz AUCH: BERUFSGENOSSENSCHAFT UND WALDBESITZERVEREINIGUNG *Nach dem aktuellen Forstbetriebsgutachten aus dem Jahr 2001 beträgt die Fläche des gemeindeeigenen Waldes 34,7 ha. Diese Fläche setzt sich zusammen aus 32,0 ha Forstbetriebsfläche, davon sind 31,8 ha Holzboden, 0,2 ha Nichtholzboden und 2,7 ha sonstige Flächen. Die Betriebsleitung und die Betriebsausführung für die Körperschaftswaldung wurde dem Amt für Ernährung, Landwirtschaft und Forsten, Fürstenfeldbruck, übertragen.	1.500	2.500	1.270,91	GD=1	0020,0020
5221	Arbeitsgeräte und -maschinen Beschaffung	1.000	1.000	-	GD=3	0030,0030
5223	Arbeitsgeräte und -maschinen Instandhaltung	300	300	-	GD=3	0030,0030
6360	Dienstleistungen durch Dritte STAATSFORSTVERWALTUNG FÜR BETRIEBSLEITUNG U. -AUSFÜHRUNG *2021: Forstplanung 2.000 € HH-Jahr 2022: Incl. Forstgutachten	2.800	1.800	1.512,49	GD=10	0020,0020
6369	Sonstige Dienstleistungen durch Dritte HOLZRUECKEN / PFLANZEN usw.	20.000	5.000	1.549,00	GD=10	0020,0020
6411	Umsatzsteuer und dg]. Umsatzsteuer aus Holzverkauf *incl. Nachzahlung 2022	5.000	-	-	GD=32	0020,0020
6412	Umsatzsteuer als Vorsteuer	7.000	-	-	GD=32	0020,0020

A. Verwaltungshaushalt 2023 - Modell 2 Beschluss GR 24.04.2023					Beträge in EUR	
Einzelplan: 8		Wirtschaftl.Unternehmen Grund- u.Sondervermögen				
Unterabschnitt: 8551		GEMEINDEWALD				
Gr	Bezeichnung/*Erläuterungen	Ansatz 2023	Ansatz 2022	Ergebnis 2021	Vermerke	FB/AOD
6445	Feuer- und Hausratversicherung	200	200	104,94	GD=11	0020,0020
6551	Sachverständigenkosten	0	-	-	GD=16	0020,0020
	Ausgaben UA 8551	54.100	26.800	7.196,55		
	Abgleich Unterabschnitt 8551					
	Einnahmen	58.000	5.000	10.421,86		
	Ausgaben	54.100	26.800	7.196,55		
	Abgleich	3.900	21.800-	3.225,31		

A. Verwaltungshaushalt 2023 - Modell 2 Beschluss GR 24.04.2023					Beträge in EUR	
Einzelplan: 8		Wirtschaftl.Unternehmen Grund- u.Sondervermögen				
Unterabschnitt: 8801		Bebauter Grundbesitz OHNE HAUSVERWALTUNG (8805 + 8806)				
Gr	Bezeichnung/*Erläuterungen	Ansatz 2023	Ansatz 2022	Ergebnis 2021	Vermerke	FB/AOD
E i n n a h m e n						
1198	Umsatzsteuer aus steuerpflichtigen Entgelten	3.000	3.400	2.981,41		0020,0010
1411	Mieten aus Wohnungen und ähnl. INCL. NEBENKOSTEN *Der Markt hat seit dem Jahr 2005 62 Mietwohnungen zur Verwaltung an eine Hausverwaltung (siehe 8803) übergeben. Selbst betreut der Markt lediglich die Geschäftsraummieten (z.B. Kulturforum, Praxis Mühlstr., Sonnenstr.1, Prz.-Ludw.-Str. 2, Sparkassen St. Georgen u. Riederau, Bahnhof Riederau, Mietdurchbuchungen VHS, Musikschule, sowie die zur Unterbringung anerkannter Flüchtlinge angemieteten Objekte (siehe Abschnitte 4312 u. 4361).	90.000	90.000	88.658,30		0020,0020
1490	Sonstige Mieten und Pachten NUTZUNGSENTGELT FUNKANTENNEN DETTENHOFEN *Deutsche Funkturm (früher Telekom) O 2 Germany (bisher nicht installiert) *Mit der Deutschen Telekom MobilNet GmbH wurde gemäß dem Beschluss des Marktgemeinderates vom 18.09.2000 ein Nutzungsvertrag zur Aufstellung einer Mobilfunkantenne am Hochbehälter in Dettenhofen mit einer Laufzeit von 15 Jahren abgeschlossen. Der Vertrag wurde durch Beschluss des Marktgemeinderates vom 26.09.2011 vorzeitig um 10 Jahre, bis 2021 verlängert. Das jährliche Nutzungsentgelt beträgt 3.840,00 €. Mit Vertrag vom 10./29.12.2009 wurde mit O dort eine weitere Antenne zugelassen. Die Errichtung der Antenne ist immer noch nicht erfolgt. Das jährliche Nutzungsentgelt beträgt ab der tatsächlichen Errichtung 4.000,00 €.	4.000	4.000	3.385,00		0020,0020
1770	Zuschüsse für lfd. Zwecke von privaten Unternehmen EISLIEFERVERTRAG BÄDER ST.AL BAN U RIEDERAU U. KIOSK AM SEE *neuer Vertrag sieht 30 % Beteiligung vor (Umsatzerwartung ca. 60.000 €)	20.000	18.000	42.591,49		0010,0010
	Einnahmen UA 8801	117.000	115.400	137.616,20		
A u s g a b e n						
4140	Entgelte für tariflich Beschäftigte	13.000	11.000	5.929,98	GD=40	0010,0010
4340	Beiträge zu Versorgungskassen 'Tariflich Beschäftigte'	1.200	1.000	470,54	GD=40	0010,0010
4440	Beiträge zur gesetzlichen Sozialversicherung 'Tariflich Beschäftigte'	3.000	2.500	1.230,33	GD=40	0010,0010
5010	Unterhalt eigener Gebäude ALLGEMEIN	10.000	10.000	11.115,80	GD=1	0030,0030
5011	Unterhalt eigener Gebäude -a- BAHNHOF RIEDERAU *Erneuerung Laderampe	25.000	1.000	565,54	einm.,GD=1	0030,0030
5012	Unterhalt eigener Gebäude -b- WAFFENSCHMIEDWEG 21 ZIMMER OBDACHLOSENUNTERKUNFT *Nebenkostenabrechnung der Hausverwaltung	7.000	3.500	212,36	einm.,GD=1	0030,0030

A. Verwaltungshaushalt 2023 - Modell 2 Beschluss GR 24.04.2023					Beträge in EUR	
Einzelplan: 8 Wirtschaftl.Unternehmen Grund- u.Sondervermögen						
Unterabschnitt: 8801 Bebauter Grundbesitz OHNE HAUSVERWALTUNG (8805 + 8806)						
Gr	Bezeichnung/*Erläuterungen	Ansatz 2023	Ansatz 2022	Ergebnis 2021	Vermerke	FB/AOD
5013	Unterhalt eigener Gebäude -c- JOHANNISSTR. 22 -RESTGEBÄUDE- nicht Jugendtreff/Musikschule *Übertrag aus Vorjahren: unvorhergesehenes: 1.000 € defekte Dachziegel: 2.500 € Anteil Maler Fassade:2.500 €	1.000	1.000	312,77	GD=1	0030,0030
5014	Unterhalt eigener Gebäude -d- ANWESEN RAISTINGER STR. ABRISS ENTSORGUNG, AUFWERTUNG *2019: Kosten für Entmüllung und Entrümpelung sowie für den Abriß des Gebäudes und die Aufwertung des Grundstückes aus naturschutzfachlicher Sicht. *HH-Jahr 2021: Planung Nutzungsmöglichkeiten Gebäude	0	-	-	einm.,GD=1	0030,0030
5015	Unterhalt eigener Gebäude -e- DREI ROSEN SCHÜTZENSTRASSE PLANUNG, ABRISS, AUFWERTUNG	1.000	-	5.364,39	GD=1	0030,0030
5016	Unterhalt eigener Gebäude -f- EHMALIGES RATHAUS RIEDERAU ZWISCHENNUTZUNG	0	8.000	1.237,60	GD=1	0030,0030
5030	Unterh. bautechnischer Anlagen BAHNHOF DIESEN BRANDSCHUTZ	500	500	-	GD=1	0030,0030
5091	Sonstiger Unterhalt von Ge- bäuden und Grundstücken -a- SONDERUMLAGE AN HAUSVERWALTUNG FÜR GESCHÄFTSRAUM	0	5.000	-	einm.,GD=1	0020,0020
5190	Unterhalt sonstiges unbewegliches Vermögen z.B. BAUM-/ GARTENPFLEGE	2.000	2.000	-	GD=1	0020,0020
5221	Arbeitsgeräte und -maschinen Beschaffung	200	200	-	GD=3	0020,0020
5223	Arbeitsgeräte und -maschinen Instandhaltung	100	100	-	GD=3	0020,0020
5400	Bewirtschaftung der Grundstücke und Gebäude UMLAGE EIGENTÜMERGEMEINSCHAFT MÜHLSTRASSE 4 u. 6 *Physiotherapie Tiefgarage siehe 0.6851	8.000	8.000	6.030,00	GD=5	0020,0020
5410	Haus-, Grundstückslasten DURCHBUCHUNG GRUNDSTEUER F. GEMEINEEIGENE GRUNDSTÜCKE	13.000	8.000	8.008,09	GD=5	0020,0020
5420	Heizungskosten *Bei Leerstand oder für Sonnenstraße 1 Bahnhof Riederau u. Sankt-Georg-Str. 9 gegen Abrechnung Einnahmen siehe Mieten ..1411	25.000	13.000	16.478,10	GD=5	0020,0020
5430	Reinigungskosten KAMINKEHRERGEBUEHREN MÜLLABFUHR SOWEIT NICHT MIETER	2.000	900	1.832,52	GD=5	0020,0020

A. Verwaltungshaushalt 2023 - Modell 2 Beschluss GR 24.04.2023					Beträge in EUR	
Einzelplan: 8		Wirtschaftl. Unternehmen Grund- u. Sondervermögen				
Unterabschnitt: 8801		Bebauter Grundbesitz OHNE HAUSVERWALTUNG (8805 + 8806)				
Gr	Bezeichnung/*Erläuterungen	Ansatz 2023	Ansatz 2022	Ergebnis 2021	Vermerke	FB/AOD
5440	Strom, Gas u.ä. NUR STROM *Hauptsächlich Bereich Notunterkunft Waffenschmiedweg	2.500	2.500	160,56-	GD=5	0020,0020
5450	Wasserversorgung, Entwässerung	1.800	1.200	874,42	GD=5	0020,0020
5460	Versicherung von Gebäuden und Grundstücken AUCH FÜR OBJEKTE IN HAUSVERWALTUNG	14.000	11.500	12.445,48	GD=11	0020,0020
6411	Umsatzsteuer und dgl.	1.500	100	1.616,53	GD=32	0020,0020
6550	Sachverständigenkosten, Gerichtskosten u.ä. Z.B. ANWALTSKOSTEN	1.500	1.500	831,21	GD=16	0020,0020
6551	Sachverständigenkosten BILANZIELLE ERFASSUNG DER MIETWOHNGBÄUDE	600	600	-	GD=16	0020,0020
6559	Sonstige Sachverständigen- und Gerichtskosten PHOTOVOLTAIKANLAGEN AUF GEMEINDLICHEN DACHFLÄCHEN	5.000	-	-	GD=16	0030,0030
6792	Innere Verrechnungen: Verwaltungskostenbeiträge	5.000	5.000	5.000,00		0020,0020
6800	Abschreibungen MIETWOHNGBÄUDE NACH BILANZIELLER ERFASSUNG BKPV	62.000	62.000	-	ZuD-Me=2	0020,0020
6850	Verzinsung des Anlagekapitals MIETWOHNGBÄUDE NACH BILANZIELLER ERFASSUNG BKPV	231.000	235.000	-	ZuD-Me=2	0020,0020
	Ausgaben UA 8801	436.900	395.100	79.395,10		
	Abgleich Unterabschnitt 8801					
	Einnahmen	117.000	115.400	137.616,20		
	Ausgaben	436.900	395.100	79.395,10		
	Abgleich	319.900-	279.700-	58.221,10		

A. Verwaltungshaushalt 2023 - Modell 2 Beschluss GR 24.04.2023					Beträge in EUR	
Einzelplan: 8		Wirtschaftl. Unternehmen Grund- u. Sondervermögen				
Unterabschnitt: 8802		DORFSTADL OBERMÜHLHAUSEN				
Gr	Bezeichnung/*Erläuterungen	Ansatz 2023	Ansatz 2022	Ergebnis 2021	Vermerke	FB/AOD
E i n n a h m e n						
1100	Benutzungsgebühren und ähnliche Entgelte *Der Dorfstadl Obermühlhausen befindet sich in einem Gebäude mit der Feuerwehr und dem ehem. Schlachtraum. Zur besseren Übersicht wurde der Dorfstadl in einen eigenen Abschnitt herausgenommen.	1.000	1.000	-		0010,0010
	Einnahmen UA 8802	1.000	1.000	-		
A u s g a b e n						
5010	Unterhalt eigener Gebäude *lfd. Gebäudeunterhalt	1.300	1.300	-	GD=1	0030,0030
5011	Unterhalt eigener Gebäude -a- DACHSANIERUNG	0	-	-	einm., GD=1	0030,0030
5012	Unterhalt eigener Gebäude -b- NUTZUNGSÄNDERUNG *Die beantragte Nutzungsänderung wurde v. LRA als Sonderbau eingestuft. Die Planunterlagen wurden dementspr. geändert, der Brandschutz muss von einem Sachverständigen geprüft werden. Nach Genehmigung, muss eine Außentreppe errichtet werden für einen 2. Rettungsweg und einige Innenwände auf F 30 aufgewertet werden. Die Außenwände sollen einen F30-Aufbau von innen bekommen. Ausgemacht für die Wände war Material Gemeinde - Arbeit Dorfgemeinschaft.	50.000	32.000	-	einm., GD=1	0030,0030
5440	Strom, Gas u.ä AUCH HEIZUNG	2.500	2.500	1.443,15	GD=5	0010,0010
5450	wasserversorgung, Entwässerung	500	500	120,08	GD=5	0010,0010
5460	Versicherung von Gebäuden und Grundstücken	100	100	29,91	GD=11	0020,0020
	Ausgaben UA 8802	54.400	36.400	1.593,14		
Abgleich Unterabschnitt 8802						
	Einnahmen	1.000	1.000	-		
	Ausgaben	54.400	36.400	1.593,14		
	Abgleich	53.400-	35.400-	1.593,14-		

A. Verwaltungshaushalt 2023 - Modell 2 Beschluss GR 24.04.2023					Beträge in EUR	
Einzelplan: 8		Wirtschaftl.Unternehmen Grund- u.Sondervermögen				
Unterabschnitt: 8803		Bebauter Grundbesitz Abwicklung über HAUSVERWALTUNG ab 2021 HV Mo11 8806				
Gr	Bezeichnung/*Erläuterungen	Ansatz 2023	Ansatz 2022	Ergebnis 2021	Vermerke	FB/AOD
E i n n a h m e n						
1411	Mieten aus Wohnungen und ähnl. *Gemäß dem Beschluss des Marktgemeinderates vom 13.11.2006 wurden die gemeindeeigene Mietwohnungen (mittlerweile 62 Stück) mit Vertrag vom 06.12.2006 der Hausverwaltung O-TEC Gebäudemanagement, Schongauer Str. 3, 86899 Landsberg, übergeben. Die Fa. O-Tec wurde zum 01.01.2016 an die Firma VONOVIA Immobilien Treuhand GmbH verkauft. Das zuletzt in Landsberg erhaltene Büro wurde gegen Ende des Jahres 2018 aufgelöst. Soweit rechtlich möglich und insbesondere bei Neuvermietung wird eine Nebenkostenabrechnung eingeführt. Eine gesetzliche Mieterhöhung wurde zuletzt gem. Beschluss des Finanzausschuss vom 11.01.2016 in die Wege geleitet und die Mieten um 10 % angehoben.	0	-	-		0020,0020
1520	Ersätze für Bewirtschaftungskosten ABRECHNUNG DER NEBENKOSTEN	0	-	-		0020,0020
	Einnahmen UA 8803	0	-	-		
A u s g a b e n						
5010	Unterhalt eigener Gebäude AUCH AUFWAND BEI MIETERWECHSEL	0	-	-	GD=1	0020,0020
5011	Unterhalt eigener Gebäude -a-ST.-GEORG-STR. 19 UND LEUTZENSEEWEG 2 *2017: Sanierung der Westfassaden	0	-	-	GD=1	0030,0030
5017	Unterhalt eigener Gebäude -g-UNVORHERGESEHENES	0	-	-	GD=1	0030,0030
5130	Unterhalt v.Straßen,wegen u.ä. AUSSENBEREICHE ALLER ANWESEN	0	-	-	einm.,GD=1	0030,0030
5400	Bewirtschaftung der Grundstücke und Gebäude NEBENKOSTEN WASSER, MÜLL USW. *Wird, soweit mietvertraglich zulässig, mit den Mietern abgerechnet.	0	-	2.460,08	GD=5	0020,0020
6360	Dienstleistungen durch Dritte VERWALTERVERGÜTUNG UND ZUSÄTZLICHE LEISTUNGEN *Für 63 Wohnungen u. Geschäftsräume und eventuelle Zusatzleistungen	0	-	-	GD=10	0020,0020
	Ausgaben UA 8803	0	-	2.460,08		
	Abgleich Unterabschnitt 8803					
	Einnahmen	0	-	-		
	Ausgaben	0	-	2.460,08		
	Abgleich	0	-	2.460,08-		

A. Verwaltungshaushalt 2023 - Modell 2 Beschluss GR 24.04.2023					Beträge in EUR	
Einzelplan: 8		Wirtschaftl.Unternehmen Grund- u.Sondervermögen				
Unterabschnitt: 8804		Bebauter Grundbesitz HUBER HÄUSER JOHANNISSTRASSE				
Gr	Bezeichnung/*Erläuterungen	Ansatz 2023	Ansatz 2022	Ergebnis 2021	Vermerke	FB/AOD
E i n n a h m e n						
1411	Mieten aus Wohnungen und ähnl.	20.000	27.000	26.685,46		0020,0020
1520	Ersätze für Bewirtschaftungskosten *soweit nicht mit Miete über 1411	200	200	138,18		0020,0020
Einnahmen UA 8804		20.200	27.200	26.823,64		
A u s g a b e n						
5010	Unterhalt eigener Gebäude *Die Marktgemeinde hat die sogenannten Huber-Häuser in der Johannisstr. geerbt. Die bestehenden Mietverträge mussten übernommen werden. Wie es mit den zum Teil denkmalgeschützten Anwesen weiter gehen soll ist endgültig immer noch nicht entschieden. In einem Bereich wurde eine Wohnung für anerkannte Asylbewerber saniert und benutzbar gemacht. Eine bereits für Ende des Jahres 2018 angekündigte Gerichtsentscheidung steht immer noch aus.	20.000	20.000	1.185,02	einm.,GD=1	0030,0030
5011	Unterhalt eigener Gebäude -a-BESTANDSSICHERUNGSMASSNAHMEN	100.000	10.000	-	einm.,GD=1	0030,0030
5410	Haus-, Grundstückslasten GRUNDSTEUER DURCHBUCHUNG	1.500	1.500	1.402,41	GD=5	0020,0020
5420	Heizungskosten ERDGAS *f. Whg. anerk. Flüchtlinge.	5.000	2.000	1.677,85	GD=5	0020,0020
5430	Reinigungskosten KAMINKEHRER MÜLLABFUHR	800	800	623,32	GD=5	0020,0020
5440	Strom, Gas u.ä	600	300	165,72	GD=5	0020,0020
5450	Wasserversorgung, Entwässerung *insbes. Niederschlagswassergebühr	3.000	2.600	2.386,91	GD=5	0020,0020
5460	Versicherung von Gebäuden und Grundstücken	2.500	2.300	2.114,46	GD=11	0020,0020
6369	Sonstige Dienstleistungen durch Dritte ERBSCHAFTSBEDINGTE KOSTEN (z.B. Notar, Gutachten usw.)	0	-	-	GD=10	0020,0020
Ausgaben UA 8804		133.400	39.500	9.555,69		
Abgleich Unterabschnitt 8804						
Einnahmen		20.200	27.200	26.823,64		
Ausgaben		133.400	39.500	9.555,69		
Abgleich		113.200-	12.300-	17.267,95		

A. Verwaltungshaushalt 2023 - Modell 2 Beschluss GR 24.04.2023					Beträge in EUR	
Einzelplan: 8		Wirtschaftl.Unternehmen Grund- u.Sondervermögen				
Unterabschnitt: 8805		Bebauter Grundbesitz HV MOLL Von-Eichendorff-Str.56 u. Landsberger Str. 7				
Gr	Bezeichnung/*Erläuterungen	Ansatz 2023	Ansatz 2022	Ergebnis 2021	Vermerke	FB/AOD
E i n n a h m e n						
1411	Mieten aus Wohnungen und ähnl. *18 Wohneinheiten mit 1.200 qm 19 TG-Plätze 8 Stellplätze außen *Mieteinnahmen und Unterhaltsaufwendungen für die 18 neuen Sozialwohnungen in der Von-Eichendorff-Straße 56, sowie 6 Wohnungen Landsberger Str. 7. Beide Wohnanlagen werden durch die Hausverwaltung Moll (Von-Eichendorff-Str. 56 Beschluss vom 16.09.2019 und Landsberger Str. 7 Beschluss vom 14.10.2019) verwaltet.	120.000	190.000	116.438,70		0020,0020
1520	Ersätze für Bewirtschaftungskosten NEBENKOSTEN *angenommen 3,00 €/qm	30.000	30.000	-		0020,0020
	Einnahmen UA 8805	150.000	220.000	116.438,70		
A u s g a b e n						
5010	Unterhalt eigener Gebäude Von-Eichendorff-Str. 56	5.000	5.000	529,22	GD=1	0030,0030
5011	Unterhalt eigener Gebäude -a- Landsberger Str. 7	8.000	8.000	-	GD=1	0030,0030
5017	Unterhalt eigener Gebäude -g- UNVORHERGESEHENES Von-Eichendorff-Str. 56	1.000	1.000	-	GD=1	0030,0030
5018	Unterhalt eigener Gebäude -h- UNVORHERGESEHENES Landsberger Str. 7	5.000	5.000	-	GD=1	0030,0030
5130	Unterhalt v.Straßen,Wegen u.ä. AUSSENBEREICH Von-Eichendorff-Str. 56	1.000	1.000	-	GD=1	0030,0030
5131	Unterhalt v.Straßen,Wegen u.ä. AUSSENBEREICH Landsberger-Str. 7	2.000	2.000	-	GD=1	0030,0030
5400	Bewirtschaftung der Grundstücke und Gebäude	30.000	30.000	-	GD=5	0020,0020
6360	Dienstleistungen durch Dritte VERWALTERVERGÜTUNG UND ZUSÄTZLICHE LEISTUNGEN *24 Wohnungen u. eventuelle Zusatzleistungen	15.000	15.000	-	GD=10	0020,0020
	Ausgaben UA 8805	67.000	67.000	529,22		
Abgleich Unterabschnitt 8805						
	Einnahmen	150.000	220.000	116.438,70		
	Ausgaben	67.000	67.000	529,22		
	Abgleich	83.000	153.000	115.909,48		

A. Verwaltungshaushalt 2023 - Modell 2 Beschluss GR 24.04.2023					Beträge in EUR	
Einzelplan: 8		Wirtschaftl. Unternehmen Grund- u. Sondervermögen				
Unterabschnitt: 8806		Bebauter Grundbesitz HAUSVERWALTUNG MOLL ehemals VONOVIA (8803)				
Gr	Bezeichnung/*Erläuterungen	Ansatz 2023	Ansatz 2022	Ergebnis 2021	Vermerke	FB/AOD
E i n n a h m e n						
1411	Mieten aus Wohnungen und ähnl.	350.000	350.000	-		0020,0020
1520	Ersätze für Bewirtschaftungskosten ABRECHNUNG DER NEBENKOSTEN	60.000	60.000	-		0020,0020
	Einnahmen UA 8806	410.000	410.000	-		
A u s g a b e n						
5010	Unterhalt eigener Gebäude NEUDIESSEN 1, 1a, 3, 3a, 5, 5a	100.000	100.000	30.296,66	GD=1	0030,0030
5011	Unterhalt eigener Gebäude -a- PRÄLATENSTR. 14, 14a	10.000	10.000	-	GD=1	0030,0030
5012	Unterhalt eigener Gebäude -b- LEUTZENSEEWEG 2	10.000	10.000	9.386,77	GD=1	0030,0030
5013	Unterhalt eigener Gebäude -c- ST.-GEORG-STR. 19	5.000	20.000	14.409,46	GD=1	0030,0030
5014	Unterhalt eigener Gebäude -d- WAFFENSCHMIEDWEG 21 (ohne Obdachlosenunterkunft)	5.000	5.000	2.344,45	GD=1	0030,0030
5015	Unterhalt eigener Gebäude -e- BAHNHOFSTR. 15 *Umrüstungen Wasser/Heizung notwendig	5.000	20.000	-	GD=1	0030,0030
5016	Unterhalt eigener Gebäude -f- SEIBOLDSTR. 20	5.000	5.000	-	GD=1	0030,0030
5017	Unterhalt eigener Gebäude -g- SCHULANGER 3	5.000	5.000	-	GD=1	0030,0030
5130	Unterhalt v. Straßen, Wegen u.ä. *rund 1.000 €/Objekt	8.000	8.000	-	GD=1	0030,0030
5400	Bewirtschaftung der Grundstücke und Gebäude	80.000	80.000	2.000,00	GD=5	0020,0020
6360	Dienstleistungen durch Dritte VERWALTERGEBÜHR UND ZUSÄTZLICHE LEISTUNGEN *Verwaltervergütung 2.300,- € netto/mtl. 2021: 10.000 € Erwartete Zusatzleistungen Aufarbeitungen VONOVIA	33.000	33.000	714,00	GD=10	0020,0020
	Ausgaben UA 8806	266.000	296.000	59.151,34		
Abgleich Unterabschnitt 8806						
	Einnahmen	410.000	410.000	-		
	Ausgaben	266.000	296.000	59.151,34		
	Abgleich	144.000	114.000	59.151,34-		

A. Verwaltungshaushalt 2023 - Modell 2 Beschluss GR 24.04.2023					Beträge in EUR	
Einzelplan: 8		Wirtschaftl.Unternehmen Grund- u.Sondervermögen				
Unterabschnitt: 8811		UNBEBAUTER GRUNDBESITZ ALLGEMEIN				
Gr	Bezeichnung/*Erläuterungen	Ansatz 2023	Ansatz 2022	Ergebnis 2021	Vermerke	FB/AOD
E i n n a h m e n						
1450	Pachten PACHTEN UND ANERKENNUNGSGEBÜHREN	10.000	10.000	11.297,62		0020,0020
1460	Erbbauzinsen, Erbpachtzinsen *Kramerhof Riederau und Fl.Nr. 877/24 Gem. Rieden a. A.	4.100	3.800	3.916,84		0020,0020
Einnahmen UA 8811		14.100	13.800	15.214,46		
A u s g a b e n						
5137	Unterhalt von Ausgleichsflächen	6.500	6.500	3.771,75	GD=1	0030,0030
5165	Unterhalt: Grünanlagen u.ä. *ab 2021 Fl.Nr. 618/3 Rieden auch 5800.5165	4.000	5.000	249,84	GD=1	0030,0030
5350	Pachten	200	200	200,00	GD=4	0020,0020
5410	Haus-, Grundstückslasten INSBESONDERE GRUNDSTEUER	3.000	3.000	2.270,97	GD=5	0020,0020
6610	Mitgliedsbeiträge an Verbände, Vereine und dgl. LANDSCHAFTSPFLEGEVERBAND LANDKREIS LANDSBERG *Neugründung 11.12.2020 (Beitrittsbeschluss MGR 23.11.2020)	4.000	4.000	1.849,40	GD=17	0030,0030
Ausgaben UA 8811		17.700	18.700	8.341,96		
Abgleich Unterabschnitt 8811						
Einnahmen		14.100	13.800	15.214,46		
Ausgaben		17.700	18.700	8.341,96		
Abgleich		3.600-	4.900-	6.872,50		

A. Verwaltungshaushalt 2023 - Modell 2 Beschluss GR 24.04.2023					Beträge in EUR	
Einzelplan: 8		Wirtschaftl. Unternehmen Grund- u. Sondervermögen				
Unterabschnitt: 8891		Sonstiges Grundvermögen BOOTSLIEGEPLÄTZE STRANDBAD RIEDERAU				
Gr	Bezeichnung/*Erläuterungen	Ansatz 2023	Ansatz 2022	Ergebnis 2021	Vermerke	FB/AOD
E i n n a h m e n						
1198	Umsatzsteuer aus steuerpflichtigen Entgelten *Der Markt stellt den mit Hauptwohnsitz in Riederau wohnenden Bürgern in der Badestelle Riederau 46 Landliegeplätze zur Verfügung. Die Plätze werden jährlich neu vergeben.	1.700	1.700	1.708,29		0020,0010,0020
1400	Mieten und Pachten SURFBRETTER NETTO *Beschluss MGR	0	400	416,00		0010,0010
1490	Sonstige Mieten und Pachten BOOTSLIEGEPLÄTZE NETTO	8.600	8.600	8.575,00		0010,0010
1558	Umsatzsteuerrückvergütung vom Finanzamt	300	100	135,95		0020,0020
	Einnahmen UA 8891	10.600	10.800	10.835,24		
A u s g a b e n						
5169	Unterhalt von sonstigen Freizeitanlagen UNTERHALT BOOTSLIEGEPL. und SURFBRETTST. - NETTO *Umkleidekabinen	1.200	200	-	GD=1	0030,0030
5350	Pachten SEENVERWALTUNG (bis 2018 in 0.5704.5350)	1.300	1.300	1.171,03	GD=4	0020,0020
6411	Umsatzsteuer und dgl.	1.800	1.500	1.429,17	GD=32	0020,0020
6412	Umsatzsteuer als Vorsteuer	500	500	337,10	GD=32	0020,0010,0020,0030
6551	Sachverständigenkosten STEUERLICHER ABSCHLUSS BKPV NETTO	300	300	603,15	GD=16	0020,0020
	Ausgaben UA 8891	5.100	3.800	3.540,45		
	Abgleich Unterabschnitt 8891					
	Einnahmen	10.600	10.800	10.835,24		
	Ausgaben	5.100	3.800	3.540,45		
	Abgleich	5.500	7.000	7.294,79		

A. Verwaltungshaushalt 2023 - Modell 2 Beschluss GR 24.04.2023					Beträge in EUR	
Einzelplan: 8		Wirtschaftl.Unternehmen Grund- u.Sondervermögen				
Unterabschnitt: 8892		Sonstiges Grundvermögen GEBIET ROMENTHAL				
Gr	Bezeichnung/*Erläuterungen	Ansatz 2023	Ansatz 2022	Ergebnis 2021	Vermerke	FB/AOD
E i n n a h m e n						
1460	Erbbauzinsen, Erbpachtzinsen *gem. Beschluss Marktgemeinderat vom 22.10. / 26.11.2018 nur noch Erbbaupacht! Jahre 1 bis 4: 3,89 €/qm (ab dem 5. Jahr: 5,88 €/qm) 2021: 1 Grundstück mit 2470 qm (vergeben) veranschlagt mit 9.600 €/Jahr 1 Grundstück noch frei - Vergabe zurückgestellt für ein Jahr gem. MGR 23.11.2020 *Der Marktgemeinderat hat am 22.10.2018 beschlossen, dass sowohl Gewerbegrundstücke (1 Flächen in Romenthal), wie auch Wohnbaugrundstücke (1 Fläche am Mühlweg) nur noch im Rahmen eines Erbbaurechtsvertrages abgegeben werden.	10.000	15.000	9.608,28		0020,0020
	Einnahmen UA 8892	10.000	15.000	9.608,28		
A u s g a b e n						
kein Konto vorhanden						
Abgleich Unterabschnitt 8892						
	Einnahmen	10.000	15.000	9.608,28		
	Ausgaben	-	-	-		
	Abgleich	10.000	15.000	9.608,28		

A. Verwaltungshaushalt 2023 - Modell 2 Beschluss GR 24.04.2023					Beträge in EUR	
Einzelplan: 8		Wirtschaftl.Unternehmen Grund- u.Sondervermögen				
Unterabschnitt: 8893		Sonstiges Grundvermögen WOHNBAUGRUNDSTÜCKE				
Gr	Bezeichnung/*Erläuterungen	Ansatz 2023	Ansatz 2022	Ergebnis 2021	Vermerke	FB/AOD
E i n n a h m e n						
1460	Erbbauzinsen, Erbpachtzinsen *gem. Beschluss GR v. 22.10.2018 Abgabe nur noch auf Erbbaupacht. Grd.St. Am Mühlweg mit 791 qm Konkreter Erbbaupacht noch nicht festgelegt! f. 2019 angenommen 6,00 €/qm, davon 1/2 2020: gem. Beschluss GR v. 28.01.19 3,00 €/qm *Der Marktgemeinderat hat am 22.10.2018 beschlossen, dass sowohl Gewerbegrundstücke (1 Flächen in Romenthal), wie auch Wohnbaugrundstücke (1 Fläche am Mühlweg) nur noch im Rahmen eines Erbbaurechtsvertrages abgegeben werden.	2.400	2.300	2.373,00		0020,0020
	Einnahmen UA 8893	2.400	2.300	2.373,00		
A u s g a b e n						
kein Konto vorhanden						
Abgleich Unterabschnitt 8893						
	Einnahmen	2.400	2.300	2.373,00		
	Ausgaben	-	-	-		
	Abgleich	2.400	2.300	2.373,00		

A. Verwaltungshaushalt 2023 - Modell 2 Beschluss GR 24.04.2023		Beträge in EUR		
Abgleich der Abschnitte und des Einzelplanes				
Einzelplan: 8 Wirtschaftl.Unternehmen Grund- u.Sondervermögen				
		Ansatz 2023	Ansatz 2022	Ergebnis 2021
80	Einnahmen	91.200	93.200	85.515,05
	Ausgaben	136.700	97.000	28.657,35
	Abgleich	45.500-	3.800-	56.857,70
81	Einnahmen	2.022.300	1.572.000	1.626.994,05
	Ausgaben	1.612.700	1.548.500	851.063,15
	Abgleich	409.600	23.500	775.930,90
82	Einnahmen	-	-	-
	Ausgaben	102.000	141.700	86.769,23
	Abgleich	102.000-	141.700-	86.769,23-
85	Einnahmen	58.000	5.000	10.421,86
	Ausgaben	54.100	26.800	7.196,55
	Abgleich	3.900	21.800-	3.225,31
88	Einnahmen	735.300	815.500	318.909,52
	Ausgaben	980.500	856.500	164.566,98
	Abgleich	245.200-	41.000-	154.342,54
8	Einnahmen	2.906.800	2.485.700	2.041.840,48
	Ausgaben	2.886.000	2.670.500	1.138.253,26
	Abgleich	20.800	184.800-	903.587,22

A. Verwaltungshaushalt
Einzelplan 9
Allgemeine Finanzwirtschaft

A. Verwaltungshaushalt 2023 - Modell 2 Beschluss GR 24.04.2023					Beträge in EUR	
Einzelplan: 9 Allgemeine Finanzwirtschaft						
Unterabschnitt: 9000 Steuern, allgemeine Zuweisungen und allgemeine Umlagen						
Gr	Bezeichnung/*Erläuterungen	Ansatz 2023	Ansatz 2022	Ergebnis 2021	Vermerke	FB/AOD
E i n n a h m e n						
0001	Grundsteuer -A- LANDWIRTSCHAFTLICHE GRUNDSTÜCK E HEBESATZ 310 v.H. *Hebesatz seit 01.01.2006	92.700	90.000	89.665,64		0020,0020
0010	Grundsteuer -B- BEBAUTE UND UNBEBAUTE GRUNDSTÜCKE HEBESATZ 310 v.H. *Hebesatz seit 01.01.2006	1.100.000	1.070.000	1.060.768,53		0020,0020
0030	Gewerbsteuer HEBESATZ 380 v.H. *Hebesatz seit 01.01.2010 *Die Gewerbsteuer wurde geschätzt. Aufgrund der Ausführungen des Bayer. Gemeindetages, dass eine Erhöhung auf 380 v.H. für Personenunternehmen weitestgehend belastungsneutral wirkt, hatte der Marktgemeinderat bereits im Jahr 2010 den Hebesatz von 300 v.H. auf 380 v.H. angehoben. Dieser Hebesatz gilt auch für das Jahr 2020.	3.600.000	3.500.000	3.582.111,03	uD-Me=1	0020,0020
0100	Gemeindeanteil an der Einkommensteuer	8.369.500	7.929.000	7.902.386,00		0020,0020
0120	Gemeindeanteil an der Umsatzsteuer	424.600	424.680	511.122,00		0020,0020
0220	Hundesteuer	47.000	41.000	41.265,00		0020,0020
0270	Zweitwohnungssteuer *neue Satzung *Der Marktgemeinderat hat am 16.12.2019 eine neue Satzung zur Erhebung der Zweitwohnungssteuer erlassen. Die Bemessungsgrundlage muss durch ein Gutachten (0341.6550) ermittelt werden. (Der Marktgemeinderat hatte am 22.11.2004 mit Wirkung zum 01.01.2005 eine Satzung zur Erhebung der Zweitwohnungssteuer erlassen. Diese Satzung wurde am 13.06.2005 und am 19.12.2005 geändert und letztlich durch die jetzt gültige Satzung vom 18.12.2006 rückwirkend zum 01.01.2005 ersetzt. (Veröffentlichung im Amtsblatt des Landkreises Landsberg am Lech vom 21.12.2006 Nr. 47). Steuermaßstab ist die den Gemeinden vom Finanzamt übermittelte Jahresrohmiete. Es gilt ein einheitlicher Steuersatz von 14 %. Bei Dauercampern gilt die Nettostandplatzmiete als Steuermaßstab. Seit dem Jahr 2009 hat der Gesetzgeber einkommensabhängige Befreiungsmöglichkeiten eingeführt. Die Freibeträge liegen bei 29.000,00 € für ledige und bei 37.000,00 € für verheiratete bzw. Lebenspartnerschaften.)	200.000	200.000	208.881,34		0020,0020
0410	Schlüsselzuweisungen vom Land	2.394.100	2.050.000	1.634.232,00		0020,0020
0610	Sonstige allg. Zuweisungen vom Land	-	-	110.036,00		0020,0020
0611	Pauschale Finanzaufzuweisungen *Zum Ausgleich der Kosten, die den Gemeinden bei der Durchführung von Aufgaben des übertragenen Wirkungsbereichs entstehen, gewährt der Staat sog. pauschale Finanzaufzuweisungen. Die Höhe der Zuweisung bemisst sich nach der Einwohnerzahl (Kopfbeträge).	194.000	192.000	193.888,92		0020,0020
0615	Einkommensteuerersatzleistung * Dieser Einkommensteuersatz soll die Mindereinnahmen der Gemeinden bei der Einkommensteuer durch die Neuregelung des Familienleistungsausgleichs abdecken.	658.900	617.581	553.409,00		0020,0020
0616	Überlassung des Aufkommens aus der Grunderwerbsteuer *Bis 31.12.1990 waren die Kommunen mit 80 % aus dem Aufkommen der Grunderwerbsteuer beteiligt. Seit 01.01.1991 lag die Beteiligung nur noch bei zwei Drittel des örtlichen Aufkommens. Seit 1997 ist der Steuersatz von 2,0 % auf 3,5 % angehoben worden. Die kreisangehörigen Gemeinden sind am Aufkommen mit 8/21 (Kommunalanteil)	400.000	400.000	530.287,37		0020,0020

A. Verwaltungshaushalt 2023 - Modell 2 Beschluss GR 24.04.2023					Beträge in EUR	
Einzelplan: 9		Allgemeine Finanzwirtschaft				
Unterabschnitt: 9000		Steuern, allgemeine Zuweisungen und allgemeine Umlagen				
Gr	Bezeichnung/*Erläuterungen	Ansatz 2023	Ansatz 2022	Ergebnis 2021	Vermerke	FB/AOD
	beteiligt. Aus diesem Kommunalanteil erhalten die Gemeinden 3/7 des örtlichen Grunderwerbsteueraufkommens.					
	Einnahmen UA 9000	17.480.800	16.514.261	16.418.052,83		
	A u s g a b e n					
8100	Gewerbesteuerumlage *Gewerbesteuer / Hebesatz x 35 Punkte	331.600	350.000	328.566,00	uD-Me=1	0020,0020
8321	Kreisumlage	6.878.500	6.438.772	6.566.702,37		0020,0020
	Ausgaben UA 9000	7.210.100	6.788.772	6.895.268,37		
	Abgleich Unterabschnitt 9000					
	Einnahmen	17.480.800	16.514.261	16.418.052,83		
	Ausgaben	7.210.100	6.788.772	6.895.268,37		
	Abgleich	10.270.700	9.725.489	9.522.784,46		

A. Verwaltungshaushalt 2023 - Modell 2 Beschluss GR 24.04.2023					Beträge in EUR	
Einzelplan: 9		Allgemeine Finanzwirtschaft				
Unterabschnitt: 9100		Sonstige allgemeine Finanzwirtschaft				
Gr	Bezeichnung/*Erläuterungen	Ansatz 2023	Ansatz 2022	Ergebnis 2021	Vermerke	FB/AOD
	E i n n a h m e n					
2060	Zinsen von sonstigen öffentl. Sonderrechnungen DIVIDENDEN	100	100	27,86		0020,0020
	<hr/> Einnahmen UA 9100	100	100	27,86		
	A u s g a b e n					
	kein Konto vorhanden					
	Abgleich Unterabschnitt 9100					
	Einnahmen	100	100	27,86		
	Ausgaben	-	-	-		
	<hr/> Abgleich	100	100	27,86		

A. Verwaltungshaushalt 2023 - Modell 2 Beschluss GR 24.04.2023					Beträge in EUR	
Einzelplan: 9		Allgemeine Finanzwirtschaft				
Unterabschnitt: 9101		ALLGEMEINE RÜCKLAGE				
Gr	Bezeichnung/*Erläuterungen	Ansatz 2023	Ansatz 2022	Ergebnis 2021	Vermerke	FB/AOD
E i n n a h m e n						
2060	Zinsen von sonstigen öffentl. Sonderrechnungen *2 LBS BV	1.000	500	708,32		0020,0020
	Einnahmen UA 9101	1.000	500	708,32		
A u s g a b e n						
8080	Zinsen an den übrigen Bereich Verwarentgelte *0,4 Prozent variabel nach dem Referenzzinssatz der EZB. *Für die vorhandenen Rücklagemittel müssen seit 2017 Negativzinsen in Ansatz gebracht werden. Durch die Verteilung von Beträgen auf verschiedene Banken / Geldinstitute wird versucht, möglichst viele Freibeträge zu nutzen.	0	3.000	11.227,75	GD=18	0020,0020
	Ausgaben UA 9101	0	3.000	11.227,75		
Abgleich Unterabschnitt 9101						
	Einnahmen	1.000	500	708,32		
	Ausgaben	0	3.000	11.227,75		
	Abgleich	1.000	2.500-	10.519,43-		

A. Verwaltungshaushalt 2023 - Modell 2 Beschluss GR 24.04.2023					Beträge in EUR	
Einzelplan: 9		Allgemeine Finanzwirtschaft				
Unterabschnitt: 9110		SONDERRÜCKLAGEN				
Gr	Bezeichnung/*Erläuterungen	Ansatz 2023	Ansatz 2022	Ergebnis 2021	Vermerke	FB/AOD
E i n n a h m e n						
2060	Zinsen von sonstigen öffentl. Sonderrechnungen *soziale Sonderrücklage und Elementarschadenrücklage	0	-	-		0020,0020
	Einnahmen UA 9110	0	-	-		
A u s g a b e n						
8080	Zinsen an den übrigen Bereich Verwahrtgelte *Für die vorhandenen Rücklagemittel müssen seit 2017 Negativzinsen in Ansatz gebracht werden. Durch die Verteilung von Beträgen auf verschiedene Banken / Geldinstitute wird versucht, möglichst viele Freibeträge zu nutzen.	0	800	587,56	GD=18	0020,0020
	Ausgaben UA 9110	0	800	587,56		
Abgleich Unterabschnitt 9110						
	Einnahmen	0	-	-		
	Ausgaben	0	800	587,56		
	Abgleich	0	800-	587,56-		

A. Verwaltungshaushalt 2023 - Modell 2 Beschluss GR 24.04.2023					Beträge in EUR	
Einzelplan: 9		Allgemeine Finanzwirtschaft				
Unterabschnitt: 9121		Kredite, innere Darl., Kreditbeschaff.-Kosten, Schuldendienst, Schuldendiensthilfe v. Dritten				
Gr	Bezeichnung/*Erläuterungen	Ansatz 2023	Ansatz 2022	Ergebnis 2021	Vermerke	FB/AOD
E i n n a h m e n						
2090	Zinsen aus inneren Darlehen einschließlich innere Kassenkredite	0	-	-		0020,0020
2300	Schuldendiensthilfen vom Bund, LAF, ERP-Sondervermögen	0	-	-		0020,0020
2310	Schuldendiensthilfen vom Land	0	-	-		0020,0020
	Einnahmen UA 9121	0	-	-		
A u s g a b e n						
8000	Zinsen an den Bund, LAF, ERP-Sondervermögen	0	-	-	GD=18	0020,0020
8010	Zinsen an das Land	0	-	-	GD=18	0020,0020
8020	Zinsen an Gemeinden und Gemeindeverbände	0	-	-	GD=18	0020,0020
8030	Zinsen an Zweckverbände und dgl.	0	-	-	GD=18	0020,0020
8080	Zinsen an den übrigen Bereich	33.000	30.000	3.361,50	GD=18	0020,0020
8090	Zinsen: innere Darlehen einschließl. innere Kassenkredite	0	-	-	GD=18	0020,0020
	Ausgaben UA 9121	33.000	30.000	3.361,50		
Abgleich Unterabschnitt 9121						
	Einnahmen	0	-	-		
	Ausgaben	33.000	30.000	3.361,50		
	Abgleich	33.000-	30.000-	3.361,50-		

A. Verwaltungshaushalt 2023 - Modell 2 Beschluss GR 24.04.2023					Beträge in EUR	
Einzelplan: 9		Allgemeine Finanzwirtschaft				
Unterabschnitt: 9141		Deckungsreserve				
Gr	Bezeichnung/*Erläuterungen	Ansatz 2023	Ansatz 2022	Ergebnis 2021	Vermerke	FB/AOD
	E i n n a h m e n					
	kein konto vorhanden					
	A u s g a b e n					
8500	Deckungsreserve (§ 11 KommHV) *Als Deckungsreserve nach § 11 KommHV genehmigte der Marktgemeinderat für 2020 30.000,00 €.	0	-	-		0020,0020
	Ausgaben UA 9141	0	-	-		
	Abgleich Unterabschnitt 9141					
	Einnahmen	-	-	-		
	Ausgaben	0	-	-		
	Abgleich	0	-	-		

A. Verwaltungshaushalt 2023 - Modell 2 Beschluss GR 24.04.2023					Beträge in EUR	
Einzelplan: 9		Allgemeine Finanzwirtschaft				
Unterabschnitt: 9151		Kalkulatorische Einnahmen				
Gr	Bezeichnung/*Erläuterungen	Ansatz 2023	Ansatz 2022	Ergebnis 2021	Vermerke	FB/AOD
E i n n a h m e n						
2700	Abschreibungen	751.000	754.800	315.342,54	ZuD-Me=2	0020,0020
2750	Verzinsung des Anlagekapitals	627.700	647.200	240.280,16	ZuD-Me=2	0020,0020
	<u>Einnahmen UA 9151</u>	<u>1.378.700</u>	<u>1.402.000</u>	<u>555.622,70</u>		
A u s g a b e n						
kein Konto vorhanden						
Abgleich Unterabschnitt 9151						
	Einnahmen	1.378.700	1.402.000	555.622,70		
	Ausgaben	-	-	-		
	<u>Abgleich</u>	<u>1.378.700</u>	<u>1.402.000</u>	<u>555.622,70</u>		

A. Verwaltungshaushalt 2023 - Modell 2 Beschluss GR 24.04.2023					Beträge in EUR	
Einzelplan: 9		Allgemeine Finanzwirtschaft				
Unterabschnitt: 9161		Zuführungen zwischen Verwaltungs- und Vermögenshaushalt				
Gr	Bezeichnung/*Erläuterungen	Ansatz 2023	Ansatz 2022	Ergebnis 2021	Vermerke	FB/AOD
E i n n a h m e n						
2800	Zuführung vom Vermögenshaushalt	0	-	-		0020,0020
	Einnahmen UA 9161	0	-	-		
A u s g a b e n						
8600	Zuführung zum Vermögenshaushalt	183.900	712.181	3.471.991,55		0020,0020
	Ausgaben UA 9161	183.900	712.181	3.471.991,55		
Abgleich Unterabschnitt 9161						
	Einnahmen	0	-	-		
	Ausgaben	183.900	712.181	3.471.991,55		
	Abgleich	183.900-	712.181-	3.471.991,55-		

A. Verwaltungshaushalt 2023 - Modell 2 Beschluss GR 24.04.2023					Beträge in EUR	
Einzelplan: 9		Allgemeine Finanzwirtschaft				
Unterabschnitt: 9181		Zinsen aus der Anlage des Kassenbestandes einschließlich Kontokorrentverkehr				
Gr	Bezeichnung/*Erläuterungen	Ansatz 2023	Ansatz 2022	Ergebnis 2021	Vermerke	FB/AOD
E i n n a h m e n						
2050	Zinsen von kommunalen Sonderrechnungen	0	-	-		0020,0020
2070	Zinsen von privaten Unternehmen	0	-	-		0020,0020
	Einnahmen UA 9181	0	-	-		
A u s g a b e n						
kein Konto vorhanden						
Abgleich Unterabschnitt 9181						
	Einnahmen	0	-	-		
	Ausgaben	-	-	-		
	Abgleich	0	-	-		

A. Verwaltungshaushalt 2023 - Modell 2 Beschluss GR 24.04.2023					Beträge in EUR	
Einzelplan: 9		Allgemeine Finanzwirtschaft				
Unterabschnitt: 9200		Abwicklung der Vorjahre				
Gr	Bezeichnung/*Erläuterungen	Ansatz 2023	Ansatz 2022	Ergebnis 2021	Vermerke	FB/AOD
	E i n n a h m e n					
2950	Abschlusstechnische Vorgänge (Ist-Überschuss des VerwHH)	0	-	-	einm.	21,21
	Einnahmen UA 9200	0	-	-		
	A u s g a b e n					
8950	Abschlusstechnische Vorgänge (Ist-Fehlbetrag des VerwHH)	0	-	-		0020,0020
	Ausgaben UA 9200	0	-	-		
	Abgleich Unterabschnitt 9200					
	Einnahmen	0	-	-		
	Ausgaben	0	-	-		
	Abgleich	0	-	-		

A. Verwaltungshaushalt 2023 - Modell 2 Beschluss GR 24.04.2023					Beträge in EUR	
Einzelplan: 9		Allgemeine Finanzwirtschaft				
Unterabschnitt: 9699		Verrechnungstechnischer Abschnitt				
Gr	Bezeichnung/*Erläuterungen	Ansatz 2023	Ansatz 2022	Ergebnis 2021	Vermerke	FB/AOD
	E i n n a h m e n					
2999	Verrechnung von Einnahmebuchg. im Verwaltungs-HH;die angeord. HH-stelle war nicht eröffnet	0	-	-		0999,0999
	Einnahmen UA 9699	0	-	-		
	A u s g a b e n					
8999	Verrechnung von Ausgabebuchg. im Verwaltungs-HH;die angeord. HH-Stelle war nicht eröffnet	0	-	-		0999,0999
	Ausgaben UA 9699	0	-	-		
	Abgleich Unterabschnitt 9699					
	Einnahmen	0	-	-		
	Ausgaben	0	-	-		
	Abgleich	0	-	-		

A. Verwaltungshaushalt 2023 - Modell 2 Beschluss GR 24.04.2023		Beträge in EUR		
Abgleich der Abschnitte und des Einzelplanes				
Einzelplan: 9 Allgemeine Finanzwirtschaft				
		Ansatz 2023	Ansatz 2022	Ergebnis 2021
90	Einnahmen	17.480.800	16.514.261	16.418.052,83
	Ausgaben	7.210.100	6.788.772	6.895.268,37
	Abgleich	10.270.700	9.725.489	9.522.784,46
91	Einnahmen	1.379.800	1.402.600	556.358,88
	Ausgaben	216.900	745.981	3.487.168,36
	Abgleich	1.162.900	656.619	2.930.809,48-
92	Einnahmen	0	-	-
	Ausgaben	0	-	-
	Abgleich	0	-	-
96	Einnahmen	0	-	-
	Ausgaben	0	-	-
	Abgleich	0	-	-
9	Einnahmen	18.860.600	17.916.861	16.974.411,71
	Ausgaben	7.427.000	7.534.753	10.382.436,73
	Abgleich	11.433.600	10.382.108	6.591.974,98

B. Vermögenshaushalt
Einzelplan 0
Allgemeine Verwaltung

B. Vermögenshaushalt 2023 - Modell 2 Beschluss GR 24.04.2023					Beträge in EUR	
Einzelplan: 0 Allgemeine Verwaltung						
Unterabschnitt: 0000 MARKTGEMEINDERAT UND BÜRGERMEISTER						
Gr	Bezeichnung/*Erläuterungen	Ansatz 2023	Ansatz 2022	Ergebnis 2021	Vermerke	FB/AOD
	E i n n a h m e n					
	kein konto vorhanden					
	A u s g a b e n					
9351	Zimmerausstattungen SITZUNGSSAAL *Bürostuhl, Bilder, Monitore	8.000	40.000	-		0010,0010
9352	Arbeitsgeräte und Maschinen SITZUNGSSAAL *Monitor	4.000	8.000	-		0010,0010
	Ausgaben UA 0000	12.000	48.000	-		
	Abgleich Unterabschnitt 0000					
	Einnahmen	-	-	-		
	Ausgaben	12.000	48.000	-		
	Abgleich	12.000-	48.000-	-		

B. Vermögenshaushalt 2023 - Modell 2 Beschluss GR 24.04.2023					Beträge in EUR	
Einzelplan: 0		Allgemeine Verwaltung				
Unterabschnitt: 0241		Öffentlichkeitsarbeit -01-				
Gr	Bezeichnung/*Erläuterungen	Ansatz 2023	Ansatz 2022	Ergebnis 2021	Vermerke	FB/AOD
	E i n n a h m e n					
	kein Konto vorhanden					
	A u s g a b e n					
9352	Arbeitsgeräte und Maschinen	0	1.000	-		0010,0010
	Ausgaben UA 0241	0	1.000	-		
	Abgleich Unterabschnitt 0241					
	Einnahmen	-	-	-		
	Ausgaben	0	1.000	-		
	Abgleich	0	1.000-	-		

B. Vermögenshaushalt 2023 - Modell 2 Beschluss GR 24.04.2023					Beträge in EUR	
Einzelplan: 0 Allgemeine Verwaltung						
Unterabschnitt: 0501 Standesamt						
Gr	Bezeichnung/*Erläuterungen	Ansatz 2023	Ansatz 2022	Ergebnis 2021	Vermerke	FB/AOD
	E i n n a h m e n					
	kein Konto vorhanden					
	A u s g a b e n					
9351	Zimmerausstattungen Ausstattung Standesamt	0	5.000	-		0011
	Ausgaben UA 0501	0	5.000	-		
	Abgleich Unterabschnitt 0501					
	Einnahmen	-	-	-		
	Ausgaben	0	5.000	-		
	Abgleich	0	5.000-	-		

B. Vermögenshaushalt 2023 - Modell 2 Beschluss GR 24.04.2023					Beträge in EUR	
Einzelplan: 0		Allgemeine Verwaltung				
Unterabschnitt: 0601		EDV RATHAUS				
Gr	Bezeichnung/*Erläuterungen	Ansatz 2023	Ansatz 2022	Ergebnis 2021	Vermerke	FB/AOD
	E i n n a h m e n					
	kein Konto vorhanden					
	A u s g a b e n					
9352	Arbeitsgeräte und Maschinen ALLGEMEIN *2023: neuer Hauptserver *Im gesamten Verwaltungsbereich sind laufend EDV-Ergänzungsausstattungen notwendig bzw. Ersatzbeschaffungen vorzunehmen.	23.000	1.000	5.031,90		0010,0010
	Ausgaben UA 0601	23.000	1.000	5.031,90		
	Abgleich Unterabschnitt 0601					
	Einnahmen	-	-	-		
	Ausgaben	23.000	1.000	5.031,90		
	Abgleich	23.000-	1.000-	5.031,90-		

B. Vermögenshaushalt 2023 - Modell 2 Beschluss GR 24.04.2023					Beträge in EUR	
Einzelplan: 0		Allgemeine Verwaltung				
Unterabschnitt: 0602		EDV-Anlage Digitales Rathaus				
Gr	Bezeichnung/*Erläuterungen	Ansatz 2023	Ansatz 2022	Ergebnis 2021	Vermerke	FB/AOD
E i n n a h m e n						
3610	Investitionszuweisungen vom Land PROJEKT DIGITALES RATHAUS	0	16.000	-		0010,0010
	Einnahmen UA 0602	0	16.000	-		
A u s g a b e n						
9352	Arbeitsgeräte und Maschinen SOFTWARE DIGITALES RATHAUS	5.000	25.500	-		0010,0010
	Ausgaben UA 0602	5.000	25.500	-		
Abgleich Unterabschnitt 0602						
	Einnahmen	0	16.000	-		
	Ausgaben	5.000	25.500	-		
	Abgleich	5.000-	9.500-	-		

B. Vermögenshaushalt 2023 - Modell 2 Beschluss GR 24.04.2023					Beträge in EUR	
Einzelplan: 0		Allgemeine Verwaltung				
Unterabschnitt: 0681		VERWALTUNGSGEBÄUDE RATHAUS				
Gr	Bezeichnung/*Erläuterungen	Ansatz 2023	Ansatz 2022	Ergebnis 2021	Vermerke	FB/AOD
	E i n n a h m e n					
	kein Konto vorhanden					
	A u s g a b e n					
9351	Zimmerausstattungen *Feuerfeste Aktenschränke, Büroausstattungen	25.000	21.000	39.591,73		0010,0010
9352	Arbeitsgeräte und Maschinen ALLGEMEIN	3.000	7.200	7.117,29		0010,0010
9357	Beschaffung von Fahrzeugen ELEKTROFAHRRAD *Dienstfahrzeug	45.000	-	-		0010,0010
9361	Zimmerausstattungen -Ersatzbeschaffung- ALLGEMEIN	0	2.500	-		0010,0010
9451	Erweiterungs-, Um- und Ausbau Maßnahme -a- *energetische Maßnahmen	31.000	50.000	-		0030
9452	Erweiterungs-, Um- und Ausbau Maßnahme -b- GENEHMIGUNGSPLANUNG NUTZUNGS ÄNDERUNG *Genehmigungsplanung Nutzungsänderung	100.000	-	-		0030,0030
9630	Betriebstechnische Anlagen *neue Schließanlage Auftrag 2022 vergeben	0	30.000	-		0030,0030
	Ausgaben UA 0681	204.000	110.700	46.709,02		
	Abgleich Unterabschnitt 0681					
	Einnahmen	-	-	-		
	Ausgaben	204.000	110.700	46.709,02		
	Abgleich	204.000-	110.700-	46.709,02-		

B. Vermögenshaushalt 2023 - Modell 2 Beschluss GR 24.04.2023		Beträge in EUR		
Abgleich der Abschnitte und des Einzelplanes				
Einzelplan: 0 Allgemeine Verwaltung				
		Ansatz 2023	Ansatz 2022	Ergebnis 2021
00	Einnahmen	-	-	-
	Ausgaben	12.000	48.000	-
	Abgleich	12.000-	48.000-	-
02	Einnahmen	-	-	-
	Ausgaben	0	1.000	-
	Abgleich	0	1.000-	-
05	Einnahmen	-	-	-
	Ausgaben	0	5.000	-
	Abgleich	0	5.000-	-
06	Einnahmen	0	16.000	-
	Ausgaben	232.000	137.200	51.740,92
	Abgleich	232.000-	121.200-	51.740,92-
0	Einnahmen	0	16.000	-
	Ausgaben	244.000	191.200	51.740,92
	Abgleich	244.000-	175.200-	51.740,92-

B. Vermögenshaushalt
Einzelplan 1
Öffentliche Sicherheit
und Ordnung

B. Vermögenshaushalt 2023 - Modell 2 Beschluss GR 24.04.2023					Beträge in EUR	
Einzelplan: 1 öffentliche Sicherheit und Ordnung						
Unterabschnitt: 1122 Verkehrsüberwachung						
Gr	Bezeichnung/*Erläuterungen	Ansatz 2023	Ansatz 2022	Ergebnis 2021	Vermerke	FB/AOD
	E i n n a h m e n					
	kein Konto vorhanden					
	A u s g a b e n					
9350	Erwerb von beweglichen Sachen des Anlagevermögens	9.000	9.000	-		0010,0011
	Ausgaben UA 1122	9.000	9.000	-		
	Abgleich Unterabschnitt 1122					
	Einnahmen	-	-	-		
	Ausgaben	9.000	9.000	-		
	Abgleich	9.000-	9.000-	-		

B. Vermögenshaushalt 2023 - Modell 2 Beschluss GR 24.04.2023					Beträge in EUR	
Einzelplan: 1 öffentliche Sicherheit und Ordnung						
Unterabschnitt: 1161 EINWOHNERMELDEAMT UND AMT FÜR ÖFFENTLICHE SICHERHEIT UND ORDNUNG						
Gr	Bezeichnung/*Erläuterungen	Ansatz 2023	Ansatz 2022	Ergebnis 2021	Vermerke	FB/AOD
	E i n n a h m e n					
	kein Konto vorhanden					
	A u s g a b e n					
9352	Arbeitsgeräte und Maschinen *neuer Drucker und Schreibtische	7.000	-	-		0011,0011
9400	Hochbaumaßnahmen HÜTTE/CONTAINER FÜR FUNDFAHRRÄDER *Hütte/Container für Fundfahrräder EWO	6.000	-	-		0030,0030
	Ausgaben UA 1161	13.000	-	-		
	Abgleich Unterabschnitt 1161					
	Einnahmen	-	-	-		
	Ausgaben	13.000	-	-		
	Abgleich	13.000-	-	-		

B. Vermögenshaushalt 2023 - Modell 2 Beschluss GR 24.04.2023					Beträge in EUR	
Einzelplan: 1		öffentliche Sicherheit und Ordnung				
Unterabschnitt: 1196		Sonstige Ordnungsaufgaben KATASTROPHEN (z.B. HOCHWASSER)				
Gr	Bezeichnung/*Erläuterungen	Ansatz 2023	Ansatz 2022	Ergebnis 2021	Vermerke	FB/AOD
	E i n n a h m e n					
	kein Konto vorhanden					
	A u s g a b e n					
9350	Erwerb von beweglichen Sachen des Anlagevermögens AGGREGATE *Aggregate	180.000	-	-		0030,0030
	Ausgaben UA 1196	180.000	-	-		
	Abgleich Unterabschnitt 1196					
	Einnahmen	-	-	-		
	Ausgaben	180.000	-	-		
	Abgleich	180.000-	-	-		

B. Vermögenshaushalt 2023 - Modell 2 Beschluss GR 24.04.2023					Beträge in EUR	
Einzelplan: 1 öffentliche Sicherheit und Ordnung						
Unterabschnitt: 1300 BRANDSCHUTZ						
Gr	Bezeichnung/*Erläuterungen	Ansatz 2023	Ansatz 2022	Ergebnis 2021	Vermerke	FB/AOD
E i n n a h m e n						
3454	Verkauf von Fahrzeugen und Zubehör *2020: Tragkraftspritzen OMH und Fahrzeug OMH	0	10.000	-		0011,0011
3610	Investitionszuweisungen vom Land RETTUNGSSATZ	0	-	-		0011,0011
3618	Sonstige Investitionszuweisungen vom Land *2018: LF10 Dettenschwang: 70.000 € 2019: LF10 Dettenhofen: 70.000 € (keine Zuwendung f.d. Kommandowagen) 2020: Übertrag 2019: 70.000 € TSF-W Obermühlh.: 40.700 € 2021: Drehleiter Dießen: 247.500 € HH-Jahr 2022: Förderung Mehrzweckwagen: 15.500,00 € *HH-Jahr 2022: Förderung Mehrzweckfahrzeug Einsatzführung	119.000	15.500	247.500,00		0011,0011
3619	Sonstige Investitionszuweisungen vom Land TRAGKRAFTSPRITZEN UND SCHLAUCHPFLEGEANLAGE *2018: Tragkraftspritzen Dettenhofen und Dießen zu je 4.500 €: 9.000 € Schlauchpflegeanlage: 19.800 € 2019: 4 Tragkraftspritzen zu je 4.500 € für Dettenhofen, Riederau, Obermühlhausen u. Dießen 2020: Übernahme aus 2019 Tragkraft-spritze FW Riederau	0	-	-		0011,0011
3620	Investitionszuweisungen von Gemeinden u. Gemeindeverbänden *HH-Jahr 2022: Förderung Mehrzweckfahrzeug Einsatzführung Landratsamt Landsberg HH-Jahr 2022: Fördermittel Mehrzweckfahrzeug	15.000	2.000	-		0011,0011
3680	Investitionszuschüsse von übrigen Bereichen (einschl. Spenden) LANDKREIS FÜR DREHLEITER	0	-	105.689,58		0011,0011
Einnahmen UA 1300		134.000	27.500	353.189,58		

B. Vermögenshaushalt 2023 - Modell 2 Beschluss GR 24.04.2023					Beträge in EUR	
Einzelplan: 1 öffentliche Sicherheit und Ordnung						
Unterabschnitt: 1300 BRANDSCHUTZ						
Gr	Bezeichnung/*Erläuterungen	Ansatz 2023	Ansatz 2022	Ergebnis 2021	Vermerke	FB/AOD
	A u s g a b e n					
9350	Erwerb von beweglichen Sachen des Anlagevermögens EDV-AUSSTATTUNG AUCH ERSATZ *2020 Ausstattung Unterrichtsraum: Beamer 2.000 € Leinwand 2.100 € Notebook 1.800 € 2021: PC FW Dettenschwang 1.500 € Notebook FW Dießen 1.800 € Ertüchtigung/Erweiterung W-LAN FW Dießen 2.000 € *HH-Jahr 2022: Notebooks, Rechner; teilweise Übertragung aus dem HH-Jahr 2021	3.000	5.800	-		0011,0011
9351	Zimmerausstattungen *2021: Übertrag 2020 FW Dießen: Bürostühle Funkraum 3.000 € Büroschränke 2.800 € *HH-Jahr 2022: Büroschränke	0	3.600	1.898,00		0011,0011
9352	Arbeitsgeräte und Maschinen *2021: Stromerzeuger inkl. Leitungsrollen und LED-Strahler 9.520 € Übertrag 2020 Kompressor Druckluft 8.000 € Kalibrierungsstation 2.124 € *HH-Jahr 2022: Ersatzbeschaffung Kompressor Druckluft	8.000	8.000	9.018,96		0011,0011
9357	Beschaffung von Fahrzeugen *2021: Drehleiter: Aufbau 640.000 € Beladung 26.000 € Fahrgestell 130.000 € *HH-Jahr 2022: Teleskoplader für Materialtransport 100.000,00 €, Mehrzweckwagen Einsatzführung 120.000,00 €	560.000	220.000	775.297,21		0011,0011
9359	Erwerb von sonst. beweglichen Sachen des Anlagevermögens *2021: Lagertechnik 2.000 € Auffangwanne Kraftstofflagerung 2.000 € Rollcontainer 1.900 € Powermoon (FW DS) 2.000 € Gerätesatz Absturzsicherung (FW Ri) 1.450 € *HH-Jahr 2022: Lagertechnik (Regale und Schränke), Gefahrstoffcontainer	10.000	14.000	3.748,86		0011,0011
9360	Erwerb von beweglichen Sachen des Anlagevermögens -Ersatzbeschaffung- ATEMSCHUTZ *2019 FW Dießen: 4 Atemluftflaschen 2 Atemschutznotfalltaschen Kfz. Halterung Wärmebildkamera 2020: CFK-Atemluftfl. 4stk. 5.000 € für Ortsteilwehren Rettungstrupptasche 6.400 €	0	-	-		0011,0011

B. Vermögenshaushalt 2023 - Modell 2 Beschluss GR 24.04.2023					Beträge in EUR	
Einzelplan: 1 öffentliche Sicherheit und Ordnung						
Unterabschnitt: 1300 BRANDSCHUTZ						
Gr	Bezeichnung/*Erläuterungen	Ansatz 2023	Ansatz 2022	Ergebnis 2021	Vermerke	FB/AOD
9362	Arbeitsgeräte und Maschinen -Ersatzbeschaffung- U.A. TRAGKRAFTSPRITZEN *Übertrag aus 2019: FW Riederau Tragkraftspritze 15.500 € 2020: Tauchpumpe 3.000 € Wassersauger 8.000 € Absturzsicherung 8.400 €	0	-	-		0011,0011
9380	Erwerb von beweglichen Sachen des Anlagevermögens SYSTEMTRENNER *19 Stück für die Wasserentnahme aus Hydranten zum Schutz des Trinkwassers.	0	-	-		0011,0011
9389	Erwerb von sonst. beweglichen Sachen des Anlagevermögens DIGITALFUNKGERÄTE UND MELDEEMPFÄNGER *2020: Funkmeldeempf. analog 7.500 € Ladeerhaltung Funk- geräte digital 500 € 2021: Lardis One7 4.300 €	0	-	4.987,29		0011,0011
9451	Erweiterungs-, Um- und Ausbau Maßnahme -a- EINBAU EINER DUSCHE KELLER GEBÄUDE SONNENSTRASSE 1	0	-	-		0030,0030
9452	Erweiterungs-, Um- und Ausbau Maßnahme -b- FFW RIEDERAU GEBÄUDEPLANUNG *FFW Riederau Gebäudeplanung	50.000	-	-		0030,0030
9453	Erweiterungs-, Um- und Ausbau Maßnahme -c- FW DIESEN HALLE WECHSELLADER FRITZ-WINTER-STR. *Forderung LRA 6.000 € Elektroanpassung 4.200 €	6.000	-	4.442,87		0030,0030
9454	Erweiterungs-, Um- und Ausbau Maßnahme -d- MATERIALLAGER (SCHWARZ-WEISS) ABHOLUNG ORTSTEILFEUERWEHREN *Ergebnisse Bedarfsplanung und Machbarkeitsstudie abwarten HH-Jahr 2022: Umbaumaßnahme FW obermühlhausen; Trennung Umkleide / Fahrzeughalle	0	3.500	-		0030,0030

B. Vermögenshaushalt 2023 - Modell 2 Beschluss GR 24.04.2023					Beträge in EUR	
Einzelplan: 1 öffentliche Sicherheit und Ordnung						
Unterabschnitt: 1300 BRANDSCHUTZ						
Gr	Bezeichnung/*Erläuterungen	Ansatz 2023	Ansatz 2022	Ergebnis 2021	Vermerke	FB/AOD
9455	Erweiterungs-, Um- und Ausbau Maßnahme -e SCHAFFUNG ZUSÄTZLICHER RAUM FÜR BÜROS etc. *evtl. Garagen Sonnenstr. 1 in Büros umbauen. Lagerware aus den Garagen in Wechseladerhalle Zurückgestellt - Ergebnisse Bedarfsplanung und Machbarkeitsstudie abwarten HH-Jahr 2022: Spinde für FW Obermühlhausen	0	15.000	-		0030,0030
9490	Baunebenkosten: Hochbau MACHBARKEITSUNTERSUCHUNG *Planungskosten Wettbewerbvorbereitung	35.000	25.000	202,80		0030,0030
9630	Betriebstechnische Anlagen ABGASABSAUGANLAGEN	0	30.000	40.370,62		0030,0030
9631	Betriebstechnische Anlagen -a- SCHLIESSANLAGE FW DIEESSEN	0	-	-		0030,0030
9632	Betriebstechnische Anlagen -b- BRANDMELDEANLAGE GERÄTEHAUS DIEESSEN	0	-	-		0030,0030
Ausgaben UA 1300		672.000	324.900	839.966,61		
Abgleich Unterabschnitt 1300						
Einnahmen		134.000	27.500	353.189,58		
Ausgaben		672.000	324.900	839.966,61		
Abgleich		538.000-	297.400-	486.777,03-		

B. Vermögenshaushalt 2023 - Modell 2 Beschluss GR 24.04.2023		Beträge in EUR		
Abgleich der Abschnitte und des Einzelplanes				
Einzelplan: 1 öffentliche Sicherheit und Ordnung				
		Ansatz 2023	Ansatz 2022	Ergebnis 2021
11	Einnahmen	-	-	-
	Ausgaben	202.000	9.000	-
	Abgleich	202.000-	9.000-	-
13	Einnahmen	134.000	27.500	353.189,58
	Ausgaben	672.000	324.900	839.966,61
	Abgleich	538.000-	297.400-	486.777,03-
1	Einnahmen	134.000	27.500	353.189,58
	Ausgaben	874.000	333.900	839.966,61
	Abgleich	740.000-	306.400-	486.777,03-

B. Vermögenshaushalt
Einzelplan 2
Schulen

B. Vermögenshaushalt 2023 - Modell 2 Beschluss GR 24.04.2023					Beträge in EUR	
Einzelplan: 2 Schulen						
Unterabschnitt: 2140 CARL-ORFF GRUND- UND MITTELSCHULE						
Gr	Bezeichnung/*Erläuterungen	Ansatz 2023	Ansatz 2022	Ergebnis 2021	Vermerke	FB/AOD
E i n n a h m e n						
3454	Verkauf von Fahrzeugen und Zubehör	0	-	-		0030,0030
3610	Investitionszuweisungen vom Land DIGITALE KLASSENZIMMER u. SONDERBUDGET LEHRERDIENSTGE	195.000	55.000	31.000,00		0010,0010
3612	Investitionszuweisungen v.Land f.mittelf. Anlagegüter n.d.KHG Zuweisung für Lüftungsanlage Grund- und Mittelschule	0	-	-		0030,0010
3618	Sonstige Investitionszuweisungen vom Land BREITBANDANSCHLUSS	0	1.500	33.842,00		0030,0030
3619	Sonstige Investitionszuweisungen vom Land GENERALSANIERUNG SPORTPLATZ	0	-	-		0010,0010
	Einnahmen UA 2140	195.000	56.500	64.842,00		
A u s g a b e n						
9350	Erwerb von beweglichen Sachen des Anlagevermögens SONDERBUDGET LEHRERDIENSTGERÄTE	21.000	1.500	30.895,38		0010,0010
9351	Zimmerausstattungen FLEXIBLES KLASSENZIMMER *Teilbestellung flexibles Klassenzimmer	5.000	25.000	93.158,35		0010,0010
9352	Arbeitsgeräte und Maschinen	1.500	-	-	GD=1020	0010,0010
9356	Schulausstattungen OHNE EDV *Grünes Klassenzimmer neue Öfen Schulküche Rückzahlung Fördermittel	52.000	20.000	8.883,95	GD=1020	0010,0010
9357	Beschaffung von Fahrzeugen *	0	-	-		0030,0030
9359	Erwerb von sonst. beweglichen Sachen des Anlagevermögens *elektrischer Treppensteiger	6.000	-	-		0030,0010
9369	Erwerb von sonst. beweglichen Sachen des Anlagevermögens -Ersatzbeschaffung- Vj.: TELEFONANLAGE / DATENVERKABELUNG	0	-	-		0010,0010
9386	Schulausstattungen EDV	194.000	20.000	23.755,09	GD=1020	0010,0010
9396	Schulausstattungen GANZTAGESKLASSEN	2.500	2.500	-		0010,0010
9451	Erweiterungs-, Um- und Ausbau Maßnahme -a-	0	-	-		0010,0010
9452	Erweiterungs-, Um- und Ausbau Maßnahme -b- Schließenanlage *Schließenanlage	65.000	-	-		0030,0030

B. Vermögenshaushalt 2023 - Modell 2 Beschluss GR 24.04.2023					Beträge in EUR	
Einzelplan: 2 Schulen						
Unterabschnitt: 2140 CARL-ORFF GRUND- UND MITTELSCHULE						
Gr	Bezeichnung/*Erläuterungen	Ansatz 2023	Ansatz 2022	Ergebnis 2021	Vermerke	FB/AOD
9453	Erweiterungs-, Um- und Ausbau Maßnahme -c- Lüftungsanlage Carl-Orff-Grundschule	50.000	50.000	-		0030,0030
9454	Erweiterungs-, Um- und Ausbau Maßnahme -d- Lüftungsanlage Mittelschule	50.000	50.000	-		0030,0030
9501	Tiefbaumaßnahme -a- BEACHVOLLEYBALLPLATZ	0	-	-		0030,0030
9550	Sport- und Grünflächen u.ä. GENERALSANIERUNG HARTPLATZ UND LAUFBAHN *Generalsanierung Hartplatz und Laufbahn	40.000	165.000	-		0030,0030
9631	Betriebstechnische Anlagen -a- BE- UND ENTLÜFTUNG SERVERRAUM	0	-	-		0030,0030
9633	Betriebstechnische Anlagen -c- WEGBELEUCHTUNG SCHULHOF	0	-	-		0030,0030
9670	Schulanlagen UMGESTALTUNG SCHULHOF	0	3.000	-	GD=1020	0010,0010
9880	Investitionszuschüsse an übrige Bereiche BREITBANDANSCHLUSS	0	34.800	5,00-		0030,0030
Ausgaben UA 2140		487.000	371.800	156.687,77		
Abgleich Unterabschnitt 2140						
Einnahmen		195.000	56.500	64.842,00		
Ausgaben		487.000	371.800	156.687,77		
Abgleich		292.000-	315.300-	91.845,77-		

B. Vermögenshaushalt 2023 - Modell 2 Beschluss GR 24.04.2023		Beträge in EUR		
Abgleich der Abschnitte und des Einzelplanes				
Einzelplan: 2 Schulen				
		Ansatz 2023	Ansatz 2022	Ergebnis 2021
21	Einnahmen	195.000	56.500	64.842,00
	Ausgaben	487.000	371.800	156.687,77
	Abgleich	292.000-	315.300-	91.845,77-
2	Einnahmen	195.000	56.500	64.842,00
	Ausgaben	487.000	371.800	156.687,77
	Abgleich	292.000-	315.300-	91.845,77-

B. Vermögenshaushalt

Einzelplan 3

Wissenschaft, Forschung
Kulturpflege

B. Vermögenshaushalt 2023 - Modell 2 Beschluss GR 24.04.2023					Beträge in EUR	
Einzelplan: 3 Wissenschaft, Forschung Kulturpflege						
Unterabschnitt: 3009 KULTURETAT						
Gr	Bezeichnung/*Erläuterungen	Ansatz 2023	Ansatz 2022	Ergebnis 2021	Vermerke	FB/AOD
	E i n n a h m e n					
	kein konto vorhanden					
	A u s g a b e n					
9398	Erwerb von Kunstgegenständen *Zur Beschaffung von Kunstgegenständen (z.B. Bilder), die zumeist einen Bezug zur Marktgemeinde haben, hat der Marktgemeinderat auch heuer wieder Mittel bereitgestellt.	10.000	10.000	-		0010,0010
	Ausgaben UA 3009	10.000	10.000	-		
	Abgleich Unterabschnitt 3009					
	Einnahmen	-	-	-		
	Ausgaben	10.000	10.000	-		
	Abgleich	10.000-	10.000-	-		

B. Vermögenshaushalt 2023 - Modell 2 Beschluss GR 24.04.2023					Beträge in EUR	
Einzelplan: 3 Wissenschaft, Forschung Kulturpflege						
Unterabschnitt: 3210 ARCHIV						
Gr	Bezeichnung/*Erläuterungen	Ansatz 2023	Ansatz 2022	Ergebnis 2021	Vermerke	FB/AOD
	E i n n a h m e n					
	kein Konto vorhanden					
	A u s g a b e n					
9359	Erwerb von sonst. beweglichen Sachen des Anlagevermögens *Erneuerung Büroausstattung Einrichtung Lesezimmer	12.000	1.000	-		0010,0010
	Ausgaben UA 3210	12.000	1.000	-		
	Abgleich Unterabschnitt 3210					
	Einnahmen	-	-	-		
	Ausgaben	12.000	1.000	-		
	Abgleich	12.000-	1.000-	-		

B. Vermögenshaushalt 2023 - Modell 2 Beschluss GR 24.04.2023					Beträge in EUR	
Einzelplan: 3 Wissenschaft, Forschung Kulturpflege						
Unterabschnitt: 3700 KATHOLISCHE KIRCHENVERWALTUNG ab 2020 unter 4644						
Gr	Bezeichnung/*Erläuterungen	Ansatz 2023	Ansatz 2022	Ergebnis 2021	Vermerke	FB/AOD
E i n n a h m e n						
3610	Investitionszuweisungen vom Land	0	-	-		0010,0010
	Einnahmen UA 3700	0	-	-		
A u s g a b e n						
9840	Investitionszuweisungen an den sonstigen öffentlichen Bereich KINDERGARTEN ST. GABRIEL ERWEITERUNG *Sanierung Brandmeldeanlage Notbeleuchtung Traidtcasten	0	12.000	-		0010,0010
	Ausgaben UA 3700	0	12.000	-		
Abgleich Unterabschnitt 3700						
	Einnahmen	0	-	-		
	Ausgaben	0	12.000	-		
	Abgleich	0	12.000-	-		

B. Vermögenshaushalt 2023 - Modell 2 Beschluss GR 24.04.2023		Beträge in EUR		
Abgleich der Abschnitte und des Einzelplanes				
Einzelplan: 3 Wissenschaft, Forschung Kulturpflege				
		Ansatz 2023	Ansatz 2022	Ergebnis 2021
30	Einnahmen	-	-	-
	Ausgaben	10.000	10.000	-
	Abgleich	10.000-	10.000-	-
32	Einnahmen	-	-	-
	Ausgaben	12.000	1.000	-
	Abgleich	12.000-	1.000-	-
37	Einnahmen	0	-	-
	Ausgaben	0	12.000	-
	Abgleich	0	12.000-	-
3	Einnahmen	0	-	-
	Ausgaben	22.000	23.000	-
	Abgleich	22.000-	23.000-	-

B. Vermögenshaushalt
Einzelplan 4
Soziale Sicherung

B. Vermögenshaushalt 2023 - Modell 2 Beschluss GR 24.04.2023					Beträge in EUR	
Einzelplan: 4 Soziale Sicherung						
Unterabschnitt: 4500 MITTAGSBETREUUNG						
Gr	Bezeichnung/*Erläuterungen	Ansatz 2023	Ansatz 2022	Ergebnis 2021	Vermerke	FB/AOD
	E i n n a h m e n					
	kein Konto vorhanden					
	A u s g a b e n					
9351	Zimmerausstattungen UNVORHERGESEHENES	1.000	1.000	-		0010,0010
	Ausgaben UA 4500	1.000	1.000	-		
	Abgleich Unterabschnitt 4500					
	Einnahmen	-	-	-		
	Ausgaben	1.000	1.000	-		
	Abgleich	1.000-	1.000-	-		

B. Vermögenshaushalt 2023 - Modell 2 Beschluss GR 24.04.2023					Beträge in EUR	
Einzelplan: 4 Soziale Sicherung						
Unterabschnitt: 4525 Erzieherischer Kinderund Jugendschutz						
Gr	Bezeichnung/*Erläuterungen	Ansatz 2023	Ansatz 2022	Ergebnis 2021	Vermerke	FB/AOD
	E i n n a h m e n					
	kein Konto vorhanden					
	A u s g a b e n					
9350	Erwerb von beweglichen Sachen des Anlagevermögens Streetwork *Erstausstattung Büro	15.000	-	-		0010,0010
	Ausgaben UA 4525	15.000	-	-		
	Abgleich Unterabschnitt 4525					
	Einnahmen	-	-	-		
	Ausgaben	15.000	-	-		
	Abgleich	15.000-	-	-		

B. Vermögenshaushalt 2023 - Modell 2 Beschluss GR 24.04.2023					Beträge in EUR	
Einzelplan: 4 Soziale Sicherung						
Unterabschnitt: 4601 SPIEL- UND BOLZPLÄTZE						
Gr	Bezeichnung/*Erläuterungen	Ansatz 2023	Ansatz 2022	Ergebnis 2021	Vermerke	FB/AOD
E i n n a h m e n						
3671	Investitionszuschüsse von privatem Unternehmen -a- (einschl. Spenden) SPENDEN	0	-	-		0010,0010
	Einnahmen UA 4601	0	-	-		
A u s g a b e n						
9350	Erwerb von beweglichen Sachen des Anlagevermögens ERNEUERUNGEN ODER ERGÄNZUNGEN *Kinderspielplatz Neudießen Sonnensegel Spielplatz Wengen Spielplatz Seeanlagen Spielplatz Obermühlhausen	0	85.000	-		0030,0010
9359	Erwerb von sonst. beweglichen Sachen des Anlagevermögens DETTENSCHWANG NEUANLAGE	0	-	-		0030,0030
9380	Erwerb von beweglichen Sachen des Anlagevermögens SKATERBAHN *Beleuchtung WC	0	40.000	126.252,55		0010,0010
9550	Sport- und Grünflächen u.ä. SPIELPLATZ NEUDIEßEN *2019 auch: Wasserbaustelle: 1.600 € finanziert durch Spenden, die im Jahr 2018 eingegangen sind! allg. Umgestaltung: 800 €	250.000	-	-		0030,0030
9551	Sport- und Grünfläche -a-	50.000	-	-		0010,0010
	Ausgaben UA 4601	300.000	125.000	126.252,55		
Abgleich Unterabschnitt 4601						
	Einnahmen	0	-	-		
	Ausgaben	300.000	125.000	126.252,55		
	Abgleich	300.000-	125.000-	126.252,55-		

B. Vermögenshaushalt 2023 - Modell 2 Beschluss GR 24.04.2023					Beträge in EUR	
Einzelplan: 4 Soziale Sicherung						
Unterabschnitt: 4602 JUGENDTREFF Johannisstraße 22						
Gr	Bezeichnung/*Erläuterungen	Ansatz 2023	Ansatz 2022	Ergebnis 2021	Vermerke	FB/AOD
	E i n n a h m e n					
	kein Konto vorhanden					
	A u s g a b e n					
9350	Erwerb von beweglichen Sachen des Anlagevermögens AUSSTATTUNG *Mischpuhl Bühnenelemente Boxen	19.000	6.000	-		0010,0010
9361	Zimmerausstattungen -Ersatzbeschaffung- BÜROMOBILIAR	1.000	1.000	-		0010,0010
	Ausgaben UA 4602	20.000	7.000	-		
	Abgleich Unterabschnitt 4602					
	Einnahmen	-	-	-		
	Ausgaben	20.000	7.000	-		
	Abgleich	20.000-	7.000-	-		

B. Vermögenshaushalt 2023 - Modell 2 Beschluss GR 24.04.2023					Beträge in EUR	
Einzelplan: 4 Soziale Sicherung						
Unterabschnitt: 4640 Tageseinrichtungen für Kinder KINDERGÄRTEN ALLE AUCH MARKT DIEESSEN						
Gr	Bezeichnung/*Erläuterungen	Ansatz 2023	Ansatz 2022	Ergebnis 2021	Vermerke	FB/AOD
E i n n a h m e n						
3618	Sonstige Investitionszuweisungen vom Land Förderung für Onlinedienste	0	3.900	-		0010
	Einnahmen UA 4640	0	3.900	-		
A u s g a b e n						
9352	Arbeitsgeräte und Maschinen SOFTWARE FÜR ONLINE ANMELDUNG	0	-	17.428,92		0010,0010
	Ausgaben UA 4640	0	-	17.428,92		
Abgleich Unterabschnitt 4640						
	Einnahmen	0	3.900	-		
	Ausgaben	0	-	17.428,92		
	Abgleich	0	3.900	17.428,92-		

B. Vermögenshaushalt 2023 - Modell 2 Beschluss GR 24.04.2023					Beträge in EUR	
Einzelplan: 4 Soziale Sicherung						
Unterabschnitt: 4641 KINDERHAUS RIEDERAU						
Gr	Bezeichnung/*Erläuterungen	Ansatz 2023	Ansatz 2022	Ergebnis 2021	Vermerke	FB/AOD
	E i n n a h m e n					
	kein Konto vorhanden					
	A u s g a b e n					
9350	Erwerb von beweglichen Sachen des Anlagevermögens ERGÄNZUNG DES MOBILIARS	18.000	5.000	993,32		0010,0010
9351	Zimmerausstattungen	26.000	1.500	-		0010,0010
9360	Erwerb von beweglichen Sachen des Anlagevermögens -Ersatzbeschaffung- GERÄTE KÜCHE UND WÄSCHE	1.500	500	-		0010,0010
9380	Erwerb von beweglichen Sachen des Anlagevermögens	0	-	-		0010,0010
9451	Erweiterungs-, Um- und Ausbau Maßnahme -a- Vj.: ANBAU WINTERGARTEN	600.000	460.000	-		0030,0030
9452	Erweiterungs-, Um- und Ausbau Maßnahme -b- MINI-KITA EHEM. RATHAUS *MiniKita ehem. Rathaus Riedererau	400.000	-	-		0030,0030
9631	Betriebstechnische Anlagen -a- LÜFTUNGEN	1.000	1.000	-		0030,0030
9632	Betriebstechnische Anlagen -b- ERDGASANSCHLUSS	0	-	-		0030,0030
	Ausgaben UA 4641	1.046.500	468.000	993,32		
	Abgleich Unterabschnitt 4641					
	Einnahmen	-	-	-		
	Ausgaben	1.046.500	468.000	993,32		
	Abgleich	1.046.500-	468.000-	993,32-		

B. Vermögenshaushalt 2023 - Modell 2 Beschluss GR 24.04.2023					Beträge in EUR	
Einzelplan: 4 Soziale Sicherung						
Unterabschnitt: 4642 KINDERGARTEN DETTENSCHWANG						
Gr	Bezeichnung/*Erläuterungen	Ansatz 2023	Ansatz 2022	Ergebnis 2021	Vermerke	FB/AOD
E i n n a h m e n						
3600	Investitionszuweisungen vom Bund, LAF, ERP-Sondervermögen PELLETSHEIZUNG	0	-	-		0030,0030
3610	Investitionszuweisungen vom Land AUSBAU OBERGESCHOSS 3. GRUPPE	126.000	247.000	-		0010,0010
	Einnahmen UA 4642	126.000	247.000	-		
A u s g a b e n						
9350	Erwerb von beweglichen Sachen des Anlagevermögens MOBILIAR *Neue Ausstattung, Möbel, Spielküchen, Bauecken, Blumenschaukel, Spielturn	26.000	35.000	1.619,95		0010,0010
9351	Zimmerausstattungen *Neue Küche und Böden	15.000	10.000	-		0010,0010
9353	Textilien VORHÄNGE MIT SONNENSCHUTZ ALLE RÄUME *Verdunklungsvorhänge Turnraum Plissees Kinderbad	4.000	-	6.805,45		0010,0010
9450	Erweiterungs-, Um- u. Ausbauten AUSBAU OBERGESCHOSS 3. GRUPPE	0	25.000	443.796,93		0030,0030
9550	Sport- und Grünflächen u.ä. GARTENUMGESTALTUNG *Zaun und Gartentüre ohne Spielgeräte	60.000	-	-		0030,0030
9631	Betriebstechnische Anlagen -a- PELLETSHEIZUNG	0	-	-		0030,0030
	Ausgaben UA 4642	105.000	70.000	452.222,33		
Abgleich Unterabschnitt 4642						
	Einnahmen	126.000	247.000	-		
	Ausgaben	105.000	70.000	452.222,33		
	Abgleich	21.000	177.000	452.222,33-		

B. Vermögenshaushalt 2023 - Modell 2 Beschluss GR 24.04.2023					Beträge in EUR	
Einzelplan: 4 Soziale Sicherung						
Unterabschnitt: 4643 Tageseinrichtung SOS KINDERDORF						
Gr	Bezeichnung/*Erläuterungen	Ansatz 2023	Ansatz 2022	Ergebnis 2021	Vermerke	FB/AOD
	E i n n a h m e n					
	kein Konto vorhanden					
	A u s g a b e n					
9880	Investitionszuschüsse an übrige Bereiche ERWEITERUNG KRIPPE *2/3-Anteil an den Inv.Kosten. Grundsatzbeschluss GR zur Bedarfsanerkennung v. 23.04.2018	0	-	-		0010,0010
	Ausgaben UA 4643	0	-	-		
	Abgleich Unterabschnitt 4643					
	Einnahmen	-	-	-		
	Ausgaben	0	-	-		
	Abgleich	0	-	-		

B. Vermögenshaushalt 2023 - Modell 2 Beschluss GR 24.04.2023					Beträge in EUR	
Einzelplan: 4 Soziale Sicherung						
Unterabschnitt: 4644 KATHOLISCHE KIRCHENVERWALTUNG ERWEITERUNG KINDERGARTEN SANKT GABRIEL (bis 2020: 3700)						
Gr	Bezeichnung/*Erläuterungen	Ansatz 2023	Ansatz 2022	Ergebnis 2021	Vermerke	FB/AOD
E i n n a h m e n						
3610	Investitionszuweisungen vom Land KINDERGARTEN SANKT GABRIEL ERWEITERUNG *Möglicher Zuschuss für barrierefreien Umbau (Aufzug) und erweiterung um Mensa	0	-	-		0010,0010
	Einnahmen UA 4644	0	-	-		
A u s g a b e n						
9840	Investitionszuweisungen an den sonstigen öffentlichen Bereich KINDERGARTEN SANKT GABRIEL ERWEITERUNG	0	20.000	-		0010,0010
	Ausgaben UA 4644	0	20.000	-		
Abgleich Unterabschnitt 4644						
	Einnahmen	0	-	-		
	Ausgaben	0	20.000	-		
	Abgleich	0	20.000-	-		

B. Vermögenshaushalt 2023 - Modell 2 Beschluss GR 24.04.2023		Beträge in EUR		
Abgleich der Abschnitte und des Einzelplanes				
Einzelplan: 4 Soziale Sicherung				
		Ansatz 2023	Ansatz 2022	Ergebnis 2021
45	Einnahmen	-	-	-
	Ausgaben	16.000	1.000	-
	Abgleich	16.000-	1.000-	-
46	Einnahmen	126.000	250.900	-
	Ausgaben	1.471.500	690.000	596.897,12
	Abgleich	1.345.500-	439.100-	596.897,12-
4	Einnahmen	126.000	250.900	-
	Ausgaben	1.487.500	691.000	596.897,12
	Abgleich	1.361.500-	440.100-	596.897,12-

B. Vermögenshaushalt

Einzelplan 5

Gesundheit, Sport,
Erholung

B. Vermögenshaushalt 2023 - Modell 2 Beschluss GR 24.04.2023					Beträge in EUR	
Einzelplan: 5		Gesundheit, Sport, Erholung				
Unterabschnitt: 5511		SPORTFÖRDERUNG				
Gr	Bezeichnung/*Erläuterungen	Ansatz 2023	Ansatz 2022	Ergebnis 2021	Vermerke	FB/AOD
E i n n a h m e n						
3280	Darlehensrückflüsse von übrigen Bereichen MTV DIEESSEN TILGUNG *2012 zunächst für 5 Jahre. Ab 01.07.2015 für weitere 10 Jahre neu vereinbart. *Dem MTV Dießen e.V. wurde wegen dessen finanzieller Schwierigkeiten im Jahre 2002 ein zinsloses Darlehen zum Neubau eines Umkleidegebäudes mit Sanitäreinrichtungen in Höhe von 138.130,56 € gewährt. Aufgrund des Beschlusses des Marktgemeinderates vom 04.07.2011 wurde zur Rückzahlung des Betrages mit dem MTV ein Darlehensvertrag geschlossen. Das Darlehen war in Form eines Annuitätsdarlehens mit 2,5 % zu verzinsen und mit einer anfänglichen Tilgung in Höhe von 3,0 % zurückzuzahlen. Diese Festschreibung galt zunächst für 5 Jahre, also bis zum 31.12.2016. Durch Beschluss des Finanzausschusses vom 27.04.2015 hat man sich darauf geeinigt dass die Restschuld des Darlehens zum 30.06.2015 in Höhe von 122.989,84 € ab 01.07.2015 mit einer Verzinsung von 1,0 % neu auf 10 Jahre, also bis zum 30.06.2025, festgeschrieben wird.	6.900	6.825	6.758,09		0020,0020
3281	Darlehensrückflüsse vom übrigen Bereich -a- FSG DIEESSEN V. 1420 *Mai 2029: Zins- und Tilgungsfreies Darlehen bis 31.12.2029. Marktgemeinderatsbeschluss über Zins- und Tilgungsplan herbeiführen	0	-	-		0020,0020
Einnahmen UA 5511		6.900	6.825	6.758,09		
A u s g a b e n						
9280	Gewährung von Darlehen an übrige Bereiche KGL.PRIVIL.FEUERSCHÜTZEN GESELLSCHAFT DIEESSEN V. 1420	0	-	-		0010,0010
Ausgaben UA 5511		0	-	-		
Abgleich Unterabschnitt 5511						
Einnahmen		6.900	6.825	6.758,09		
Ausgaben		0	-	-		
Abgleich		6.900	6.825	6.758,09		

B. Vermögenshaushalt 2023 - Modell 2 Beschluss GR 24.04.2023					Beträge in EUR	
Einzelplan: 5		Gesundheit, Sport, Erholung				
Unterabschnitt: 5591		SONSTIGE SPORTFÖRDERUNG SOCCERBOX				
Gr	Bezeichnung/*Erläuterungen	Ansatz 2023	Ansatz 2022	Ergebnis 2021	Vermerke	FB/AOD
E i n n a h m e n						
3640	Investitionszuweisungen vom sonstigen öffentlichen Bereich LEADER PROGRAMM	0	-	-		0010,0010
3670	Investitionszuschüsse von privaten Unternehmen (einschl. Spenden) EIGENANTEIL MTV DIEESSEN	0	-	-		0010,0010
	Einnahmen UA 5591	0	-	-		
A u s g a b e n						
9350	Erwerb von beweglichen Sachen des Anlagevermögens	3.000	-	-		0010,0010
9611	Betriebsanlagen: Hochbau -a-SOCCERBOX *	0	-	-		0010,0010
	Ausgaben UA 5591	3.000	-	-		
Abgleich Unterabschnitt 5591						
	Einnahmen	0	-	-		
	Ausgaben	3.000	-	-		
	Abgleich	3.000-	-	-		

B. Vermögenshaushalt 2023 - Modell 2 Beschluss GR 24.04.2023					Beträge in EUR	
Einzelplan: 5		Gesundheit, Sport, Erholung				
Unterabschnitt: 5701		BAD SANKT ALBAN				
Gr	Bezeichnung/*Erläuterungen	Ansatz 2023	Ansatz 2022	Ergebnis 2021	Vermerke	FB/AOD
E i n n a h m e n						
3454	Verkauf von Fahrzeugen und Zubehör	0	-	-		0010,0010
	Einnahmen UA 5701	0	-	-		
A u s g a b e n						
9350	Erwerb von beweglichen Sachen des Anlagevermögens Erneuerung/Ergänzung Spielplätze *Erneuerung/Ergänzung Spielplätze	0	-	-		0010,0010
9357	Beschaffung von Fahrzeugen	0	-	-		0010,0010
9359	Erwerb von sonst. beweglichen Sachen des Anlagevermögens SPIELGERÄTE *Badefloß	15.000	-	-		0010,0010
9389	Erwerb von sonst. beweglichen Sachen des Anlagevermögens KIOSK - NETTO	0	-	-		0010,0010
	Ausgaben UA 5701	15.000	-	-		
Abgleich Unterabschnitt 5701						
	Einnahmen	0	-	-		
	Ausgaben	15.000	-	-		
	Abgleich	15.000-	-	-		

B. Vermögenshaushalt 2023 - Modell 2 Beschluss GR 24.04.2023					Beträge in EUR	
Einzelplan: 5		Gesundheit, Sport, Erholung				
Unterabschnitt: 5702		Badeanstalt -02- HALLENBAD				
Gr	Bezeichnung/*Erläuterungen	Ansatz 2023	Ansatz 2022	Ergebnis 2021	Vermerke	FB/AOD
	E i n n a h m e n					
	kein Konto vorhanden					
	A u s g a b e n					
9350	Erwerb von beweglichen Sachen des Anlagevermögens Ertüchtigung Kinderspielplatz	100	-	-		0010,0010
	Ausgaben UA 5702	100	-	-		
	Abgleich Unterabschnitt 5702					
	Einnahmen	-	-	-		
	Ausgaben	100	-	-		
	Abgleich	100-	-	-		

B. Vermögenshaushalt 2023 - Modell 2 Beschluss GR 24.04.2023					Beträge in EUR	
Einzelplan: 5		Gesundheit, Sport, Erholung				
Unterabschnitt: 5704		BAD RIEDERAU				
Gr	Bezeichnung/*Erläuterungen	Ansatz 2023	Ansatz 2022	Ergebnis 2021	Vermerke	FB/AOD
	E i n n a h m e n					
	kein Konto vorhanden					
	A u s g a b e n					
9380	Erwerb von beweglichen Sachen des Anlagevermögens	0	2.000	-		0030,0030
	Ausgaben UA 5704	0	2.000	-		
	Abgleich Unterabschnitt 5704					
	Einnahmen	-	-	-		
	Ausgaben	0	2.000	-		
	Abgleich	0	2.000-	-		

B. Vermögenshaushalt 2023 - Modell 2 Beschluss GR 24.04.2023					Beträge in EUR	
Einzelplan: 5		Gesundheit, Sport, Erholung				
Unterabschnitt: 5800		ÖFFENTLICHE GRÜNFLÄCHEN EINSCHLIESSLICH DER SEEANLAGEN				
Gr	Bezeichnung/*Erläuterungen	Ansatz 2023	Ansatz 2022	Ergebnis 2021	Vermerke	FB/AOD
E i n n a h m e n						
3454	Verkauf von Fahrzeugen und Zubehör	0	1.000	411,00		0030,0030
	Einnahmen UA 5800	0	1.000	411,00		
A u s g a b e n						
9352	Arbeitsgeräte und Maschinen Z.B. HANDRASENMÄHER	12.000	-	1.319,04		0030,0030
9357	Beschaffung von Fahrzeugen *Müllauto 160.000 €	80.000	95.000	-		0030,0030
9450	Erweiterungs-,Um- u.Ausbauten *Grünflächen St. Alban	220.000	50.000	-		0030,0030
	Ausgaben UA 5800	312.000	145.000	1.319,04		
Abgleich Unterabschnitt 5800						
	Einnahmen	0	1.000	411,00		
	Ausgaben	312.000	145.000	1.319,04		
	Abgleich	312.000-	144.000-	908,04-		

B. Vermögenshaushalt 2023 - Modell 2 Beschluss GR 24.04.2023					Beträge in EUR	
Einzelplan: 5		Gesundheit, Sport, Erholung				
Unterabschnitt: 5900		Sonst. Erholungseinrichtungen				
Gr	Bezeichnung/*Erläuterungen	Ansatz 2023	Ansatz 2022	Ergebnis 2021	Vermerke	FB/AOD
	E i n n a h m e n					
	kein konto vorhanden					
	A u s g a b e n					
9400	Hochbaumaßnahmen Erwachsenen-Trim-Dich-Pfad *Erwachsenen-Trim-Dich-Pfad	30.000	-	-		0010,0010
9401	Hochbaumaßnahme -a-	0	-	-		0030,0030
	Ausgaben UA 5900	30.000	-	-		
	Abgleich Unterabschnitt 5900					
	Einnahmen	-	-	-		
	Ausgaben	30.000	-	-		
	Abgleich	30.000-	-	-		

B. Vermögenshaushalt 2023 - Modell 2 Beschluss GR 24.04.2023				Beträge in EUR
Abgleich der Abschnitte und des Einzelplanes				
Einzelplan: 5 Gesundheit, Sport, Erholung				
		Ansatz 2023	Ansatz 2022	Ergebnis 2021
55	Einnahmen	6.900	6.825	6.758,09
	Ausgaben	3.000	-	-
	Abgleich	3.900	6.825	6.758,09
57	Einnahmen	0	-	-
	Ausgaben	15.100	2.000	-
	Abgleich	15.100-	2.000-	-
58	Einnahmen	0	1.000	411,00
	Ausgaben	312.000	145.000	1.319,04
	Abgleich	312.000-	144.000-	908,04-
59	Einnahmen	-	-	-
	Ausgaben	30.000	-	-
	Abgleich	30.000-	-	-
5	Einnahmen	6.900	7.825	7.169,09
	Ausgaben	360.100	147.000	1.319,04
	Abgleich	353.200-	139.175-	5.850,05

B. Vermögenshaushalt
Einzelplan 6
Bau- und Wohnungswesen,
Verkehr

B. Vermögenshaushalt 2023 - Modell 2 Beschluss GR 24.04.2023					Beträge in EUR	
Einzelplan: 6 Bau- und Wohnungswesen, Verkehr						
Unterabschnitt: 6001 Allgemeine Bauverwaltung						
Gr	Bezeichnung/*Erläuterungen	Ansatz 2023	Ansatz 2022	Ergebnis 2021	Vermerke	FB/AOD
	E i n n a h m e n					
	kein konto vorhanden					
	A u s g a b e n					
9350	Erwerb von beweglichen Sachen des Anlagevermögens GIS Software	20.000	-	-		0030,0030
	Ausgaben UA 6001	20.000	-	-		
	Abgleich Unterabschnitt 6001					
	Einnahmen	-	-	-		
	Ausgaben	20.000	-	-		
	Abgleich	20.000-	-	-		

B. Vermögenshaushalt 2023 - Modell 2 Beschluss GR 24.04.2023					Beträge in EUR	
Einzelplan: 6 Bau- und Wohnungswesen, Verkehr						
Unterabschnitt: 6151 STÄDTEBAUFÖRDERUNG - VORBEREITUNG / ALLGEMEIN -						
Gr	Bezeichnung/*Erläuterungen	Ansatz 2023	Ansatz 2022	Ergebnis 2021	Vermerke	FB/AOD
E i n n a h m e n						
3619	Sonstige Investitionszuweisungen vom Land *ab 2015: ISEK und Dokumentation	10.000	20.000	-		0030,0030
3670	Investitionszuschüsse von privaten Unternehmen (einschl. Spenden) SPENDEN	0	-	-		0030,0030
Einnahmen UA 6151		10.000	20.000	-		
A u s g a b e n						
9450	Erweiterungs-, Um- u. Ausbauten WETTBEWERB STÄDTEBAUL. ENT WICKLUNG GRD.ST. ROTTER STR.	0	-	-	GD=1061	0030,0030
9580	Sonstige Tiefbaumaßnahmen u.ä. DOKUMENTATION	10.000	-	-	GD=1061	0030,0030
9581	Sonstige Tiefbaumaßnahme -a- STÄDTEBAULICHE BERATUNG	10.000	20.000	-	GD=1061	0030,0030
9582	Sonstige Tiefbaumaßnahme -b- LFD. SANIERUNGSBETREUUNG	5.000	5.000	57,91	GD=1061	0030,0030
Ausgaben UA 6151		25.000	25.000	57,91		
Abgleich Unterabschnitt 6151						
Einnahmen		10.000	20.000	-		
Ausgaben		25.000	25.000	57,91		
Abgleich		15.000-	5.000-	57,91-		

B. Vermögenshaushalt 2023 - Modell 2 Beschluss GR 24.04.2023					Beträge in EUR	
Einzelplan: 6 Bau- und Wohnungswesen, Verkehr						
Unterabschnitt: 6152 Städtebauliche Sanierungs- und STÄDTEBAUFÖRDERUNG - MÜHLBACH -						
Gr	Bezeichnung/*Erläuterungen	Ansatz 2023	Ansatz 2022	Ergebnis 2021	Vermerke	FB/AOD
	E i n n a h m e n					
3619	Sonstige Investitionszuweisungen vom Land	0	37.800	-		0030,0030
	Einnahmen UA 6152	0	37.800	-		
	A u s g a b e n					
9501	Tiefbaumaßnahme -a-SANIERUNG *abgeschlossen.	0	-	-	GD=1061	0030,0030
	Ausgaben UA 6152	0	-	-		
	Abgleich Unterabschnitt 6152					
	Einnahmen	0	37.800	-		
	Ausgaben	0	-	-		
	Abgleich	0	37.800	-		

B. Vermögenshaushalt 2023 - Modell 2 Beschluss GR 24.04.2023					Beträge in EUR	
Einzelplan: 6		Bau- und Wohnungswesen, Verkehr				
Unterabschnitt: 6153		STÄDTEBAUFÖRDERUNG -MÜHLSTRASSE-				
Gr	Bezeichnung/*Erläuterungen	Ansatz 2023	Ansatz 2022	Ergebnis 2021	Vermerke	FB/AOD
E i n n a h m e n						
3525	Straßenausbaubeiträge BEITRAGSSATZ 40 %	0	-	-		0030,0030
3618	Sonstige Investitions- zuweisungen vom Land VORPLATZNEUGESTALTUNG WEG MÜHLSTRASSE 4 - 6	0	-	-		0030,0030
3619	Sonstige Investitions- zuweisungen vom Land	0	52.200	-		0030,0030
3670	Investitionszuschüsse von privaten Unternehmen (einschl. Spenden) EIGENANTEIL WEG MÜHLSTRASSE 4 - 6	0	-	-		0030,0030
	Einnahmen UA 6153	0	52.200	-		
A u s g a b e n						
9510	Straßen, Plätze, Brücken u.ä. *abgeschlossen.	0	-	675,12-	GD=1061	0030,0030
9511	Straßen, Plätze, Brücken u.ä. VORPLATZNEUGESTALTUNG WEG MÜHLSTR. 4 - 6 + SANIERUNG TG	0	300.000	31.875,37	GD=1061	0030,0030
9513	Straßen, Plätze, Brücken u.ä. KUNST AM BAU	0	-	-	GD=1061	0030,0030
9535	Entwässerung ANTEIL MARKT 50 %	0	-	-	GD=1061	0030,0030
9620	Betriebsanlagen: Tiefbau BELEUCHTUNG	0	-	-	GD=1061	0030,0030
	Ausgaben UA 6153	0	300.000	31.200,25		
Abgleich Unterabschnitt 6153						
	Einnahmen	0	52.200	-		
	Ausgaben	0	300.000	31.200,25		
	Abgleich	0	247.800-	31.200,25-		

B. Vermögenshaushalt 2023 - Modell 2 Beschluss GR 24.04.2023					Beträge in EUR	
Einzelplan: 6		Bau- und Wohnungswesen, Verkehr				
Unterabschnitt: 6155		STÄDTEBAUFÖRDERUNG -ERWEITERUNG ENTLASTUNGSPARK PLATZ NÖRDLICH DER MARKTHALLE-				
Gr	Bezeichnung/*Erläuterungen	Ansatz 2023	Ansatz 2022	Ergebnis 2021	Vermerke	FB/AOD
E i n n a h m e n						
3619	Sonstige Investitionszuweisungen vom Land	0	-	-		0030,0030
	Einnahmen UA 6155	0	-	-		
A u s g a b e n						
9510	Straßen, Plätze, Brücken u.ä.	10.000	50.000	393,41	GD=1061	0030,0030
9535	Entwässerung	0	-	-	GD=1061	0030,0030
9620	Betriebsanlagen: Tiefbau BELEUCHTUNG	0	-	-	GD=1061	0030,0030
	Ausgaben UA 6155	10.000	50.000	393,41		
Abgleich Unterabschnitt 6155						
	Einnahmen	0	-	-		
	Ausgaben	10.000	50.000	393,41		
	Abgleich	10.000-	50.000-	393,41-		

B. Vermögenshaushalt 2023 - Modell 2 Beschluss GR 24.04.2023					Beträge in EUR	
Einzelplan: 6		Bau- und Wohnungswesen, Verkehr				
Unterabschnitt: 6156		STÄDTEBAUFÖRDERUNG ENTLASTUNGSPARKPLATZ ROTTER STRASSE				
Gr	Bezeichnung/*Erläuterungen	Ansatz 2023	Ansatz 2022	Ergebnis 2021	Vermerke	FB/AOD
E i n n a h m e n						
3619	Sonstige Investitionszuweisungen vom Land	0	-	-		0030,0030
	Einnahmen UA 6156	0	-	-		
A u s g a b e n						
9510	Straßen, Plätze, Brücken u.ä. * *HH-Jahr 2022: Kostenschätzung fehlt noch, Planung jedoch begonnen	0	700.000	2.629,90	GD=1061	0030,0030
9620	Betriebsanlagen: Tiefbau BELEUCHTUNG	0	10.000	-	GD=1061	0030,0030
	Ausgaben UA 6156	0	710.000	2.629,90		
Abgleich Unterabschnitt 6156						
	Einnahmen	0	-	-		
	Ausgaben	0	710.000	2.629,90		
	Abgleich	0	710.000-	2.629,90-		

B. Vermögenshaushalt 2023 - Modell 2 Beschluss GR 24.04.2023					Beträge in EUR	
Einzelplan: 6 Bau- und Wohnungswesen, Verkehr						
Unterabschnitt: 6157 STÄDTEBAUFÖRDERUNG - SCHULWEG BUZALLEE-FRONTORSTRASSE -						
Gr	Bezeichnung/*Erläuterungen	Ansatz 2023	Ansatz 2022	Ergebnis 2021	Vermerke	FB/AOD
E i n n a h m e n						
3619	Sonstige Investitionszuweisungen vom Land *2021: Künftig unter 1.6158. Hofmark/Herrenstraße	0	-	-		0030,0030
	Einnahmen UA 6157	0	-	-		
A u s g a b e n						
9510	Straßen, Plätze, Brücken u.ä.	0	-	-	GD=1061	0030,0030
	Ausgaben UA 6157	0	-	-		
Abgleich Unterabschnitt 6157						
	Einnahmen	0	-	-		
	Ausgaben	0	-	-		
	Abgleich	0	-	-		

B. Vermögenshaushalt 2023 - Modell 2 Beschluss GR 24.04.2023					Beträge in EUR	
Einzelplan: 6		Bau- und Wohnungswesen, Verkehr				
Unterabschnitt: 6158		STÄDTEBAUFÖRDERUNG HERRENSTRASSE - HOFMARK				
Gr	Bezeichnung/*Erläuterungen	Ansatz 2023	Ansatz 2022	Ergebnis 2021	Vermerke	FB/AOD
E i n n a h m e n						
3618	Sonstige Investitionszuweisungen vom Land WETTBEWERB	12.000	80.000	-		0030,0030
3619	Sonstige Investitionszuweisungen vom Land	0	-	-		0030,0030
Einnahmen UA 6158		12.000	80.000	-		
A u s g a b e n						
9450	Erweiterungs-,Um- u.Ausbauten WETTBEWERB	100.000	60.000	1.565,62		0030,0030
9510	Straßen, Plätze, Brücken u.ä.	0	12.000	3.567,00		0030,0030
Ausgaben UA 6158		100.000	72.000	5.132,62		
Abgleich Unterabschnitt 6158						
Einnahmen		12.000	80.000	-		
Ausgaben		100.000	72.000	5.132,62		
Abgleich		88.000-	8.000	5.132,62-		

B. Vermögenshaushalt 2023 - Modell 2 Beschluss GR 24.04.2023					Beträge in EUR	
Einzelplan: 6		Bau- und Wohnungswesen, Verkehr				
Unterabschnitt: 6159		STÄDTEBAUFÖRDERUNG - VERKAUFSKIOSK MIT WC -				
Gr	Bezeichnung/*Erläuterungen	Ansatz 2023	Ansatz 2022	Ergebnis 2021	Vermerke	FB/AOD
E i n n a h m e n						
3619	Sonstige Investitionszuweisungen vom Land	0	-	-		0030,0030
	Einnahmen UA 6159	0	-	-		
A u s g a b e n						
9351	Zimmerausstattungen KÜCHENAUSSTATTUNG (netto) *Steuer siehe Verwaltungshaushalt HhSt. 0.5801.6412	0	-	-	GD=1061	0030,0030
9451	Erweiterungs-, Um- und Ausbau Maßnahme -a- NEUBAU (netto) *Seekiosk steuerpflichtig. Gesamtkosten brutto: 405.000 € netto: 340.300 € Steuer siehe Verwaltungshaush. HhSt. 0.5801.6412 2020: Hochwasserschutz Kiosk 5.300 € prof. Architekturaufnahmen Fotograf7in 3.000 €	0	-	-	GD=1061	0030,0030
9491	Baunebenkosten: Hochbau -a- Vj.: REALISIERUNGSWETTBEWERB	0	-	-	GD=1061	0030,0030
	Ausgaben UA 6159	0	-	-		
Abgleich Unterabschnitt 6159						
	Einnahmen	0	-	-		
	Ausgaben	0	-	-		
	Abgleich	0	-	-		

B. Vermögenshaushalt 2023 - Modell 2 Beschluss GR 24.04.2023					Beträge in EUR	
Einzelplan: 6		Bau- und Wohnungswesen, Verkehr				
Unterabschnitt: 6160		STÄDTEBAUFÖRDERUNG - SEEANLAGEN -				
Gr	Bezeichnung/*Erläuterungen	Ansatz 2023	Ansatz 2022	Ergebnis 2021	Vermerke	FB/AOD
E i n n a h m e n						
3618	Sonstige Investitionszuweisungen vom Land UFERMAUER /UMGEST./ BRÜCKEN BELEUCHTUNGSKONZEPT USW.	900.000	1.500.000	511.400,00		0030,0030
	Einnahmen UA 6160	900.000	1.500.000	511.400,00		
A u s g a b e n						
9502	Tiefbaumaßnahme -b- UFERMAUER, UMGESTALTUNG UND BRÜCKEN / FREIANLAGEN	1.000.000	2.900.000	1.300.561,59	GD=1061	0030,0030
9631	Betriebstechnische Anlagen -a- BELEUCHTUNGSKONZEPT	0	70.000	-	GD=1061	0030,0030
	Ausgaben UA 6160	1.000.000	2.970.000	1.300.561,59		
Abgleich Unterabschnitt 6160						
	Einnahmen	900.000	1.500.000	511.400,00		
	Ausgaben	1.000.000	2.970.000	1.300.561,59		
	Abgleich	100.000-	1.470.000-	789.161,59-		

B. Vermögenshaushalt 2023 - Modell 2 Beschluss GR 24.04.2023					Beträge in EUR	
Einzelplan: 6		Bau- und Wohnungswesen, Verkehr				
Unterabschnitt: 6161		STÄDTEBAUFÖRDERUNG BAHNHOF DIESSSEN				
Gr	Bezeichnung/*Erläuterungen	Ansatz 2023	Ansatz 2022	Ergebnis 2021	Vermerke	FB/AOD
E i n n a h m e n						
3618	Sonstige Investitionszuweisungen vom Land LANDESAMT FÜR DENKMALPFLEGE *abgeschlossen.	0	-	-		0030,0030
3619	Sonstige Investitionszuweisungen vom Land *abgeschlossen.	0	-	-		0030,0030
Einnahmen UA 6161		0	-	-		
A u s g a b e n						
9452	Erweiterungs-, Um- und Ausbau Maßnahme -b- UMBAU ERDGESCHOSS BAUABSCHNITT I *abgeschlossen.	0	-	-	GD=1061	0030,0030
Ausgaben UA 6161		0	-	-		
Abgleich Unterabschnitt 6161						
Einnahmen		0	-	-		
Ausgaben		0	-	-		
Abgleich		0	-	-		

B. Vermögenshaushalt 2023 - Modell 2 Beschluss GR 24.04.2023					Beträge in EUR	
Einzelplan: 6 Bau- und Wohnungswesen, Verkehr						
Unterabschnitt: 6162 STÄDTEBAUFÖRDERUNG - KOMMUNALES FÖRDERPROGRAMM -						
Gr	Bezeichnung/*Erläuterungen	Ansatz 2023	Ansatz 2022	Ergebnis 2021	Vermerke	FB/AOD
	E i n n a h m e n					
3619	Sonstige Investitionszuweisungen vom Land	0	-	-		0030,0030
	Einnahmen UA 6162	0	-	-		
	A u s g a b e n					
9870	Investitionszuschüsse an private Unternehmen	0	-	-	GD=1061	0030,0030
	Ausgaben UA 6162	0	-	-		
	Abgleich Unterabschnitt 6162					
	Einnahmen	0	-	-		
	Ausgaben	0	-	-		
	Abgleich	0	-	-		

B. Vermögenshaushalt 2023 - Modell 2 Beschluss GR 24.04.2023					Beträge in EUR	
Einzelplan: 6		Bau- und Wohnungswesen, Verkehr				
Unterabschnitt: 6200		SOZIALER WOHNUNGSBAU				
Gr	Bezeichnung/*Erläuterungen	Ansatz 2023	Ansatz 2022	Ergebnis 2021	Vermerke	FB/AOD
E i n n a h m e n						
3610	Investitionszuweisungen vom Land *30 % der zwf.Gesamtkosten: aus 5.563.000 €: 1.669.000 € aus Wert Grundsück: 374.000 € Gesamt: 2.043.000 € Auszahlung je zur Hälfte bei: a) Fertigstellung Rohbau b) Endfertigstellung Ohne zinsvergünstigtes Darlehen (B GR 18.12.2017).	0	-	-		0030,0030
	Einnahmen UA 6200	0	-	-		
A u s g a b e n						
9351	Zimmerausstattungen EINBAUKÜCHEN *Beschluss BUA v. 08.04.2019: Keine Einbauküchen	0	-	-		0030,0030
9420	Gebäudeneubau	10.000	10.000	20.193,70		0030,0030
	Ausgaben UA 6200	10.000	10.000	20.193,70		
Abgleich Unterabschnitt 6200						
	Einnahmen	0	-	-		
	Ausgaben	10.000	10.000	20.193,70		
	Abgleich	10.000-	10.000-	20.193,70-		

B. Vermögenshaushalt 2023 - Modell 2 Beschluss GR 24.04.2023					Beträge in EUR	
Einzelplan: 6 Bau- und Wohnungswesen, Verkehr						
Unterabschnitt: 6201 Wohnungsbauförderung -für Dritte-						
Gr	Bezeichnung/*Erläuterungen	Ansatz 2023	Ansatz 2022	Ergebnis 2021	Vermerke	FB/AOD
E i n n a h m e n						
3610	Investitionszuweisungen vom Land DREI ROSEN, SCHÜTZENSTR. 22 *sozialer Wohnungsbau ehem. "Drei Rosen" Schützenstr. 22	20.000	-	-		0030,0030
	Einnahmen UA 6201	20.000	-	-		
A u s g a b e n						
9400	Hochbaumaßnahmen DREI ROSEN, SCHÜTZENSTRASSE 22 *Vorbereitung VGV Verfahren + Durchführung	110.000	-	-		0030,0030
9420	Gebäudeneubau	20.000	-	-		0030,0030
	Ausgaben UA 6201	130.000	-	-		
Abgleich Unterabschnitt 6201						
	Einnahmen	20.000	-	-		
	Ausgaben	130.000	-	-		
	Abgleich	110.000-	-	-		

B. Vermögenshaushalt 2023 - Modell 2 Beschluss GR 24.04.2023					Beträge in EUR	
Einzelplan: 6		Bau- und Wohnungswesen, Verkehr				
Unterabschnitt: 6300		GEMEINDESTRASSEN - ALLGEMEIN -				
Gr	Bezeichnung/*Erläuterungen	Ansatz 2023	Ansatz 2022	Ergebnis 2021	Vermerke	FB/AOD
E i n n a h m e n						
3401	Veräußerung von unbebauten Grundstücken	3.000	3.000	-		0020,0020
3454	Verkauf von Fahrzeugen und Zubehör *	0	30.000	9.551,00		0030,0030
3610	Investitionszuweisungen vom Land STRASSENBAUPAUSCHALE	110.000	110.000	146.848,00		0030,0030
Einnahmen UA 6300		113.000	143.000	156.399,00		
A u s g a b e n						
9321	Erwerb unbebauter Grundstücke	10.000	10.000	759,00	GD=1021	0020,0020
9322	Erwerb bebauter Grundstücke	0	-	-		0010,0010
9329	Sonstiger Grunderwerb INSBESONDERE GRUNDERWERBSNEBENKOSTEN	5.000	5.000	1.253,90	GD=1021	0020,0020
9352	Arbeitsgeräte und Maschinen *Aggregat 10.000 €, Motorsäge 2.500 €, Freischneider 1.500 €, Baggerlöffel 3.000 €	11.000	30.000	2.499,01	GD=1021	0030,0030
9357	Beschaffung von Fahrzeugen *KranLkw 350.000 €, Stramotfahrzeug 70.000 €	373.000	340.000	292.133,45	GD=1021	0030,0030
9510	Straßen, Plätze, Brücken u.ä. SCHLUSSRECHNUNG ING.BÜRO s NACH ABLAUF DER GEWÄHRLEISTUNG	7.000	7.000	4.183,89	GD=1021	0030,0030
Ausgaben UA 6300		406.000	392.000	300.829,25		
Abgleich Unterabschnitt 6300						
Einnahmen		113.000	143.000	156.399,00		
Ausgaben		406.000	392.000	300.829,25		
Abgleich		293.000-	249.000-	144.430,25-		

B. Vermögenshaushalt 2023 - Modell 2 Beschluss GR 24.04.2023					Beträge in EUR	
Einzelplan: 6 Bau- und Wohnungswesen, Verkehr						
Unterabschnitt: 6301 GEMEINDESTRASSEN FINANZPLANUNG (noch ohne konkrete Maßnahme)						
Gr	Bezeichnung/*Erläuterungen	Ansatz 2023	Ansatz 2022	Ergebnis 2021	Vermerke	FB/AOD
E i n n a h m e n						
3521	Erschließungsbeiträge	0	-	-		0030,0030
	Einnahmen UA 6301	0	-	-		
A u s g a b e n						
9510	Straßen, Plätze, Brücken u.ä. *Vorplanungen Straßenbau	20.000	-	-	GD=1021	0030,0030
	Ausgaben UA 6301	20.000	-	-		
Abgleich Unterabschnitt 6301						
	Einnahmen	0	-	-		
	Ausgaben	20.000	-	-		
	Abgleich	20.000-	-	-		

B. Vermögenshaushalt 2023 - Modell 2 Beschluss GR 24.04.2023					Beträge in EUR	
Einzelplan: 6 Bau- und Wohnungswesen, Verkehr						
Unterabschnitt: 6302 STOCKETFELD WEST						
Gr	Bezeichnung/*Erläuterungen	Ansatz 2023	Ansatz 2022	Ergebnis 2021	Vermerke	FB/AOD
E i n n a h m e n						
3521	Erschließungsbeiträge KER *Abwicklung von Kasseneinnahmeresten	0	-	-		0030,0030
	Einnahmen UA 6302	0	-	-		
A u s g a b e n						
kein Konto vorhanden						
Abgleich Unterabschnitt 6302						
	Einnahmen	0	-	-		
	Ausgaben	-	-	-		
	Abgleich	0	-	-		

B. Vermögenshaushalt 2023 - Modell 2 Beschluss GR 24.04.2023					Beträge in EUR	
Einzelplan: 6		Bau- und Wohnungswesen, Verkehr				
Unterabschnitt: 6303		BEIM BOOTSBAUER				
Gr	Bezeichnung/*Erläuterungen	Ansatz 2023	Ansatz 2022	Ergebnis 2021	Vermerke	FB/AOD
E i n n a h m e n						
3521	Erschließungsbeiträge	0	-	-		0030,0030
	Einnahmen UA 6303	0	-	-		
A u s g a b e n						
9510	Straßen, Plätze, Brücken u.ä.	0	15.000	-	GD=1021	0030,0030
9535	Entwässerung	0	-	-	GD=1021	0030,0030
9620	Betriebsanlagen: Tiefbau BELEUCHTUNG	0	-	-	GD=1021	0030,0030
	Ausgaben UA 6303	0	15.000	-		
Abgleich Unterabschnitt 6303						
	Einnahmen	0	-	-		
	Ausgaben	0	15.000	-		
	Abgleich	0	15.000-	-		

B. Vermögenshaushalt 2023 - Modell 2 Beschluss GR 24.04.2023					Beträge in EUR	
Einzelplan: 6 Bau- und Wohnungswesen, Verkehr						
Unterabschnitt: 6304 Fritz-Winter-Straße						
Gr	Bezeichnung/*Erläuterungen	Ansatz 2023	Ansatz 2022	Ergebnis 2021	Vermerke	FB/AOD
	E i n n a h m e n					
	kein konto vorhanden					
	A u s g a b e n					
9510	Straßen, Plätze, Brücken u.ä. *Asphaltierung Umschlagplatz	55.000	-	-	GD=1021	0030,0030
	Ausgaben UA 6304	55.000	-	-		
	Abgleich Unterabschnitt 6304					
	Einnahmen	-	-	-		
	Ausgaben	55.000	-	-		
	Abgleich	55.000-	-	-		

B. Vermögenshaushalt 2023 - Modell 2 Beschluss GR 24.04.2023					Beträge in EUR	
Einzelplan: 6		Bau- und Wohnungswesen, Verkehr				
Unterabschnitt: 6305		CURRY-PARK / EINMÜNDUNG STAATSSTRASSE				
Gr	Bezeichnung/*Erläuterungen	Ansatz 2023	Ansatz 2022	Ergebnis 2021	Vermerke	FB/AOD
	E i n n a h m e n					
	kein Konto vorhanden					
	A u s g a b e n					
9510	Straßen, Plätze, Brücken u.ä. *abgeschlossen.	0	-	-		0030,0030
	Ausgaben UA 6305	0	-	-		
	Abgleich Unterabschnitt 6305					
	Einnahmen	-	-	-		
	Ausgaben	0	-	-		
	Abgleich	0	-	-		

B. Vermögenshaushalt 2023 - Modell 2 Beschluss GR 24.04.2023					Beträge in EUR	
Einzelplan: 6		Bau- und Wohnungswesen, Verkehr				
Unterabschnitt: 6306		NEUDIESSEN HS.NR. 1 bis 17				
Gr	Bezeichnung/*Erläuterungen	Ansatz 2023	Ansatz 2022	Ergebnis 2021	Vermerke	FB/AOD
E i n n a h m e n						
3521	Erschließungsbeiträge	0	-	-		0030,0030
	Einnahmen UA 6306	0	-	-		
A u s g a b e n						
9510	Straßen, Plätze, Brücken u.ä.	0	-	-	GD=1021	0030,0030
9535	Entwässerung	0	-	-	GD=1021	0030,0030
9620	Betriebsanlagen: Tiefbau BELEUCHTUNG	0	-	-	GD=1021	0030,0030
	Ausgaben UA 6306	0	-	-		
Abgleich Unterabschnitt 6306						
	Einnahmen	0	-	-		
	Ausgaben	0	-	-		
	Abgleich	0	-	-		

B. Vermögenshaushalt 2023 - Modell 2 Beschluss GR 24.04.2023					Beträge in EUR	
Einzelplan: 6		Bau- und Wohnungswesen, Verkehr				
Unterabschnitt: 6307		VON-SCHORN-WEG				
Gr	Bezeichnung/*Erläuterungen	Ansatz 2023	Ansatz 2022	Ergebnis 2021	Vermerke	FB/AOD
	E i n n a h m e n					
	kein Konto vorhanden					
	A u s g a b e n					
9510	Straßen, Plätze, Brücken u.ä. ASPHALTIERUNG FUßWEG	15.000	30.000	-	GD=1021	0030,0030
9620	Betriebsanlagen: Tiefbau BELEUCHTUNG	0	-	-	GD=1021	0030,0030
	Ausgaben UA 6307	15.000	30.000	-		
	Abgleich Unterabschnitt 6307					
	Einnahmen	-	-	-		
	Ausgaben	15.000	30.000	-		
	Abgleich	15.000-	30.000-	-		

B. Vermögenshaushalt 2023 - Modell 2 Beschluss GR 24.04.2023					Beträge in EUR	
Einzelplan: 6		Bau- und Wohnungswesen, Verkehr				
Unterabschnitt: 6308		IGLAUER STRASSE				
Gr	Bezeichnung/*Erläuterungen	Ansatz 2023	Ansatz 2022	Ergebnis 2021	Vermerke	FB/AOD
	E i n n a h m e n					
3521	Erschließungsbeiträge STUNDUNG	0	-	-		0030,0030
	Einnahmen UA 6308	0	-	-		
	A u s g a b e n					
	kein Konto vorhanden					
	Abgleich Unterabschnitt 6308					
	Einnahmen	0	-	-		
	Ausgaben	-	-	-		
	Abgleich	0	-	-		

B. Vermögenshaushalt 2023 - Modell 2 Beschluss GR 24.04.2023					Beträge in EUR	
Einzelplan: 6		Bau- und Wohnungswesen, Verkehr				
Unterabschnitt: 6309		WAFFENSCHMIEDWEG / STOCKETFELD				
Gr	Bezeichnung/*Erläuterungen	Ansatz 2023	Ansatz 2022	Ergebnis 2021	Vermerke	FB/AOD
	E i n n a h m e n					
3521	Erschließungsbeiträge RESTE	0	-	692,52-		0030,0030
	Einnahmen UA 6309	0	-	692,52-		
	A u s g a b e n					
	kein Konto vorhanden					
	Abgleich Unterabschnitt 6309					
	Einnahmen	0	-	692,52-		
	Ausgaben	-	-	-		
	Abgleich	0	-	692,52-		

B. Vermögenshaushalt 2023 - Modell 2 Beschluss GR 24.04.2023					Beträge in EUR	
Einzelplan: 6 Bau- und Wohnungswesen, Verkehr Unterabschnitt: 6310 Probst-Herkulan-Karg-Str.						
Gr	Bezeichnung/*Erläuterungen	Ansatz 2023	Ansatz 2022	Ergebnis 2021	Vermerke	FB/AOD
	E i n n a h m e n					
	kein Konto vorhanden					
	A u s g a b e n					
9510	Straßen, Plätze, Brücken u.ä. *Straßendecke Straßeneinmessung	70.000	-	-	GD=1021	0030,0030
	Ausgaben UA 6310	70.000	-	-		
	Abgleich Unterabschnitt 6310					
	Einnahmen	-	-	-		
	Ausgaben	70.000	-	-		
	Abgleich	70.000-	-	-		

B. Vermögenshaushalt 2023 - Modell 2 Beschluss GR 24.04.2023						Beträge in EUR	
Einzelplan: 6		Bau- und Wohnungswesen, Verkehr					
Unterabschnitt: 6311		Prälatenstraße					
Gr	Bezeichnung/*Erläuterungen	Ansatz 2023	Ansatz 2022	Ergebnis 2021	Vermerke	FB/AOD	
	E i n n a h m e n						
	kein Konto vorhanden						
	A u s g a b e n						
9510	Straßen, Plätze, Brücken u.ä. Verpfl.ermächt. 200.000 davon 2024 200.000 *Ausbau Straße	60.000	-	-	GD=1021	0030,0030	
9535	Entwässerung Verpfl.ermächt. 60.000 davon 2024 60.000 *Tagwasser	0	-	-	GD=1021	0030,0030	
9620	Betriebsanlagen: Tiefbau Verpfl.ermächt. 20.000 davon 2024 20.000 *Beleuchtung	0	-	-	GD=1021	0030,0030	
	Ausgaben UA 6311 Verpfl.ermächt. 280.000 davon 2024 280.000	60.000	-	-			
	Abgleich Unterabschnitt 6311						
	Einnahmen	-	-	-			
	Ausgaben	60.000	-	-			
	Abgleich	60.000-	-	-			

B. Vermögenshaushalt 2023 - Modell 2 Beschluss GR 24.04.2023					Beträge in EUR	
Einzelplan: 6 Bau- und Wohnungswesen, Verkehr						
Unterabschnitt: 6312 Johann Michael-Fischer-Straße						
Gr	Bezeichnung/*Erläuterungen	Ansatz 2023	Ansatz 2022	Ergebnis 2021	Vermerke	FB/AOD
	E i n n a h m e n					
	kein konto vorhanden					
	A u s g a b e n					
9510	Straßen, Plätze, Brücken u.ä. *Straßendecke Ausfahrt Fußweg	40.000	-	-	GD=1021	0030,0030
	Ausgaben UA 6312	40.000	-	-		
	Abgleich Unterabschnitt 6312					
	Einnahmen	-	-	-		
	Ausgaben	40.000	-	-		
	Abgleich	40.000-	-	-		

B. Vermögenshaushalt 2023 - Modell 2 Beschluss GR 24.04.2023					Beträge in EUR	
Einzelplan: 6		Bau- und Wohnungswesen, Verkehr				
Unterabschnitt: 6316		FÜR HOLZ				
Gr	Bezeichnung/*Erläuterungen	Ansatz 2023	Ansatz 2022	Ergebnis 2021	Vermerke	FB/AOD
	E i n n a h m e n					
3525	Straßenausbaubeiträge STUNDUNG	0	-	-		0030,0030
	Einnahmen UA 6316	0	-	-		
	A u s g a b e n					
	kein Konto vorhanden					
	Abgleich Unterabschnitt 6316					
	Einnahmen	0	-	-		
	Ausgaben	-	-	-		
	Abgleich	0	-	-		

B. Vermögenshaushalt 2023 - Modell 2 Beschluss GR 24.04.2023					Beträge in EUR	
Einzelplan: 6 Bau- und Wohnungswesen, Verkehr						
Unterabschnitt: 6317 MÜHLWEG (Baugebiet Obermühlhausen west)						
Gr	Bezeichnung/*Erläuterungen	Ansatz 2023	Ansatz 2022	Ergebnis 2021	Vermerke	FB/AOD
E i n n a h m e n						
3521	Erschließungsbeiträge	0	-	-		0020,0020
	Einnahmen UA 6317	0	-	-		
A u s g a b e n						
9510	Straßen, Plätze, Brücken u.ä. *Deckschicht aufbringen	50.000	-	-	GD=1021	0030,0030
9620	Betriebsanlagen: Tiefbau BELEUCHTUNG	0	-	-	GD=1021	0030,0030
	Ausgaben UA 6317	50.000	-	-		
Abgleich Unterabschnitt 6317						
	Einnahmen	0	-	-		
	Ausgaben	50.000	-	-		
	Abgleich	50.000-	-	-		

B. Vermögenshaushalt 2023 - Modell 2 Beschluss GR 24.04.2023					Beträge in EUR	
Einzelplan: 6		Bau- und Wohnungswesen, Verkehr				
Unterabschnitt: 6319		GEORG-GRÖBL-STRASSE (Gewerbegebiet Romenthal)				
Gr	Bezeichnung/*Erläuterungen	Ansatz 2023	Ansatz 2022	Ergebnis 2021	Vermerke	FB/AOD
E i n n a h m e n						
3521	Erschließungsbeiträge JE NACH VERKAUF DER GRUNDSTÜCKE *	0	5.000	-		0020,0020
3539	Sonstige Entwässerungsbeiträge ERSTATTUNG f. PRIVATE LEITUNG IM OSTEN	0	5.000	-		0020,0020
3590	Sonstige Beiträge und ähnliche Entgelte ABWICKLUNG ENDABRECHNUNG BEITRÄGE KANAL U. WASSER	0	-	-		0020,0020
Einnahmen UA 6319		0	10.000	-		
A u s g a b e n						
9510	Straßen, Plätze, Brücken u.ä. DECKSCHICHT	0	-	-	GD=1021	0030,0030
9513	Straßen, Plätze, Brücken u.ä. ZUSÄTZLICHE STICHSTRASSEN	0	-	-	GD=1021	0030,0030
9535	Entwässerung PRIVATER SCHMUTZWASSERKANAL (ANSCHLUSS IM FREISPIEGEL) *	0	17.000	-	GD=1021	0030,0030
9581	Sonstige Tiefbaumaßnahme -a- ENTWÄSSERUNG ZUSÄTZLICHE STICHSTRASSEN	0	-	-	GD=1021	0030,0030
9621	Betriebsanlagen: Tiefbau -a- BELEUCHTUNG ZUSÄTZLICHE STICHSTRASSEN	0	-	-	GD=1021	0030,0030
Ausgaben UA 6319		0	17.000	-		
Abgleich Unterabschnitt 6319						
Einnahmen		0	10.000	-		
Ausgaben		0	17.000	-		
Abgleich		0	7.000-	-		

B. Vermögenshaushalt 2023 - Modell 2 Beschluss GR 24.04.2023					Beträge in EUR	
Einzelplan: 6		Bau- und Wohnungswesen, Verkehr				
Unterabschnitt: 6320		BUZALLEE				
Gr	Bezeichnung/*Erläuterungen	Ansatz 2023	Ansatz 2022	Ergebnis 2021	Vermerke	FB/AOD
E i n n a h m e n						
3525	Straßenausbaubeiträge	0	-	-		0030,0030
	Einnahmen UA 6320	0	-	-		
A u s g a b e n						
9510	Straßen, Plätze, Brücken u.ä. *Straßenplanung Schule Bushaltestelle-Parkplatz	15.000	-	-	GD=1021	0030,0030
9535	Entwässerung	0	-	-	GD=1021	0030,0030
9620	Betriebsanlagen: Tiefbau BELEUCHTUNG	0	-	-	GD=1021	0030,0030
	Ausgaben UA 6320	15.000	-	-		
Abgleich Unterabschnitt 6320						
	Einnahmen	0	-	-		
	Ausgaben	15.000	-	-		
	Abgleich	15.000-	-	-		

B. Vermögenshaushalt 2023 - Modell 2 Beschluss GR 24.04.2023					Beträge in EUR	
Einzelplan: 6		Bau- und Wohnungswesen, Verkehr				
Unterabschnitt: 6321		SCHMIEDSTRASSE MIT GEH- UND RADWEG ZUM SPORTPLATZ DETTENSCHWANG				
Gr	Bezeichnung/*Erläuterungen	Ansatz 2023	Ansatz 2022	Ergebnis 2021	Vermerke	FB/AOD
E i n n a h m e n						
3619	Sonstige Investitionszuweisungen vom Land	0	-	-		0030,0030
	Einnahmen UA 6321	0	-	-		
A u s g a b e n						
9510	Straßen, Plätze, Brücken u.ä.	0	-	-	GD=1021	0030,0030
9535	Entwässerung	0	-	-	GD=1021	0030,0030
9620	Betriebsanlagen: Tiefbau BELEUCHTUNG	0	-	-	GD=1021	0030,0030
	Ausgaben UA 6321	0	-	-		
Abgleich Unterabschnitt 6321						
	Einnahmen	0	-	-		
	Ausgaben	0	-	-		
	Abgleich	0	-	-		

B. Vermögenshaushalt 2023 - Modell 2 Beschluss GR 24.04.2023					Beträge in EUR	
Einzelplan: 6		Bau- und Wohnungswesen, Verkehr				
Unterabschnitt: 6323		VON-EICHENDORFF-STRASSE NORD				
Gr	Bezeichnung/*Erläuterungen	Ansatz 2023	Ansatz 2022	Ergebnis 2021	Vermerke	FB/AOD
E i n n a h m e n						
3521	Erschließungsbeiträge	0	-	-		0030,0030
	Einnahmen UA 6323	0	-	-		
A u s g a b e n						
9510	Straßen, Plätze, Brücken u.ä.	0	-	-	GD=1021	0030,0030
9535	Entwässerung (50 %)	0	-	-	GD=1021	0030,0030
9620	Betriebsanlagen: Tiefbau BELEUCHTUNG	0	-	-	GD=1021	0030,0030
	Ausgaben UA 6323	0	-	-		
Abgleich Unterabschnitt 6323						
	Einnahmen	0	-	-		
	Ausgaben	0	-	-		
	Abgleich	0	-	-		

B. Vermögenshaushalt 2023 - Modell 2 Beschluss GR 24.04.2023					Beträge in EUR	
Einzelplan: 6		Bau- und Wohnungswesen, Verkehr				
Unterabschnitt: 6324		WOLFSGASSE				
Gr	Bezeichnung/*Erläuterungen	Ansatz 2023	Ansatz 2022	Ergebnis 2021	Vermerke	FB/AOD
E i n n a h m e n						
3521	Erschließungsbeiträge	0	-	-		0030,0030
3525	Straßenausbaubeiträge ERSTATTUNG DURCH DEN FREISTAAT *	0	-	-		0030,0030
Einnahmen UA 6324		0	-	-		
A u s g a b e n						
9510	Straßen, Plätze, Brücken u.ä.	0	-	-	GD=1021	0030,0030
9535	Entwässerung TAGWASSERKANAL	0	-	-	GD=1021	0030,0030
9620	Betriebsanlagen: Tiefbau BELEUCHTUNG	0	-	-	GD=1021	0030,0030
Ausgaben UA 6324		0	-	-		
Abgleich Unterabschnitt 6324						
Einnahmen		0	-	-		
Ausgaben		0	-	-		
Abgleich		0	-	-		

B. Vermögenshaushalt 2023 - Modell 2 Beschluss GR 24.04.2023					Beträge in EUR	
Einzelplan: 6		Bau- und Wohnungswesen, Verkehr				
Unterabschnitt: 6325		BANNZEILE				
Gr	Bezeichnung/*Erläuterungen	Ansatz 2023	Ansatz 2022	Ergebnis 2021	Vermerke	FB/AOD
E i n n a h m e n						
3521	Erschließungsbeiträge	0	-	-		0030,0030
	Einnahmen UA 6325	0	-	-		
A u s g a b e n						
9510	Straßen, Plätze, Brücken u.ä.	0	80.000	-	GD=1021	0030,0030
9535	Entwässerung	0	-	-	GD=1021	0030,0030
9590	Baunebenkosten: Tiefbau ABRECHNUNGSKOSTEN ERSCHLIESSUNGSBEITRÄGE	0	-	-		0030,0030
9620	Betriebsanlagen: Tiefbau BELEUCHTUNG	0	-	-	GD=1021	0030,0030
	Ausgaben UA 6325	0	80.000	-		
Abgleich Unterabschnitt 6325						
	Einnahmen	0	-	-		
	Ausgaben	0	80.000	-		
	Abgleich	0	80.000-	-		

B. Vermögenshaushalt 2023 - Modell 2 Beschluss GR 24.04.2023					Beträge in EUR	
Einzelplan: 6		Bau- und Wohnungswesen, Verkehr				
Unterabschnitt: 6328		MALERWEG NORD - SÜD				
Gr	Bezeichnung/*Erläuterungen	Ansatz 2023	Ansatz 2022	Ergebnis 2021	Vermerke	FB/AOD
E i n n a h m e n						
3521	Erschließungsbeiträge	0	-	-		0030,0030
	Einnahmen UA 6328	0	-	-		
A u s g a b e n						
9510	Straßen, Plätze, Brücken u.ä.	0	-	-	GD=1021	0030,0030
9535	Entwässerung TAGWASSERKANAL (50 %-ANTEIL)	0	-	-	GD=1021	0030,0030
9620	Betriebsanlagen: Tiefbau BELEUCHTUNG	0	-	-	GD=1021	0030,0030
	Ausgaben UA 6328	0	-	-		
Abgleich Unterabschnitt 6328						
	Einnahmen	0	-	-		
	Ausgaben	0	-	-		
	Abgleich	0	-	-		

B. Vermögenshaushalt 2023 - Modell 2 Beschluss GR 24.04.2023					Beträge in EUR	
Einzelplan: 6 Bau- und Wohnungswesen, Verkehr						
Unterabschnitt: 6329 AM ALTEN SPORTPLATZ (vorher Malerweg West - Ost)						
Gr	Bezeichnung/*Erläuterungen	Ansatz 2023	Ansatz 2022	Ergebnis 2021	Vermerke	FB/AOD
E i n n a h m e n						
3521	Erschließungsbeiträge	0	-	-		0030,0030
	Einnahmen UA 6329	0	-	-		
A u s g a b e n						
9510	Straßen, Plätze, Brücken u.ä.	0	-	-	GD=1021	0030,0030
9535	Entwässerung TAGWASSERKANAL	0	-	-	GD=1021	0030,0030
9620	Betriebsanlagen: Tiefbau BELEUCHTUNG	0	-	-	GD=1021	0030,0030
	Ausgaben UA 6329	0	-	-		
Abgleich Unterabschnitt 6329						
	Einnahmen	0	-	-		
	Ausgaben	0	-	-		
	Abgleich	0	-	-		

B. Vermögenshaushalt 2023 - Modell 2 Beschluss GR 24.04.2023					Beträge in EUR	
Einzelplan: 6		Bau- und Wohnungswesen, Verkehr				
Unterabschnitt: 6330		GEHWEG ROTTER STRASSE				
Gr	Bezeichnung/*Erläuterungen	Ansatz 2023	Ansatz 2022	Ergebnis 2021	Vermerke	FB/AOD
	E i n n a h m e n					
	kein Konto vorhanden					
	A u s g a b e n					
9510	Straßen, Plätze, Brücken u.ä.	20.000	-	-		0030,0030
	Ausgaben UA 6330	20.000	-	-		
	Abgleich Unterabschnitt 6330					
	Einnahmen	-	-	-		
	Ausgaben	20.000	-	-		
	Abgleich	20.000-	-	-		

B. Vermögenshaushalt 2023 - Modell 2 Beschluss GR 24.04.2023					Beträge in EUR	
Einzelplan: 6		Bau- und Wohnungswesen, Verkehr				
Unterabschnitt: 6331		SKELLSTRASSE				
Gr	Bezeichnung/*Erläuterungen	Ansatz 2023	Ansatz 2022	Ergebnis 2021	Vermerke	FB/AOD
E i n n a h m e n						
3521	Erschließungsbeiträge	0	-	-		0030,0030
	Einnahmen UA 6331	0	-	-		
A u s g a b e n						
9510	Straßen, Plätze, Brücken u.ä.	0	-	-	GD=1021	0030,0030
9535	Entwässerung	0	-	-	GD=1021	0030,0030
9620	Betriebsanlagen: Tiefbau BELEUCHTUNG	0	-	-	GD=1021	0030,0030
	Ausgaben UA 6331	0	-	-		
Abgleich Unterabschnitt 6331						
	Einnahmen	0	-	-		
	Ausgaben	0	-	-		
	Abgleich	0	-	-		

B. Vermögenshaushalt 2023 - Modell 2 Beschluss GR 24.04.2023					Beträge in EUR	
Einzelplan: 6		Bau- und Wohnungswesen, Verkehr				
Unterabschnitt: 6336		GEHWEG FISCHERMARTLSTR. (OSTSEITE)				
Gr	Bezeichnung/*Erläuterungen	Ansatz 2023	Ansatz 2022	Ergebnis 2021	Vermerke	FB/AOD
	E i n n a h m e n					
	kein Konto vorhanden					
	A u s g a b e n					
9510	Straßen, Plätze, Brücken u.ä. ZWISCHEN TIEFENBACHSTR. und MARKTPLATZ	20.000	50.000	-		0030,0030
	Ausgaben UA 6336	20.000	50.000	-		
	Abgleich Unterabschnitt 6336					
	Einnahmen	-	-	-		
	Ausgaben	20.000	50.000	-		
	Abgleich	20.000-	50.000-	-		

B. Vermögenshaushalt 2023 - Modell 2 Beschluss GR 24.04.2023					Beträge in EUR	
Einzelplan: 6		Bau- und Wohnungswesen, Verkehr				
Unterabschnitt: 6339		DETTENHOFEN PITZESHOFEN SÜD				
Gr	Bezeichnung/*Erläuterungen	Ansatz 2023	Ansatz 2022	Ergebnis 2021	Vermerke	FB/AOD
	E i n n a h m e n					
3525	Straßenausbaubeiträge ABWICKLUNG KER	0	-	6.900,91-		0030,0030
	Einnahmen UA 6339	0	-	6.900,91-		
	A u s g a b e n					
	kein Konto vorhanden					
	Abgleich Unterabschnitt 6339					
	Einnahmen	0	-	6.900,91-		
	Ausgaben	-	-	-		
	Abgleich	0	-	6.900,91-		

B. Vermögenshaushalt 2023 - Modell 2 Beschluss GR 24.04.2023					Beträge in EUR	
Einzelplan: 6		Bau- und Wohnungswesen, Verkehr				
Unterabschnitt: 6367		Gemeindestraße -067-				
Gr	Bezeichnung/*Erläuterungen	Ansatz 2023	Ansatz 2022	Ergebnis 2021	Vermerke	FB/AOD
	E i n n a h m e n					
	kein Konto vorhanden					
	A u s g a b e n					
9510	Straßen, Plätze, Brücken u.ä. Geh- und Radweg Riederau	0	75.000	-		0030,0030
	Ausgaben UA 6367	0	75.000	-		
	Abgleich Unterabschnitt 6367					
	Einnahmen	-	-	-		
	Ausgaben	0	75.000	-		
	Abgleich	0	75.000-	-		

B. Vermögenshaushalt 2023 - Modell 2 Beschluss GR 24.04.2023					Beträge in EUR	
Einzelplan: 6		Bau- und Wohnungswesen, Verkehr				
Unterabschnitt: 6370		TAGWASSERKANÄLE				
Gr	Bezeichnung/*Erläuterungen	Ansatz 2023	Ansatz 2022	Ergebnis 2021	Vermerke	FB/AOD
E i n n a h m e n						
3630	Investitionszuweisungen von Zweckverbänden und dgl. AMMERSEEWERKE 50 % - Anteil	0	-	-		0030,0030
	Einnahmen UA 6370	0	-	-		
A u s g a b e n						
9500	Tiefbaumaßnahmen AMMERSEEWERKE ALLGEMEINE ERSTATTUNGEN USW. *Mit der Abgabe der gesamten Abwasserbeseitigung an die Ammerseewerke gKU werden auch die Tagwasserkanäle von dort gebaut, soweit sie auch der Straßenentwässerung dienen. Der Markt ist zum teilweisen Kostenersatz verpflichtet. Überwiegend sind die Kosten bei den einzelnen Straßenbaumaßnahmen veranschlagt.	10.000	10.000	-	GD=1021	0030,0030
9501	Tiefbaumaßnahme -a- SCHULANGER *	0	5.000	-	GD=1021	0030,0030
9502	Tiefbaumaßnahme -b- STOCKETFELD	0	8.000	-	GD=1021	0030,0030
9503	Tiefbaumaßnahme -c- CURRY PARK	0	290.000	2.766,51	GD=1021	0030,0030
9506	Tiefbaumaßnahme -f- LACHEN-BIRKENALLEE (NUR GDE.)	0	-	-	GD=1021	0030,0030
9507	Tiefbaumaßnahme -g- *Drainkanal Vorhölzerstr./Dekkertweg	20.000	-	-	GD=1024	0030,0030
9508	Tiefbaumaßnahme -h- *Drainkanal Prälatenstraße	20.000	-	-	GD=1024	0030,0030
9581	Sonstige Tiefbaumaßnahme -a- ENTWÄSSERUNG DIESENEN NORD STUDIE AMMERSEEWERKE	0	-	-	GD=1021	0030,0030
	Ausgaben UA 6370	50.000	313.000	2.766,51		
Abgleich Unterabschnitt 6370						
	Einnahmen	0	-	-		
	Ausgaben	50.000	313.000	2.766,51		
	Abgleich	50.000-	313.000-	2.766,51-		

B. Vermögenshaushalt 2023 - Modell 2 Beschluss GR 24.04.2023					Beträge in EUR	
Einzelplan: 6		Bau- und Wohnungswesen, Verkehr				
Unterabschnitt: 6385		Gemeindestraße -085-				
Gr	Bezeichnung/*Erläuterungen	Ansatz 2023	Ansatz 2022	Ergebnis 2021	Vermerke	FB/AOD
	E i n n a h m e n					
	kein Konto vorhanden					
	A u s g a b e n					
9510	Straßen, Plätze, Brücken u.ä. Seerichterstraße	0	20.000	-		0030,0030
	Ausgaben UA 6385	0	20.000	-		
	Abgleich Unterabschnitt 6385					
	Einnahmen	-	-	-		
	Ausgaben	0	20.000	-		
	Abgleich	0	20.000-	-		

B. Vermögenshaushalt 2023 - Modell 2 Beschluss GR 24.04.2023					Beträge in EUR	
Einzelplan: 6		Bau- und Wohnungswesen, Verkehr				
Unterabschnitt: 6480		BRÜCKEN				
Gr	Bezeichnung/*Erläuterungen	Ansatz 2023	Ansatz 2022	Ergebnis 2021	Vermerke	FB/AOD
E i n n a h m e n						
3610	Investitionszuweisungen vom Land MÜHLBACH / FISCHEREI	0	50.000	-		0030,0030
	Einnahmen UA 6480	0	50.000	-		
A u s g a b e n						
9510	Straßen, Plätze, Brücken u.ä. MÜHLBACH / FISCHEREI	0	-	-	GD=1021	0030,0030
9511	Straßen, Plätze, Brücken u.ä. SEEHOF LANGENBRUCKWEG	0	-	-		0030,0030
	Ausgaben UA 6480	0	-	-		
Abgleich Unterabschnitt 6480						
	Einnahmen	0	50.000	-		
	Ausgaben	0	-	-		
	Abgleich	0	50.000	-		

B. Vermögenshaushalt 2023 - Modell 2 Beschluss GR 24.04.2023					Beträge in EUR	
Einzelplan: 6		Bau- und Wohnungswesen, Verkehr				
Unterabschnitt: 6701		STRASSENBELEUCHTUNG				
Gr	Bezeichnung/*Erläuterungen	Ansatz 2023	Ansatz 2022	Ergebnis 2021	Vermerke	FB/AOD
	E i n n a h m e n					
	kein Konto vorhanden					
	A u s g a b e n					
9620	Betriebsanlagen: Tiefbau VERSCHIEDENE NACH BEDARF *	20.000	20.000	-		0030,0030
	*Für eventuell außerhalb des Erschließungsstraßenbaus erforderliche Straßenbeleuchtungen sind auch heuer wieder Mittel i. H. v. 20.000 € bereitgestellt.					
9630	Betriebstechnische Anlagen LEW BEREICH WESTL. ORTSTEILE UMRÜSTUNG AUF LED *Beschluss BuUA v. 21.08.2017 Laufzeit 8 Jahre. Bis einschl. 2025 gleichbleibende Pauschale. *Zur Umrüstung der Straßenbeleuchtung auf LED in den Ortsteilen Dettenhofen, Dettenschwang und Obermühlhausen wurde mit den Lechwerken ein Vertrag geschlossen, nachdem der Markt 8 Jahre lang eine jährlich gleichbleibende Pauschale zu entrichten hat (Beschluss BuUA v. 21.08.2017).	6.500	6.500	6.035,10		0030,0030
9631	Betriebstechnische Anlagen -a- BAYERNWERKE TEILE DIEßEN UND RIEDERAU UMRÜSTUNG LED	0	80.500	6.739,65		0030,0030
	Ausgaben UA 6701	26.500	107.000	12.774,75		
	Abgleich Unterabschnitt 6701					
	Einnahmen	-	-	-		
	Ausgaben	26.500	107.000	12.774,75		
	Abgleich	26.500-	107.000-	12.774,75-		

B. Vermögenshaushalt 2023 - Modell 2 Beschluss GR 24.04.2023					Beträge in EUR	
Einzelplan: 6		Bau- und Wohnungswesen, Verkehr				
Unterabschnitt: 6751		STRASSENREINIGUNG EINSCHLIESSLICH WINTERDIENST				
Gr	Bezeichnung/*Erläuterungen	Ansatz 2023	Ansatz 2022	Ergebnis 2021	Vermerke	FB/AOD
E i n n a h m e n						
3452	Verkauf von Maschinen, Geräten u.ä.	0	-	2.785,00		0030,0030
	Einnahmen UA 6751	0	-	2.785,00		
A u s g a b e n						
9357	Beschaffung von Fahrzeugen KEHRMASCHINE *Streuer 50.000 €, Aufbaureinigungsgerät 65.000 €	115.000	-	-		0030,0030
9359	Erwerb von sonst. beweglichen Sachen des Anlagevermögens *	9.000	40.000	-		0030,0030
	Ausgaben UA 6751	124.000	40.000	-		
Abgleich Unterabschnitt 6751						
	Einnahmen	0	-	2.785,00		
	Ausgaben	124.000	40.000	-		
	Abgleich	124.000-	40.000-	2.785,00		

B. Vermögenshaushalt 2023 - Modell 2 Beschluss GR 24.04.2023					Beträge in EUR	
Einzelplan: 6		Bau- und Wohnungswesen, Verkehr				
Unterabschnitt: 6800		PARKEINRICHTUNGEN				
Gr	Bezeichnung/*Erläuterungen	Ansatz 2023	Ansatz 2022	Ergebnis 2021	Vermerke	FB/AOD
E i n n a h m e n						
3526	Stellplatzablöse *je Stellplatz 9.203,25 € (früher 18.000 DM) seit 23.07.2015: 9.205 € gem.Satzung v. 21.07.2015 *Der Marktgemeinderat hat mit Wirkung vom 24.07.2015 eine neue Garagen- und Stellplatzsatzung erlassen. Der Ablösungsbetrag für einen Stellplatz ist auf 9.205,00 € festgelegt.	0	-	27.765,00		0030,0030
3610	Investitionszuweisungen vom Land E-PARKPLÄTZE bzw. TANKSTELLEN	0	-	-		0030,0030
Einnahmen UA 6800		0	-	27.765,00		
A u s g a b e n						
9350	Erwerb von beweglichen Sachen des Anlagevermögens PARKRAUMBEWIRTSCHAFTUNG PARK-PLÄTZE *Parkautomat	0	90.000	67.180,86		0011,0011,0030
9501	Tiefbaumaßnahme -a- ALLGEMEIN	2.000	2.000	-	GD=1021	0030,0030
9502	Tiefbaumaßnahme -b- E-PARKPLÄTZE bzw. TANKSTELLEN	10.000	15.000	1.410,96-		0030,0030
Ausgaben UA 6800		12.000	107.000	65.769,90		
Abgleich Unterabschnitt 6800						
Einnahmen		0	-	27.765,00		
Ausgaben		12.000	107.000	65.769,90		
Abgleich		12.000-	107.000-	38.004,90-		

B. Vermögenshaushalt 2023 - Modell 2 Beschluss GR 24.04.2023						Beträge in EUR	
Einzelplan: 6		Bau- und Wohnungswesen, Verkehr					
Unterabschnitt: 6900		Wasserläufe, Wasserbau HOCHWASSERSCHUTZ					
Gr	Bezeichnung/*Erläuterungen	Ansatz 2023	Ansatz 2022	Ergebnis 2021	Vermerke	FB/AOD	
E i n n a h m e n							
3619	Sonstige Investitionszuweisungen vom Land *An staatlicher Zuweisung werden auf diese Ausgaben heuer 50.000,00 € und in den Jahren bis 2023 jeweils weitere 50.000,00 € erwartet.	0	-	-		0030,0030	
Einnahmen UA 6900		0	-	-			
A u s g a b e n							
9321	Erwerb unbebauter Grundstücke MIT NEBENKOSTEN *evtl. BA II: soweit nicht über allg. HHst. 1.8811.9321	0	10.000	-	GD=1023	0020,0020	
9323	Erwerb grundstücksgleicher Rechte GRUNDDIENSTBARKEITEN	1.000	1.000	-	GD=1023	0020,0020	
9500	Tiefbaumaßnahmen WEIHER OBERMÜHLHAUSEN	400.000	-	-		0030,0030	
9501	Tiefbaumaßnahme -a- SANKT-ALBAN-GRABEN *	20.000	20.000	-	GD=1023	0030,0030	
9502	Tiefbaumaßnahme -b- SANKT GEORGEN	20.000	20.000	1.615,64	GD=1023	0030,0030	
9503	Tiefbaumaßnahme -c- RIEDERAU HOCHWASSERFREILEGUNG	0	10.000	-	GD=1023	0030,0030	
9504	Tiefbaumaßnahme -d- Verpfl.ermächt. 50.000 davon 2024 50.000 *Steininger Graben	0	-	-		0030,0030	
Ausgaben UA 6900 Verpfl.ermächt. 50.000 davon 2024 50.000		441.000	61.000	1.615,64			
Abgleich Unterabschnitt 6900							
Einnahmen		0	-	-			
Ausgaben		441.000	61.000	1.615,64			
Abgleich		441.000-	61.000-	1.615,64-			

B. Vermögenshaushalt 2023 - Modell 2 Beschluss GR 24.04.2023 Abgleich der Abschnitte und des Einzelplanes Einzelplan: 6 Bau- und Wohnungswesen, Verkehr		Beträge in EUR		
		Ansatz 2023	Ansatz 2022	Ergebnis 2021
60	Einnahmen	-	-	-
	Ausgaben	20.000	-	-
	Abgleich	20.000-	-	-
61	Einnahmen	922.000	1.690.000	511.400,00
	Ausgaben	1.135.000	4.127.000	1.339.975,68
	Abgleich	213.000-	2.437.000-	828.575,68-
62	Einnahmen	20.000	-	-
	Ausgaben	140.000	10.000	20.193,70
	Abgleich	120.000-	10.000-	20.193,70-
63	Einnahmen	113.000	153.000	148.805,57
	Ausgaben	821.000	992.000	303.595,76
	Abgleich	708.000-	839.000-	154.790,19-
64	Einnahmen	0	50.000	-
	Ausgaben	0	-	-
	Abgleich	0	50.000	-
67	Einnahmen	0	-	2.785,00
	Ausgaben	150.500	147.000	12.774,75
	Abgleich	150.500-	147.000-	9.989,75-
68	Einnahmen	0	-	27.765,00
	Ausgaben	12.000	107.000	65.769,90
	Abgleich	12.000-	107.000-	38.004,90-
69	Einnahmen	0	-	-
	Ausgaben	441.000	61.000	1.615,64
	Abgleich	441.000-	61.000-	1.615,64-
6	Einnahmen	1.055.000	1.893.000	690.755,57
	Ausgaben	2.719.500	5.444.000	1.743.925,43
	Abgleich	1.664.500-	3.551.000-	1.053.169,86-

B. Vermögenshaushalt
Einzelplan 7
Öffentl. Einrichtungen,
Wirtschaftsförderung

B. Vermögenshaushalt 2023 - Modell 2 Beschluss GR 24.04.2023					Beträge in EUR	
Einzelplan: 7		öffentl. Einrichtungen, Wirtschaftsförderung				
Unterabschnitt: 7391		TOEPFERMARKT				
Gr	Bezeichnung/*Erläuterungen	Ansatz 2023	Ansatz 2022	Ergebnis 2021	Vermerke	FB/AOD
	E i n n a h m e n					
	kein Konto vorhanden					
	A u s g a b e n					
9350	Erwerb von beweglichen Sachen des Anlagevermögens ANKAUF "KERAMIKPREIS"	4.000	1.500	-		0010,0010
	Ausgaben UA 7391	4.000	1.500	-		
	Abgleich Unterabschnitt 7391					
	Einnahmen	-	-	-		
	Ausgaben	4.000	1.500	-		
	Abgleich	4.000-	1.500-	-		

B. Vermögenshaushalt 2023 - Modell 2 Beschluss GR 24.04.2023					Beträge in EUR	
Einzelplan: 7 öffentl. Einrichtungen, Wirtschaftsförderung						
Unterabschnitt: 7515 FRIEDHÖFE						
Gr	Bezeichnung/*Erläuterungen	Ansatz 2023	Ansatz 2022	Ergebnis 2021	Vermerke	FB/AOD
	E i n n a h m e n					
	kein Konto vorhanden					
	A u s g a b e n					
9357	Beschaffung von Fahrzeugen *	15.000	50.000	-		0030,0030
9360	Erwerb von beweglichen Sachen des Anlagevermögens -Ersatzbeschaffung-	1.500	1.500	-		0011,0011
9382	Arbeitsgeräte und Maschinen	0	-	-		0011,0011
9461	Bautechnische Anlagen -a- ST. GEORGEN u. ST. JOHANN ÜBERPRÜFUNG BARRIEREFREIHEIT *Eingang Süd Bereich Leichenhaus. Zunächst Behindertenkonzept (FA 29.01.2018)	50.000	50.000	-		0030,0030
9501	Tiefbaumaßnahme -a- GRABSTEINFUNDAMENTE	3.000	3.000	-		0030,0030
9502	Tiefbaumaßnahme -b- DETTENSCHWANG	50.000	-	-		0030,0030
9503	Tiefbaumaßnahme -c- OBERMÜHLHAUSEN	0	3.000	-		0030,0030
9504	Tiefbaumaßnahme -d- NEUE BESTATTUNGSFORM	0	3.000	67,50		0011,0011
9505	Tiefbaumaßnahme -e- ST. JOHANN NEUBAU URNENFÄCHER	20.000	20.000	-		0030,0030
9506	Tiefbaumaßnahme -f- *Friedhof St. Johann - Begrünung	25.000	-	-	GD=1021	0030,0030
	Ausgaben UA 7515	164.500	130.500	67,50		
	Abgleich Unterabschnitt 7515					
	Einnahmen	-	-	-		
	Ausgaben	164.500	130.500	67,50		
	Abgleich	164.500-	130.500-	67,50-		

B. Vermögenshaushalt 2023 - Modell 2 Beschluss GR 24.04.2023					Beträge in EUR	
Einzelplan: 7		öffentl. Einrichtungen, Wirtschaftsförderung				
Unterabschnitt: 7621		SPORT- UND MEHRZWECKHALLE				
Gr	Bezeichnung/*Erläuterungen	Ansatz 2023	Ansatz 2022	Ergebnis 2021	Vermerke	FB/AOD
	E i n n a h m e n					
	kein Konto vorhanden					
	A u s g a b e n					
9350	Erwerb von beweglichen Sachen des Anlagevermögens *	0	-	-	GD=1034	0010,0010
9359	Erwerb von sonst. beweglichen Sachen des Anlagevermögens AUSSTATTUNG	0	-	-	GD=1034	0010,0010
9450	Erweiterungs-,Um- u.Ausbauten GENERALSANIERUNG	500.000	1.000.000	17.638,21	GD=1034	0030,0030
	Ausgaben UA 7621	500.000	1.000.000	17.638,21		
	Abgleich Unterabschnitt 7621					
	Einnahmen	-	-	-		
	Ausgaben	500.000	1.000.000	17.638,21		
	Abgleich	500.000-	1.000.000-	17.638,21-		

B. Vermögenshaushalt 2023 - Modell 2 Beschluss GR 24.04.2023					Beträge in EUR	
Einzelplan: 7 öffentl. Einrichtungen, Wirtschaftsförderung						
Unterabschnitt: 7631 UHREN (öffentliche)						
Gr	Bezeichnung/*Erläuterungen	Ansatz 2023	Ansatz 2022	Ergebnis 2021	Vermerke	FB/AOD
	E i n n a h m e n					
	kein Konto vorhanden					
	A u s g a b e n					
9360	Erwerb von beweglichen Sachen des Anlagevermögens -Ersatzbeschaffung- VORSORGLICH	2.500	2.500	-		0030,0030
	Ausgaben UA 7631	2.500	2.500	-		
	Abgleich Unterabschnitt 7631					
	Einnahmen	-	-	-		
	Ausgaben	2.500	2.500	-		
	Abgleich	2.500-	2.500-	-		

B. Vermögenshaushalt 2023 - Modell 2 Beschluss GR 24.04.2023					Beträge in EUR	
Einzelplan: 7		öffentl. Einrichtungen, Wirtschaftsförderung				
Unterabschnitt: 7700		Fuhrpark				
Gr	Bezeichnung/*Erläuterungen	Ansatz 2023	Ansatz 2022	Ergebnis 2021	Vermerke	FB/AOD
	E i n n a h m e n					
	kein Konto vorhanden					
	A u s g a b e n					
9400	Hochbaumaßnahmen EIGENVERBRAUCHSTANK- STELLE GTL	5.000	5.000	4.992,04		0030,0030
	Ausgaben UA 7700	5.000	5.000	4.992,04		
	Abgleich Unterabschnitt 7700					
	Einnahmen	-	-	-		
	Ausgaben	5.000	5.000	4.992,04		
	Abgleich	5.000-	5.000-	4.992,04-		

B. Vermögenshaushalt 2023 - Modell 2 Beschluss GR 24.04.2023					Beträge in EUR	
Einzelplan: 7		öffentl. Einrichtungen, Wirtschaftsförderung				
Unterabschnitt: 7711		BAUHOF GRUBERBERG UND FRITZ-WINTER-STRASSE				
Gr	Bezeichnung/*Erläuterungen	Ansatz 2023	Ansatz 2022	Ergebnis 2021	Vermerke	FB/AOD
E i n n a h m e n						
3454	Verkauf von Fahrzeugen und Zubehör	1.500	-	-		0010,0010
	Einnahmen UA 7711	1.500	-	-		
A u s g a b e n						
9350	Erwerb von beweglichen Sachen des Anlagevermögens *HH-Jahr 2022: Schuttmulden für Zwischenlagerung von Kleinmengen bei der Abfallsortierung	5.000	5.000	-		0030,0030
9351	Zimmerausstattungen	0	10.000	-		0030,0030
9352	Arbeitsgeräte und Maschinen	4.000	10.000	6.643,84		0030,0030
9357	Beschaffung von Fahrzeugen ERSATZBESCHAFFUNG FÜR E-KANGOO/RENAULT	30.000	-	49.118,63		0030,0030
9382	Arbeitsgeräte und Maschinen EDV	0	3.000	-		0030,0030
9451	Erweiterungs-, Um- und Ausbau Maßnahme -a- NEUBAU GERÄTEHALLE GRUBERBERG *Lagepodest über Fahrzeuggarage 75.000 €, Beleuchtungskonzept LED i. Außenbereich 25.000 €	100.000	-	-		0030,0030
9452	Erweiterungs-, Um- und Ausbau Maßnahme -b- Vj.: ERWEITERUNG BÜROS WASSERWERK	15.000	130.000	-		0030,0030
	Ausgaben UA 7711	154.000	158.000	55.762,47		
Abgleich Unterabschnitt 7711						
	Einnahmen	1.500	-	-		
	Ausgaben	154.000	158.000	55.762,47		
	Abgleich	152.500-	158.000-	55.762,47-		

B. Vermögenshaushalt 2023 - Modell 2 Beschluss GR 24.04.2023					Beträge in EUR	
Einzelplan: 7		öffentl. Einrichtungen, Wirtschaftsförderung				
Unterabschnitt: 7850		WIRTSCHAFTSWEGE				
Gr	Bezeichnung/*Erläuterungen	Ansatz 2023	Ansatz 2022	Ergebnis 2021	Vermerke	FB/AOD
	E i n n a h m e n					
	kein Konto vorhanden					
	A u s g a b e n					
9502	Tiefbaumaßnahme -b- WEG NACH RAISTING	10.000	10.000	-		0030,0030
	Ausgaben UA 7850	10.000	10.000	-		
	Abgleich Unterabschnitt 7850					
	Einnahmen	-	-	-		
	Ausgaben	10.000	10.000	-		
	Abgleich	10.000-	10.000-	-		

B. Vermögenshaushalt 2023 - Modell 2 Beschluss GR 24.04.2023					Beträge in EUR	
Einzelplan: 7 öffentl. Einrichtungen, Wirtschaftsförderung						
Unterabschnitt: 7904 Fremdenverkehrsförderung -3- NATURBEOBACHTUNGSTURM						
Gr	Bezeichnung/*Erläuterungen	Ansatz 2023	Ansatz 2022	Ergebnis 2021	Vermerke	FB/AOD
	E i n n a h m e n					
	kein Konto vorhanden					
	A u s g a b e n					
9450	Erweiterungs-,Um- u.Ausbauten Naturbeobachtungsturm	50.000	-	-		0030,0030
	Ausgaben UA 7904	50.000	-	-		
	Abgleich Unterabschnitt 7904					
	Einnahmen	-	-	-		
	Ausgaben	50.000	-	-		
	Abgleich	50.000-	-	-		

B. Vermögenshaushalt 2023 - Modell 2 Beschluss GR 24.04.2023					Beträge in EUR	
Einzelplan: 7		öffentl. Einrichtungen, Wirtschaftsförderung				
Unterabschnitt: 7910		Sonstige Förderung der Wirtschaft				
Gr	Bezeichnung/*Erläuterungen	Ansatz 2023	Ansatz 2022	Ergebnis 2021	Vermerke	FB/AOD
	E i n n a h m e n					
	kein Konto vorhanden					
	A u s g a b e n					
9880	Investitionszuschüsse an übrige Bereiche INVESTITIONSKOSTENFÖRDERUNG ELEKTRO-LASTENFAHRRÄDER	0	20.500	9.725,50		0010,0010
	Ausgaben UA 7910	0	20.500	9.725,50		
	Abgleich Unterabschnitt 7910					
	Einnahmen	-	-	-		
	Ausgaben	0	20.500	9.725,50		
	Abgleich	0	20.500-	9.725,50-		

B. Vermögenshaushalt 2023 - Modell 2 Beschluss GR 24.04.2023					Beträge in EUR	
Einzelplan: 7 öffentl. Einrichtungen, Wirtschaftsförderung						
Unterabschnitt: 7916 DSL BREITBAND						
Gr	Bezeichnung/*Erläuterungen	Ansatz 2023	Ansatz 2022	Ergebnis 2021	Vermerke	FB/AOD
E i n n a h m e n						
3600	Investitionszuweisungen vom Bund, LAF, ERP-Sondervermögen *Leerrohr-Masterplanung und Betreuung "Höfebonus"	0	-	50.000,00		0030,0030
3610	Investitionszuweisungen vom Land	284.000	20.000	-		0030,0030
	Einnahmen UA 7916	284.000	20.000	50.000,00		
A u s g a b e n						
9621	Betriebsanlagen: Tiefbau -a-	0	-	-		0030,0030
9880	Investitionszuschüsse an übrige Bereiche	248.000	89.000	119.161,87		0030,0030
	Ausgaben UA 7916	248.000	89.000	119.161,87		
Abgleich Unterabschnitt 7916						
	Einnahmen	284.000	20.000	50.000,00		
	Ausgaben	248.000	89.000	119.161,87		
	Abgleich	36.000	69.000-	69.161,87-		

B. Vermögenshaushalt 2023 - Modell 2 Beschluss GR 24.04.2023		Beträge in EUR		
Abgleich der Abschnitte und des Einzelplanes				
Einzelplan: 7 öffentl. Einrichtungen, Wirtschaftsförderung				
		Ansatz 2023	Ansatz 2022	Ergebnis 2021
73	Einnahmen	-	-	-
	Ausgaben	4.000	1.500	-
	Abgleich	4.000-	1.500-	-
75	Einnahmen	-	-	-
	Ausgaben	164.500	130.500	67,50
	Abgleich	164.500-	130.500-	67,50-
76	Einnahmen	-	-	-
	Ausgaben	502.500	1.002.500	17.638,21
	Abgleich	502.500-	1.002.500-	17.638,21-
77	Einnahmen	1.500	-	-
	Ausgaben	159.000	163.000	60.754,51
	Abgleich	157.500-	163.000-	60.754,51-
78	Einnahmen	-	-	-
	Ausgaben	10.000	10.000	-
	Abgleich	10.000-	10.000-	-
79	Einnahmen	284.000	20.000	50.000,00
	Ausgaben	298.000	109.500	128.887,37
	Abgleich	14.000-	89.500-	78.887,37-
7	Einnahmen	285.500	20.000	50.000,00
	Ausgaben	1.138.000	1.417.000	207.347,59
	Abgleich	852.500-	1.397.000-	157.347,59-

B. Vermögenshaushalt

Einzelplan 8

Wirtschaftl. Unternehmen
Grund- u. Sondervermögen

B. Vermögenshaushalt 2023 - Modell 2 Beschluss GR 24.04.2023					Beträge in EUR	
Einzelplan: 8		Wirtschaftl.Unternehmen Grund- u.Sondervermögen				
Unterabschnitt: 8000		KULTURFORUM "BLAUES HAUS"				
Gr	Bezeichnung/*Erläuterungen	Ansatz 2023	Ansatz 2022	Ergebnis 2021	Vermerke	FB/AOD
	E i n n a h m e n					
	kein konto vorhanden					
	A u s g a b e n					
9381	Zimmerausstattungen	0	-	2.500,00		0030,0030
9451	Erweiterungs-, Um- und Ausbau Maßnahme -a- WINDFANG netto	0	-	-		0030,0030
	Ausgaben UA 8000	0	-	2.500,00		
	Abgleich Unterabschnitt 8000					
	Einnahmen	-	-	-		
	Ausgaben	0	-	2.500,00		
	Abgleich	0	-	2.500,00-		

B. Vermögenshaushalt 2023 - Modell 2 Beschluss GR 24.04.2023					Beträge in EUR	
Einzelplan: 8		Wirtschaftl. Unternehmen Grund- u. Sondervermögen				
Unterabschnitt: 8100		Elektrizitätsversorgung				
Gr	Bezeichnung/*Erläuterungen	Ansatz 2023	Ansatz 2022	Ergebnis 2021	Vermerke	FB/AOD
	E i n n a h m e n					
	kein Konto vorhanden					
	A u s g a b e n					
9400	Hochbaumaßnahmen	50.000	-	-		0030,0030
	Ausgaben UA 8100	50.000	-	-		
	Abgleich Unterabschnitt 8100					
	Einnahmen	-	-	-		
	Ausgaben	50.000	-	-		
	Abgleich	50.000-	-	-		

B. Vermögenshaushalt 2023 - Modell 2 Beschluss GR 24.04.2023					Beträge in EUR	
Einzelplan: 8		Wirtschaftl.Unternehmen Grund- u.Sondervermögen				
Unterabschnitt: 8102		PHOTOVOLTAIKANLAGEN BAUHOF UND SCHULE				
Gr	Bezeichnung/*Erläuterungen	Ansatz 2023	Ansatz 2022	Ergebnis 2021	Vermerke	FB/AOD
	E i n n a h m e n					
	kein Konto vorhanden					
	A u s g a b e n					
9631	Betriebstechnische Anlagen -a- ERWEITERUNG BAUHOF GRUBERBERG	18.000	17.000	-		0030,0030
	Ausgaben UA 8102	18.000	17.000	-		
	Abgleich Unterabschnitt 8102					
	Einnahmen	-	-	-		
	Ausgaben	18.000	17.000	-		
	Abgleich	18.000-	17.000-	-		

B. Vermögenshaushalt 2023 - Modell 2 Beschluss GR 24.04.2023					Beträge in EUR	
Einzelplan: 8 Wirtschaftl.Unternehmen Grund- u.Sondervermögen						
Unterabschnitt: 8103 PHOTOVOLTAIKANLAGE SOZIALER WOHNUNGSBAU NEUDIESSEN (v.-Eichendorff-Str. 56)						
Gr	Bezeichnung/*Erläuterungen	Ansatz 2023	Ansatz 2022	Ergebnis 2021	Vermerke	FB/AOD
	E i n n a h m e n					
	kein Konto vorhanden					
	A u s g a b e n					
9631	Betriebstechnische Anlagen -a-netto *	0	-	-		0030,0030
	Ausgaben UA 8103	0	-	-		
	Abgleich Unterabschnitt 8103					
	Einnahmen	-	-	-		
	Ausgaben	0	-	-		
	Abgleich	0	-	-		

B. Vermögenshaushalt 2023 - Modell 2 Beschluss GR 24.04.2023					Beträge in EUR	
Einzelplan: 8 Wirtschaftl.Unternehmen Grund- u.Sondervermögen						
Unterabschnitt: 8104 PHOTOVOLTAIKANLAGE GEMEINDEHÄUSER NEUDIESSEN 1/1A, 3/3A, 5/5A						
Gr	Bezeichnung/*Erläuterungen	Ansatz 2023	Ansatz 2022	Ergebnis 2021	Vermerke	FB/AOD
	E i n n a h m e n					
	kein Konto vorhanden					
	A u s g a b e n					
9631	Betriebstechnische Anlagen -a-*	0	-	-		0030,0030
	Ausgaben UA 8104	0	-	-		
	Abgleich Unterabschnitt 8104					
	Einnahmen	-	-	-		
	Ausgaben	0	-	-		
	Abgleich	0	-	-		

B. Vermögenshaushalt 2023 - Modell 2 Beschluss GR 24.04.2023					Beträge in EUR	
Einzelplan: 8		Wirtschaftl. Unternehmen Grund- u. Sondervermögen				
Unterabschnitt: 8105		PHOTOVOLTAIKANLAGE PRÄLATEN STR. 14 UND 14 A				
Gr	Bezeichnung/*Erläuterungen	Ansatz 2023	Ansatz 2022	Ergebnis 2021	Vermerke	FB/AOD
	E i n n a h m e n					
	kein Konto vorhanden					
	A u s g a b e n					
9631	Betriebstechnische Anlagen -a-*	0	-	5.771,55		0030,0030
	Ausgaben UA 8105	0	-	5.771,55		
	Abgleich Unterabschnitt 8105					
	Einnahmen	-	-	-		
	Ausgaben	0	-	5.771,55		
	Abgleich	0	-	5.771,55-		

B. Vermögenshaushalt 2023 - Modell 2 Beschluss GR 24.04.2023					Beträge in EUR	
Einzelplan: 8		Wirtschaftl.Unternehmen Grund- u.Sondervermögen				
Unterabschnitt: 8130		GASVERSORGUNG				
Gr	Bezeichnung/*Erläuterungen	Ansatz 2023	Ansatz 2022	Ergebnis 2021	Vermerke	FB/AOD
	E i n n a h m e n					
	kein konto vorhanden					
	A u s g a b e n					
9870	Investitionszuschüsse an private Unternehmen BAUKOSTENZUSCHUSS VERSORGUNG GEBIET RIEDERAU	0	-	-		0020,0020
	Ausgaben UA 8130	0	-	-		
	Abgleich Unterabschnitt 8130					
	Einnahmen	-	-	-		
	Ausgaben	0	-	-		
	Abgleich	0	-	-		

B. Vermögenshaushalt 2023 - Modell 2 Beschluss GR 24.04.2023					Beträge in EUR	
Einzelplan: 8		Wirtschaftl.Unternehmen Grund- u.Sondervermögen				
Unterabschnitt: 8151		WASSERWERK DIEESSEN				
Gr	Bezeichnung/*Erläuterungen	Ansatz 2023	Ansatz 2022	Ergebnis 2021	Vermerke	FB/AOD
E i n n a h m e n						
3454	Verkauf von Fahrzeugen und Zubehör	0	-	-		0030,0030
3561	wasseranschlussbaubeiträge (Herstellungsaufwand)	20.000	20.000	27.096,63		0030,0020
3569	Sonstige Wasserversorgungsbeiträge INSBES.HAUSANSCHLUESSE	35.000	35.000	27.594,92		0030,0030
	Einnahmen UA 8151	55.000	55.000	54.691,55		
A u s g a b e n						
9321	Erwerb unbebauter Grundstücke	5.000	5.000	-	GD=1024	0020,0020
9323	Erwerb grundstücksgleicher Rechte DIENSTBARKEITEN	1.000	1.000	-	GD=1024	0020,0020
9329	Sonstiger Grunderwerb NEBENKOSTEN	3.000	3.000	-	GD=1024	0020,0020
9351	Zimmerausstattungen Vj.: ANBAU *	0	-	-	GD=1024	0030,0030
9352	Arbeitsgeräte und Maschinen	4.400	5.000	8.402,16	GD=1024	0030,0030
9357	Beschaffung von Fahrzeugen *	0	65.000	-	GD=1024	0030,0030
9359	Erwerb von sonst. beweglichen Sachen des Anlagevermögens	0	-	-	GD=1024	0030,0030
9360	Erwerb von beweglichen Sachen des Anlagevermögens -Ersatzbeschaffung- EDV	1.000	1.000	-	GD=1024	0030,0030
9369	Erwerb von sonst. beweglichen Sachen des Anlagevermögens -Ersatzbeschaffung- INNENAUSSTATTUNG (Sortimo) UND BESCHRIFTUNG *Schachtverbausystem 12.500 €, Sortimo T6 7.500 €	17.000	3.000	12.048,17	GD=1024	0030,0030
9450	Erweiterungs-,Um- u.Ausbauten *Planung Wasserwerk Gruberberg	25.000	-	-	GD=1034	0030,0030
9502	Tiefbaumaßnahme -b- SEIBOLDSTRASSE UMVERLEGUNG	0	-	-		0030,0030
9503	Tiefbaumaßnahme -c- MUEHLSTRASSE	0	-	-		0030,0030
9506	Tiefbaumaßnahme -f- VERLÄNGERUNG VON-EICHENDORFF-STR. NORD	0	-	-		0030,0030
9507	Tiefbaumaßnahme -g- HOFMARK UND HERRENSTRASSE	0	70.000	-	GD=1024	0030,0030
9509	Tiefbaumaßnahme -i- WOLFGASSE	0	-	-		0030,0030

B. Vermögenshaushalt 2023 - Modell 2 Beschluss GR 24.04.2023					Beträge in EUR	
Einzelplan: 8		Wirtschaftl.Unternehmen Grund- u.Sondervermögen				
Unterabschnitt: 8151		WASSERWERK DIESEN				
Gr	Bezeichnung/*Erläuterungen	Ansatz 2023	Ansatz 2022	Ergebnis 2021	Vermerke	FB/AOD
9531	Wasserversorgung -Hausanschlüsse- öffentlich	35.000	35.000	17.297,74	GD=1024	0030,0030
9532	Wasserversorgung -Hausanschlüsse- privat	30.000	30.000	36.362,63	GD=1024	0030,0030
9583	Sonstige Tiefbaumaßnahme -c- GEWERBEGEBIET ROMENTHAL ZUSÄTZLICHE STICHSTRASSEN	0	-	-	GD=1024	0030,0030
9584	Sonstige Tiefbaumaßnahme -d- EIGENVERSORGUNG VON RIEDERAU (bisher Wasserzweckverband)	0	-	-		0030,0030
9585	Sonstige Tiefbaumaßnahme -e- *Austausch A2 Leitungen Riederau	1.050.000	-	-	GD=1034	0030,0030
9586	Sonstige Tiefbaumaßnahme -f- PRÄLATENSTRASSE (LÖSCHWASSER UND MESSEINRICHTUNG)	0	-	-	GD=1024	0030,0030
9587	Sonstige Tiefbaumaßnahme -g- *Sanierung TW-Leitung Birkenweg	330.000	-	-	GD=1024	0030,0030
9622	Betriebsanlagen: Tiefbau -b- BANNZEILE	0	550.000	26.347,43	GD=1024	0030,0030
9623	Betriebsanlagen: Tiefbau -c- Rotter Straße HWL Sanierung und Inliner	0	330.000	-		0030,0030
9624	Betriebsanlagen: Tiefbau -d-	2.000	10.000	-		0030,0030
9625	Betriebsanlagen: Tiefbau -e- FINANZPLANUNG KONKRETE MASSNAHME NOCH UNBEKANNT	30.000	80.000	-	GD=1024	0030,0030
9631	Betriebstechnische Anlagen -a- HOCHBEHÄLTER PITZESHOFEN GENERALSANIERUNG	2.000	2.000	465.256,26	GD=1024	0030,0030
9632	Betriebstechnische Anlagen -b- QUELLE BISCHOFSTRASSE PUMPANLAGE	0	-	25.339,83	GD=1024	0030,0030
9633	Betriebstechnische Anlagen -c- DIGITALE WASSERZÄHLER	3.000	6.000	1.784,20	GD=1024	0030,0030
9634	Betriebstechnische Anlagen -d- HOCHBEHÄLTER SCHINDERWEG ER- NEUERUNG DRUCKERHÖHUNGSANLAGE	0	-	-	GD=1024	0030,0030
9635	Betriebstechnische Anlagen -e- DRUCKERHÖHUNGSANLAGE RIEDERAU ERRICHTUNG PHOTOVOLTAIKANLAGE *Grundsatzbeschluss MGR vom 25.11.2019 Ausführungsbeschluss BUA vom 13.01.2020	0	-	-	GD=1024	0030,0030
9636	Betriebstechnische Anlagen -f- HOCHBEHÄLTER SCHINDERWEG ERRICHTUNG PHOTOVOLTAIKANLAGE	0	-	-	GD=1024	0030,0030

B. Vermögenshaushalt 2023 - Modell 2 Beschluss GR 24.04.2023					Beträge in EUR	
Einzelplan: 8 Wirtschaftl.Unternehmen Grund- u.Sondervermögen						
Unterabschnitt: 8151 WASSERWERK DIESEN						
Gr	Bezeichnung/*Erläuterungen	Ansatz 2023	Ansatz 2022	Ergebnis 2021	Vermerke	FB/AOD
9637	Betriebstechnische Anlagen -g- QUELLE BISCHOFSTRIED ERRICHTUNG PHOTOVOLTAIKANLAGE	110.000	140.000	-	GD=1024	0030,0030
	Ausgaben UA 8151	1.648.400	1.336.000	592.838,42		
	Abgleich Unterabschnitt 8151					
	Einnahmen	55.000	55.000	54.691,55		
	Ausgaben	1.648.400	1.336.000	592.838,42		
	Abgleich	1.593.400-	1.281.000-	538.146,87-		

B. Vermögenshaushalt 2023 - Modell 2 Beschluss GR 24.04.2023					Beträge in EUR	
Einzelplan: 8		Wirtschaftl.Unternehmen Grund- u.Sondervermögen				
Unterabschnitt: 8200		Verkehrsunternehmen ORTSBUS				
Gr	Bezeichnung/*Erläuterungen	Ansatz 2023	Ansatz 2022	Ergebnis 2021	Vermerke	FB/AOD
E i n n a h m e n						
3610	Investitionszuweisungen vom Land *	0	-	-		0011,0011
	Einnahmen UA 8200	0	-	-		
A u s g a b e n						
9402	Hochbaumaßnahme -b- NEUE WARTEHÄUSCHEN *	0	52.000	-		0030,0011
	Ausgaben UA 8200	0	52.000	-		
Abgleich Unterabschnitt 8200						
	Einnahmen	0	-	-		
	Ausgaben	0	52.000	-		
	Abgleich	0	52.000-	-		

B. Vermögenshaushalt 2023 - Modell 2 Beschluss GR 24.04.2023					Beträge in EUR	
Einzelplan: 8		Wirtschaftl. Unternehmen Grund- u. Sondervermögen				
Unterabschnitt: 8551		GEMEINDEWALD				
Gr	Bezeichnung/*Erläuterungen	Ansatz 2023	Ansatz 2022	Ergebnis 2021	Vermerke	FB/AOD
E i n n a h m e n						
3401	Veräußerung von unbebauten Grundstücken	0	-	-		0020,0020
3600	Investitionszuweisungen vom Bund, LAF, ERP-Sondervermögen WALDPRÄMIE	0	-	4.821,00		0020,0020
3610	Investitionszuweisungen vom Land	1.000	8.000	1.690,75		0020,0020
	Einnahmen UA 8551	1.000	8.000	6.511,75		
A u s g a b e n						
9329	Sonstiger Grunderwerb *auch Nebenkosten	15.000	15.000	-	GD=1025	0020,0020
9352	Arbeitsgeräte und Maschinen *Seilwinde	3.000	1.000	-		0030,0030
9501	Tiefbaumaßnahme -a- AUFFORSTUNGEN *Der Gemeindewald erfordert immer wieder (förderfähige) Aufforstungsmaßnahmen.	15.000	15.000	3.481,33		0020,0020
	Ausgaben UA 8551	33.000	31.000	3.481,33		
Abgleich Unterabschnitt 8551						
	Einnahmen	1.000	8.000	6.511,75		
	Ausgaben	33.000	31.000	3.481,33		
	Abgleich	32.000-	23.000-	3.030,42		

B. Vermögenshaushalt 2023 - Modell 2 Beschluss GR 24.04.2023					Beträge in EUR	
Einzelplan: 8		Wirtschaftl.Unternehmen Grund- u.Sondervermögen				
Unterabschnitt: 8801		BEBAUTER GRUNDBESITZ				
Gr	Bezeichnung/*Erläuterungen	Ansatz 2023	Ansatz 2022	Ergebnis 2021	Vermerke	FB/AOD
E i n n a h m e n						
3402	Veräußerung von bebauten Grundstücken	0	-	-		0020,0020
	Einnahmen UA 8801	0	-	-		
A u s g a b e n						
9322	Erwerb bebauter Grundstücke	0	-	-	GD=1025	0020,0020
9329	Sonstiger Grunderwerb NEBENKOSTEN	0	-	-	GD=1025	0020,0020
9412	Anliegerbeiträge	0	-	-	GD=1025	0020,0020
9451	Erweiterungs-, Um- und Ausbau Maßnahme -a- ST.-GEORG-STR. 9 EHEM. SPARKASSE NEU VHS	0	-	-		0030,0030
9452	Erweiterungs-, Um- und Ausbau Maßnahme -b- HAUSALAMIERUNGSANLAGE JOHANNISSTR. 22	0	-	16.411,54		0030,0030
9453	Erweiterungs-, Um- und Ausbau Maßnahme -c- Gasthof "Drei Rosen"	0	75.000	-		0030,0030
9454	Erweiterungs-, Um- und Ausbau Maßnahme -d-	0	10.000	-		0030
9455	Erweiterungs-, Um- und Ausbau Maßnahme -e *Prinz-Ludwig-Str. 2/Krempels	100.000	-	-		0030,0030
9501	Tiefbaumaßnahme -a- EHEM. RATHAUS RIEDERAU	0	8.500	-		0030,0030
9502	Tiefbaumaßnahme -b- PARKPLÄTZE WOHNHÄUSER NEUDIESEN 1 bis 5 a	0	-	-		0030,0030
9631	Betriebstechnische Anlagen -a- HEIZUNGSEINBAU WOHNUNGEN NEUDIESEN 1 bis 5 a *Antrag SPD Fraktion auf Einbau einer Gasheizung beginnend 2019 verteilt auf zwei bis drei Jahre.	0	55.000	-		0030,0030
<p>Gem. FinA 24.02.2021: 2021 Planung: 55.000 *Die 36 gemeindeeigenen Wohnungen in den Häusern Neudießen 1 bis 5 a sind nur mit Einzelöfen beheizbar. Es soll eine Zentralheizung eingebaut werden.</p> <p>Über die Erhebung einer möglichen sanierungsbedingten Mieterhöhung ist noch nicht entschieden. Nicht finanzierbar ist die Warmwasseraufbereitung der vorgenannten Anwesen.</p> <p>HH-Jahr 2022: Übernahme des HH-Ansatzes 2021 und der Finanzplanung für die Planung der Sanierung eines Gebäudes</p>						
	Ausgaben UA 8801	100.000	148.500	16.411,54		

B. Vermögenshaushalt 2023 - Modell 2 Beschluss GR 24.04.2023					Beträge in EUR	
Einzelplan: 8 Wirtschaftl.Unternehmen Grund- u.Sondervermögen						
Unterabschnitt: 8801 BEBAUTER GRUNDBESITZ						
Gr	Bezeichnung/*Erläuterungen	Ansatz 2023	Ansatz 2022	Ergebnis 2021	Vermerke	FB/AOD
	Abgleich Unterabschnitt 8801					
	Einnahmen	0	-	-		
	Ausgaben	100.000	148.500	16.411,54		
	Abgleich	100.000-	148.500-	16.411,54-		

B. Vermögenshaushalt 2023 - Modell 2 Beschluss GR 24.04.2023					Beträge in EUR	
Einzelplan: 8 Wirtschaftl.Unternehmen Grund- u.Sondervermögen						
Unterabschnitt: 8802 DORFSTADL OBERMÜHLHAUSEN						
Gr	Bezeichnung/*Erläuterungen	Ansatz 2023	Ansatz 2022	Ergebnis 2021	Vermerke	FB/AOD
	E i n n a h m e n					
	kein Konto vorhanden					
	A u s g a b e n					
9631	Betriebstechnische Anlagen -a- PHOTOVOLTAIKANLAGE	0	35.000	-		0030,0030
	Ausgaben UA 8802	0	35.000	-		
	Abgleich Unterabschnitt 8802					
	Einnahmen	-	-	-		
	Ausgaben	0	35.000	-		
	Abgleich	0	35.000-	-		

B. Vermögenshaushalt 2023 - Modell 2 Beschluss GR 24.04.2023					Beträge in EUR	
Einzelplan: 8 Wirtschaftl.Unternehmen Grund- u.Sondervermögen						
Unterabschnitt: 8804 Huber Häuser Johannisstraße						
Gr	Bezeichnung/*Erläuterungen	Ansatz 2023	Ansatz 2022	Ergebnis 2021	Vermerke	FB/AOD
	E i n n a h m e n					
	kein Konto vorhanden					
	A u s g a b e n					
9450	Erweiterungs-,Um- u.Ausbauten *Nutzungsuntersuchung	50.000	-	-	GD=1034	0030,0030
	Ausgaben UA 8804	50.000	-	-		
	Abgleich Unterabschnitt 8804					
	Einnahmen	-	-	-		
	Ausgaben	50.000	-	-		
	Abgleich	50.000-	-	-		

B. Vermögenshaushalt 2023 - Modell 2 Beschluss GR 24.04.2023					Beträge in EUR	
Einzelplan: 8		Wirtschaftl.Unternehmen Grund- u.Sondervermögen				
Unterabschnitt: 8805		HUBER HÄUSER JOHANNISSTRASSE				
Gr	Bezeichnung/*Erläuterungen	Ansatz 2023	Ansatz 2022	Ergebnis 2021	Vermerke	FB/AOD
	E i n n a h m e n					
	kein konto vorhanden					
	A u s g a b e n					
9351	Zimmerausstattungen	0	-	-		0020,0020
	Ausgaben UA 8805	0	-	-		
	Abgleich Unterabschnitt 8805					
	Einnahmen	-	-	-		
	Ausgaben	0	-	-		
	Abgleich	0	-	-		

B. Vermögenshaushalt 2023 - Modell 2 Beschluss GR 24.04.2023					Beträge in EUR	
Einzelplan: 8		Wirtschaftl.Unternehmen Grund- u.Sondervermögen				
Unterabschnitt: 8806		BAHNHOF DIEESSEN				
Gr	Bezeichnung/*Erläuterungen	Ansatz 2023	Ansatz 2022	Ergebnis 2021	Vermerke	FB/AOD
	E i n n a h m e n					
	kein Konto vorhanden					
	A u s g a b e n					
9451	Erweiterungs-, Um- und Ausbau Maßnahme -a- BESCHATTUNG RÄUMLICHKEITEN OSTSEITE (momentan gwt)	0	-	-		0030,0030
9452	Erweiterungs-, Um- und Ausbau Maßnahme -b- TOILETTEN evtl. MÜNZTÜREN	0	8.000	-		0030,0030
	Ausgaben UA 8806	0	8.000	-		
	Abgleich Unterabschnitt 8806					
	Einnahmen	-	-	-		
	Ausgaben	0	8.000	-		
	Abgleich	0	8.000-	-		

B. Vermögenshaushalt 2023 - Modell 2 Beschluss GR 24.04.2023					Beträge in EUR	
Einzelplan: 8		Wirtschaftl. Unternehmen Grund- u. Sondervermögen				
Unterabschnitt: 8807		BAHNHOF RIEDERAU				
Gr	Bezeichnung/*Erläuterungen	Ansatz 2023	Ansatz 2022	Ergebnis 2021	Vermerke	FB/AOD
	E i n n a h m e n					
	kein Konto vorhanden					
	A u s g a b e n					
9501	Tiefbaumaßnahme -a- ABWASSERHAUSANSCHLUSS ERNEuern	0	-	-		0030,0030
	Ausgaben UA 8807	0	-	-		
	Abgleich Unterabschnitt 8807					
	Einnahmen	-	-	-		
	Ausgaben	0	-	-		
	Abgleich	0	-	-		

B. Vermögenshaushalt 2023 - Modell 2 Beschluss GR 24.04.2023					Beträge in EUR	
Einzelplan: 8		Wirtschaftl. Unternehmen Grund- u. Sondervermögen				
Unterabschnitt: 8811		Unbebauter Grundbesitz -1-				
Gr	Bezeichnung/*Erläuterungen	Ansatz 2023	Ansatz 2022	Ergebnis 2021	Vermerke	FB/AOD
E i n n a h m e n						
3401	Veräußerung von unbebauten Grundstücken *Der Marktgemeinderat hat beschlossen, dass Gewerbe- und Wohnbaulandgrundstücke nur noch in Form eines Erbbaupachtvertrages abgegeben werden. Einnahmen aus Grundstücksverkäufen werden deshalb nur noch in geringem Umfang erwartet. (Einnahmen aus Erbbaupachten siehe Verwaltungshaushalt 0.8892 und 0.8893).	3.000	3.000	107.506,69		0020,0020
	Einnahmen UA 8811	3.000	3.000	107.506,69		
A u s g a b e n						
9321	Erwerb unbebauter Grundstücke ALLGEMEIN *2019: auch restliche Arbeiten wg. Grunderwerb nördl. Strandbad Riederau ca. 2.000 € 2020: auch Nachzahlung Gewerbegebiet Romenthal an Bay.Immo 5.500 € *Für den Erwerb von unbebauten Grundstücken sowie für in diesem Zusammenhang anfallende Nebenkosten (1.8811.9329) hat der Marktgemeinderat heuer insgesamt einen Betrag von 1.470.000,00 € in den Haushalt eingestellt.	0	3.000.000	2.501.000,00	GD=1025	0020,0020
9329	Sonstiger Grunderwerb NEBENKÖSTEN; GRUNDERWERBSTEUER VERMESSUNG USW.	20.000	20.000	131.609,48	GD=1025	0020,0020
9412	Anliegerbeiträge *Durch Straßenausbaumaßnahmen hat auch der Markt selbst für seine eigenen Immobilien immer wieder Anliegerbeiträge zu leisten.	5.000	5.000	-	GD=1025	0020,0020
	Ausgaben UA 8811	25.000	3.025.000	2.632.609,48		
Abgleich Unterabschnitt 8811						
	Einnahmen	3.000	3.000	107.506,69		
	Ausgaben	25.000	3.025.000	2.632.609,48		
	Abgleich	22.000-	3.022.000-	2.525.102,79-		

B. Vermögenshaushalt 2023 - Modell 2 Beschluss GR 24.04.2023		Beträge in EUR		
Abgleich der Abschnitte und des Einzelplanes				
Einzelplan: 8 Wirtschaftl.Unternehmen Grund- u.Sondervermögen				
		Ansatz 2023	Ansatz 2022	Ergebnis 2021
80	Einnahmen	-	-	-
	Ausgaben	0	-	2.500,00
	Abgleich	0	-	2.500,00-
81	Einnahmen	55.000	55.000	54.691,55
	Ausgaben	1.716.400	1.353.000	598.609,97
	Abgleich	1.661.400-	1.298.000-	543.918,42-
82	Einnahmen	0	-	-
	Ausgaben	0	52.000	-
	Abgleich	0	52.000-	-
85	Einnahmen	1.000	8.000	6.511,75
	Ausgaben	33.000	31.000	3.481,33
	Abgleich	32.000-	23.000-	3.030,42
88	Einnahmen	3.000	3.000	107.506,69
	Ausgaben	175.000	3.216.500	2.649.021,02
	Abgleich	172.000-	3.213.500-	2.541.514,33-
8	Einnahmen	59.000	66.000	168.709,99
	Ausgaben	1.924.400	4.652.500	3.253.612,32
	Abgleich	1.865.400-	4.586.500-	3.084.902,33-

B. Vermögenshaushalt

Einzelplan 9

Allgemeine Finanzwirtschaft

B. Vermögenshaushalt 2023 - Modell 2 Beschluss GR 24.04.2023					Beträge in EUR	
Einzelplan: 9 Allgemeine Finanzwirtschaft						
Unterabschnitt: 9000 Steuern, allgemeine Zuweisungen und allgemeine Umlagen						
Gr	Bezeichnung/*Erläuterungen	Ansatz 2023	Ansatz 2022	Ergebnis 2021	Vermerke	FB/AOD
	E i n n a h m e n					
3614	Investitionspauschale (Art. 12 FAG)	174.300	150.000	153.044,00		0020,0020
	Einnahmen UA 9000	174.300	150.000	153.044,00		
	A u s g a b e n					
	kein Konto vorhanden					
	Abgleich Unterabschnitt 9000					
	Einnahmen	174.300	150.000	153.044,00		
	Ausgaben	-	-	-		
	Abgleich	174.300	150.000	153.044,00		

B. Vermögenshaushalt 2023 - Modell 2 Beschluss GR 24.04.2023					Beträge in EUR	
Einzelplan: 9		Allgemeine Finanzwirtschaft				
Unterabschnitt: 9101		ALLGEMEINE RÜCKLAGE				
Gr	Bezeichnung/*Erläuterungen	Ansatz 2023	Ansatz 2022	Ergebnis 2021	Vermerke	FB/AOD
E i n n a h m e n						
3100	Entnahme aus Rücklagen (ohne Sonderrücklagen) AUCH SOLL-ÜBERSCHÜSSE *auch: Verwarentgelt	7.067.500	4.586.194	1.996.915,78		0020,0020
	Einnahmen UA 9101	7.067.500	4.586.194	1.996.915,78		
A u s g a b e n						
9100	Zuführung an Rücklagen (ohne Sonderrücklagen) ZINSEN	1.000	100	708,32		0020,0020
	Ausgaben UA 9101	1.000	100	708,32		
Abgleich Unterabschnitt 9101						
	Einnahmen	7.067.500	4.586.194	1.996.915,78		
	Ausgaben	1.000	100	708,32		
	Abgleich	7.066.500	4.586.094	1.996.207,46		

B. Vermögenshaushalt 2023 - Modell 2 Beschluss GR 24.04.2023					Beträge in EUR	
Einzelplan: 9		Allgemeine Finanzwirtschaft				
Unterabschnitt: 9110		SONDERRÜCKLAGEN				
Gr	Bezeichnung/*Erläuterungen	Ansatz 2023	Ansatz 2022	Ergebnis 2021	Vermerke	FB/AOD
E i n n a h m e n						
3190	Entnahme aus Sonderrücklagen SOZIALE SONDERRÜCKLAGE	0	-	-		0020,0020
3191	Entnahme aus Sonderrücklage 1 ELEMENTARSCHADENRÜCKLAGE	400	400	587,56		0020,0020
Einnahmen UA 9110		400	400	587,56		
A u s g a b e n						
9190	Zuführung an Sonderrücklagen SOZIALE SONDERRÜCKLAGE *Zinsen Verw.Hh. 9110.2060 und evtl. echte Zuführung.	0	-	-		0020,0020
Sparbuch wurde 2019 entwertet und dem Verwahrgeld (Sozialfonds) zugeführt.						
9191	Zuführung an Sonderrücklage 1 ELEMENTARSCHADENRÜCKLAGE *Gem. Beschluss FA 27.04.2015 jährlich: 15.000 € *Der Finanzausschuss hat eine Elementarschadenversicherung für die gemeindeeigenen Gebäude abgelehnt. An Stelle des jährlich anfallenden Versicherungsbeitrages wurde festgelegt jährlich einen Betrag von 15.000,00 € einer Elementarschaden-Sonderrücklage zuzuführen. Nach dem Beschluss des Finanzausschusses vom 27.04.2015 ist diese Zuführung erstmalig bereits im Jahr 2015 gebucht worden. Der Sonderrücklage werden zudem die jährlichen Zinsen zugeführt, soweit nicht eine Negativverzinsung gebucht werden muss.	30.000	15.000	15.000,00		0020,0020
Ausgaben UA 9110		30.000	15.000	15.000,00		
Abgleich Unterabschnitt 9110						
Einnahmen		400	400	587,56		
Ausgaben		30.000	15.000	15.000,00		
Abgleich		29.600-	14.600-	14.412,44-		

B. Vermögenshaushalt 2023 - Modell 2 Beschluss GR 24.04.2023					Beträge in EUR	
Einzelplan: 9		Allgemeine Finanzwirtschaft				
Unterabschnitt: 9121		Kredite, innere Darl., Kreditbeschaff.-Kosten, Schuldendienst, Schuldendiensthilfe v. Dritten				
Gr	Bezeichnung/*Erläuterungen	Ansatz 2023	Ansatz 2022	Ergebnis 2021	Vermerke	FB/AOD
E i n n a h m e n						
3716	Kreditaufnahmen vom Land	0	-	-		0020,0020
3718	Kreditaufnahmen vom Land für entgeltfinanz. Maßnahmen	0	-	-		0020,0020
3726	Kreditaufnahmen von Gemeinden und Gemeindeverbänden	0	-	-		0020,0020
3746	Kreditaufnahmen vom sonstigen öffentlichen Bereich	0	5.750.000	-		0020,0020
3749	Kreditaufnahmen vom sonstigen öffentl. Bereich -Umschuldung- für entgeltfinanz. Maßnahmen	0	-	-		0020,0020
3766	Kreditaufnahmen von sonstigen öffentlichen Sonderrechnungen	0	-	-		0020,0020
3776	Kreditaufnahmen von privaten Unternehmen	0	-	-		0020,0020
3796	Kreditaufnahmen: innere Darlehen	0	-	-		0020,0020
	Einnahmen UA 9121	0	5.750.000	-		
A u s g a b e n						
9706	Ordentliche Tilgungsausgaben an den Bund, LAF, ERP-Sondervermögen	0	-	-	GD=1026	0020,0020
9716	Ordentliche Tilgungsausgaben an das Land	0	-	-	GD=1026	0020,0020
9718	Ordentliche Tilgungsausgaben an das Land -für entgeltfinanz. Maßnahmen-	0	-	-	GD=1026	0020,0020
9726	Ordentliche Tilgungsausgaben an Gemeinden und Gemeindeverbände	0	-	-	GD=1026	0020,0020
9736	Ordentliche Tilgungsausgaben an Zweckverbände und dgl.	0	-	-	GD=1026	0020,0020
9746	Ordentliche Tilgungsausgaben an den sonstigen öffentlichen Bereich	0	-	-	GD=1026	0020,0020
9749	Außerord. Tilgung/Umschuldung an den sonst. öffentl. Bereich für entgeltfinanz. Maßnahmen	0	-	-	GD=1026	0020,0020
9756	Ordentliche Tilgungsausgaben an kommunale Sonderrechnungen	0	250.000	90.000,00	GD=1026	0020,0020
9776	Ordentliche Tilgungsausgaben an private Unternehmen	0	-	-	GD=1026	0020,0020
9778	Ordentliche Tilgungsausgaben an private Unternehmen für entgeltfinanz. Maßnahmen	0	-	-	GD=1026	0020,0020
9796	Ordentliche Tilgungsausgaben für innere Darlehen	0	-	-	GD=1026	0020,0020

B. Vermögenshaushalt 2023 - Modell 2 Beschluss GR 24.04.2023					Beträge in EUR	
Einzelplan: 9 Allgemeine Finanzwirtschaft						
Unterabschnitt: 9121 Kredite, innere Darl., Kreditbeschaff.-Kosten, Schuldendienst, Schuldendiensthilfe v. Dritten						
Gr	Bezeichnung/*Erläuterungen	Ansatz 2023	Ansatz 2022	Ergebnis 2021	Vermerke	FB/AOD
9900	Kreditbeschaffungskosten, Disagio	0	-	-	GD=1026	0020,0020
	Ausgaben UA 9121	0	250.000	90.000,00		
	Abgleich Unterabschnitt 9121					
	Einnahmen	0	5.750.000	-		
	Ausgaben	0	250.000	90.000,00		
	Abgleich	0	5.500.000	90.000,00-		

B. Vermögenshaushalt 2023 - Modell 2 Beschluss GR 24.04.2023					Beträge in EUR	
Einzelplan: 9		Allgemeine Finanzwirtschaft				
Unterabschnitt: 9161		Zuführungen zwischen Verwaltungs- und Vermögenshaushalt				
Gr	Bezeichnung/*Erläuterungen	Ansatz 2023	Ansatz 2022	Ergebnis 2021	Vermerke	FB/AOD
E i n n a h m e n						
3000	Zuführung vom Verwaltungshaushalt (ohne Sonderrücklagen)	183.900	712.181	3.471.991,55		0020,0020
	Einnahmen UA 9161	183.900	712.181	3.471.991,55		
A u s g a b e n						
9000	Zuführung zum Verwaltungshaushalt (ohne Sonderrücklagen)	0	-	-		0020,0020
	Ausgaben UA 9161	0	-	-		
Abgleich Unterabschnitt 9161						
	Einnahmen	183.900	712.181	3.471.991,55		
	Ausgaben	0	-	-		
	Abgleich	183.900	712.181	3.471.991,55		

B. Vermögenshaushalt 2023 - Modell 2 Beschluss GR 24.04.2023					Beträge in EUR	
Einzelplan: 9		Allgemeine Finanzwirtschaft				
Unterabschnitt: 9200		Abwicklung der Vorjahre				
Gr	Bezeichnung/*Erläuterungen	Ansatz 2023	Ansatz 2022	Ergebnis 2021	Vermerke	FB/AOD
E i n n a h m e n						
3920	Durchbuchung Sollfehlbetrag	0	-	-		0020,0020
3950	Abschlusstechnische Vorgänge (Ist-Überschuss des VermHH)	0	-	-		0020,0020
	Einnahmen UA 9200	0	-	-		
A u s g a b e n						
9920	Deckung Sollfehlbetrag	0	-	-		0020,0020
9950	Abschlusstechnische Vorgänge (Ist-Fehlbetrag des VermHH)	0	-	-		0020,0020
	Ausgaben UA 9200	0	-	-		
Abgleich Unterabschnitt 9200						
	Einnahmen	0	-	-		
	Ausgaben	0	-	-		
	Abgleich	0	-	-		

B. Vermögenshaushalt 2023 - Modell 2 Beschluss GR 24.04.2023					Beträge in EUR	
Einzelplan: 9		Allgemeine Finanzwirtschaft				
Unterabschnitt: 9699		Verrechnungstechnischer Abschnitt				
Gr	Bezeichnung/*Erläuterungen	Ansatz 2023	Ansatz 2022	Ergebnis 2021	Vermerke	FB/AOD
	E i n n a h m e n					
3999	Verrechnung von Einnahmebuchg. im Vermögens-HH; die angeord. HH-stelle war nicht eröffnet	0	-	-		0999,0999
	Einnahmen UA 9699	0	-	-		
	A u s g a b e n					
9999	Verrechnung von Ausgabebuchg. im Vermögens-HH; die angeord. HH-stelle war nicht eröffnet	0	-	-		0999,0999
	Ausgaben UA 9699	0	-	-		
	Abgleich Unterabschnitt 9699					
	Einnahmen	0	-	-		
	Ausgaben	0	-	-		
	Abgleich	0	-	-		

B. Vermögenshaushalt 2023 - Modell 2 Beschluss GR 24.04.2023		Beträge in EUR		
Abgleich der Abschnitte und des Einzelplanes				
Einzelplan: 9 Allgemeine Finanzwirtschaft				
		Ansatz 2023	Ansatz 2022	Ergebnis 2021
90	Einnahmen	174.300	150.000	153.044,00
	Ausgaben	-	-	-
	Abgleich	174.300	150.000	153.044,00
91	Einnahmen	7.251.800	11.048.775	5.469.494,89
	Ausgaben	31.000	265.100	105.708,32
	Abgleich	7.220.800	10.783.675	5.363.786,57
92	Einnahmen	0	-	-
	Ausgaben	0	-	-
	Abgleich	0	-	-
96	Einnahmen	0	-	-
	Ausgaben	0	-	-
	Abgleich	0	-	-
9	Einnahmen	7.426.100	11.198.775	5.622.538,89
	Ausgaben	31.000	265.100	105.708,32
	Abgleich	7.395.100	10.933.675	5.516.830,57

FPL - Finanzplan
Markt Dießen am Ammersee
2023

Finanzplan 2023 - Modell 2 Beschluss GR 24.04.2023					Beträge in EUR (Tausend)					
1. Einnahmen und Ausgaben nach Arten					2022	2023	2024	2025	2026	Fi.Rest
					4	5	6	7	8	9
<u>Einnahmen des Verwaltungshaushalts</u>										
<u>Steuern, allg. Zuweisungen u. Umlagen</u>										
01	000,001	Grundsteuern A und B			1.160	1.193	1.192	1.190	1.190	-
02	003,004	Gewerbesteuer nach Ertrag u. Kapital (einschl. Lohnsummensteuer)			3.500	3.600	3.780	3.960	4.140	-
03	01	Gemeindeanteil a.d. Einkommensteuer			8.354	8.794	9.213	9.652	10.113	-
04	02,03	Andere Steuern u. steuerähn. Einn.			241	247	247	247	247	-
05	00 - 03	Steuern zusammen			13.255	13.834	14.432	15.049	15.690	-
06	04-06,08,09	Allgemeine Zuweisungen			3.260	3.647	3.113	3.322	3.051	-
07	07	Allgemeine Umlagen			-	-	-	-	-	-
08	0	Steuern, allgemeine Zuweisungen und Umlagen zusammen (Hauptgruppe 0)			16.514	17.481	17.544	18.371	18.741	-
<u>Einnahmen aus Verwaltung u. Betrieb</u>										
09	10,11,12	Gebühren und ähnliche Entgelte, zweckgebundene Abgaben			2.439	2.640	2.642	2.642	2.642	-
10	13,14,15	Einnahmen aus Verkauf, Mieten und Pachten, sonstige Verwaltungs- und Betriebseinnahmen			1.278	1.464	1.456	1.456	1.457	-
	16,17,19	Erstattung von Verwaltungs- und Betriebsausgaben, Zuweisungen und Zuschüsse für lfd. Zwecke								
11	160,170,19	vom Bund, LAF, ERP-Sondervermögen			-	70	80	70	70	-
12	161,171	vom Land			689	3.150	3.065	3.065	3.065	-
13	162,163, 172,173	von Gemeinden, Gemeindeverbänden Zweckverbänden			660	1.026	696	696	706	-
14	164-168, 169, 174-178	von sonstigen Bereichen			462	496	486	486	486	-
15	1	Einnahmen aus Verwaltung und Betrieb zusammen (Hauptgruppe 1)			5.527	8.845	8.425	8.415	8.425	-
<u>Sonstige Finanzeinnahmen</u>										
16	20	Zinseinnahmen			1	2	2	2	2	-
17	23	Schuldendiensthilfen			-	-	-	-	-	-
18	21,22, 24-28	übrige Finanzeinnahmen			1.690	1.672	1.827	1.653	1.653	-
19	2	Sonstige Finanzeinnahmen zusammen (Hauptgruppe 2)			1.691	1.674	1.829	1.654	1.654	-
20	0-2	Einnahmen des Verwaltungshaushalts zusammen (Hauptgruppe 0-2)			23.733	28.000	27.798	28.441	28.821	-

Finanzplan 2023 - Modell 2 Beschluss GR 24.04.2023					Beträge in EUR (Tausend)					
1. Einnahmen und Ausgaben nach Arten					2022	2023	2024	2025	2026	Fi. Rest
					4	5	6	7	8	9
<u>Einnahmen des Vermögenshaushalts</u>										
<u>Einnahmen des Vermögenshaushalts</u>										
21	30	Zuführung vom Verwaltungshaushalt	712	184	-	1.580	1.484	-		
22	31	Entnahmen aus Rücklagen	4.587	7.068	-	-	-	-		
23	32,33,34	Rückfl.v.Darlehen u.Kapitaleinl., Einnahmen aus der Veräußerung von Beteiligungen und von Sachen des Anlagevermögens	54	14	14	14	14	14		
24	35	Beiträge und ähnliche Entgelte	65	55	55	55	-	-		
	36	Zuweisungen, Zuschüsse für Invest. und Invest.förderungsmaßnahmen								
25	360	vom Bund, LAF, ERP-Sondervermögen	-	-	-	-	-	-		
26	361	vom Land	2.367	1.951	427	800	581	-		
27	362,363	von Gemeinden, Gemeindeverbänden, Zweckverbänden und dgl.	2	15	8	-	-	-		
28	364-368	von sonstigen Bereichen	-	-	-	-	-	-		
	37	Einnahmen aus Krediten und Inneren Darlehen								
29	370	vom Bund, LAF, ERP-Sondervermögen	-	-	-	-	-	-		
30	371	vom Land	-	-	-	-	-	-		
31	372,373	von Gemeinden, Gemeindeverbänden, Zweckverbänden und dgl.	-	-	-	-	-	-		
32	374-378	vom sonst. öffentlichen Bereich und Kreditmarkt	5.750	-	6.764	6.103	2.530	-		
33	379	Innere Darlehen	-	-	-	-	-	-		
34	3	<u>Einnahmen des Vermögenshaushalts zusammen (Hauptgruppe 3)</u>	<u>13.537</u>	<u>9.288</u>	<u>7.268</u>	<u>8.553</u>	<u>4.609</u>	-		
35	0-3	<u>Summe der Einnahmen (Hauptgruppen 0-3)</u>	<u>37.269</u>	<u>37.287</u>	<u>35.066</u>	<u>36.993</u>	<u>33.430</u>	-		

Finanzplan 2023 - Modell 2 Beschluss GR 24.04.2023					Beträge in EUR (Tausend)					
1. Einnahmen und Ausgaben nach Arten					2022	2023	2024	2025	2026	Fi. Rest
					4	5	6	7	8	9
<u>Ausgaben des Verwaltungshaushalts</u>										
36	40-47	Personalausgaben (Hauptgruppe 4)	4.771	6.149	5.992	6.055	6.118	-		
<u>Sächlicher Verwaltungs- und Betriebsaufwand</u>										
37	50-66,69	Sächlicher Verwaltungs- und Betriebsaufwand	7.097	7.433	6.980	6.155	5.993	-		
38	670-678	Erstattung von Ausgaben des Verwaltungshaushalts	530	498	494	485	485	-		
39	679	Innere Verrechnungen	439	470	470	470	470	-		
40	68	Kalkulatorische Kosten	1.402	1.379	1.361	1.359	1.359	-		
41	5/6	Sächl. Verwaltungs- und Betriebsaufwand zusammen (Hauptgruppe 5/6)	9.467	9.779	9.305	8.469	8.307	-		
<u>Zuweisungen u. Zuschüsse</u>										
42	70	Zuschüsse für lfd. Zwecke an soziale oder ähnliche Einrichtungen	1.386	3.737	3.823	3.823	3.823	-		
	71,72	Zuweisungen u. sonstige Zuschüsse für lfd. Zwecke, Schuldendiensthilfe								
43	710,720	an Bund, LAF, ERP-Sondervermögen	-	-	-	-	-	-		
44	711,721	an Land	10	10	10	10	10	-		
45	712,713,722,723	an Gemeinden, Gemeindeverbände Zweckverbände und dgl.	234	274	274	274	274	-		
46	715,716	an kommunale u. sonstige öffentl. Sonderrechnungen	-	-	-	-	-	-		
47	714,717,718,724,727,728	an sonstige Bereiche Leistungen der Sozialhilfe u.ä.	315	609	315	315	315	-		
48	73-78		-	-	-	-	-	-		
49	7	Zuweisungen und Zuschüsse zusammen (Hauptgruppe 7)	1.945	4.630	4.421	4.421	4.421	-		
<u>Sonstige Finanzausgaben</u>										
50	80	Zinsausgaben	34	33	253	493	708	-		
51	81	Gewerbsteuerumlage	350	332	348	365	381	-		
52	82,83	Allgem. Zuweisungen und Umlagen	6.439	6.879	7.463	7.043	7.387	-		
53	84,85	Weitere Finanzausgaben, Deckungsreserve	15	15	15	15	15	-		
54	86	Zuführung zum Vermögenshaushalt	712	184	-	1.580	1.484	-		
55	8	Sonstige Finanzausgaben zusammen (Hauptgruppe 8)	7.550	7.442	8.080	9.496	9.975	-		
56	4-8	Ausgaben des Verwaltungshaushalts zusammen (Hauptgruppe 4-8)	23.733	28.000	27.798	28.441	28.821	-		

Finanzplan 2023 - Modell 2 Beschluss GR 24.04.2023		Beträge in EUR (Tausend)					
1. Einnahmen und Ausgaben nach Arten		2022	2023	2024	2025	2026	Fi.Rest
		4	5	6	7	8	9
<u>Ausgaben des Vermögenshaushalts</u>							
92,98	Gewährung von Darlehen, Zuweisungen und Zuschüsse für Investitionen						
57 920,980	an Bund, LAF, ERP-Sondervermögen	-	-	-	-	-	-
58 921,981	an Land	-	-	-	-	-	-
59 922,982, 923,983	an Gemeinden, Gemeindeverbände Zweckverbände und dgl.	-	-	-	-	-	-
60 924-928, 984-988	an sonstige Bereiche	176	248	5	-	-	-
93	Vermögenserwerb						
61 930	von Beteiligungen, Kapiteinlag.	-	-	-	-	-	-
62 932	von Grundstücken	3.070	60	60	60	60	-
63 935-939	von beweglichen Sachen des Anlagevermögens	1.392	2.046	988	234	106	-
64 94,95,96	Baumaßnahmen	8.633	6.903	5.882	7.928	3.957	-
65 92,93,94, 95,96,98	Investitionen u. Invest.-Förderungsmaßnahmen zusammen	13.271	9.257	6.935	8.222	4.123	-
66 90	Zuführung zum Verwaltungshaushalt	-	-	172	-	-	-
67 91	Zuführungen an Rücklagen	15	31	16	16	16	-
97	Tilgung von Krediten, Rückzahlung von Inneren Darlehen						
68 970	an Bund, LAF, ERP-Sondervermögen	-	-	-	-	-	-
69 971	an Land	-	-	-	-	-	-
70 972,973	an Gemeinden, Gemeindeverbände Zweckverbände und dgl.	-	-	-	-	-	-
71 974 - 978	an sonstigen öffentlichen Bereich und Kreditmarkt	250	-	145	315	470	-
72 979	Rückzahlung von inneren Darlehen	-	-	-	-	-	-
73 992	Deckung von Fehlbeträgen	-	-	-	-	-	-
74 990,991	übrige Ausg. d. Vermögenshaushalts	-	-	-	-	-	-
75 90,91,97, 99	sonst. Ausgaben des Vermögenshaushalts zusammen	265	31	333	331	486	-
76 9	Ausgaben des Vermögenshaushalts zusammen (Hauptgruppe 9)	13.537	9.288	7.268	8.553	4.609	-
77 4-9	Summe d. Ausgaben (Hauptgruppe 4-9)	37.269	37.287	35.066	36.993	33.430	-

Finanzplan 2023 - Modell 2 Beschluss GR 24.04.2023			Beträge in EUR (Tausend)					
2. Investitionen und Inv.förderungsmaßnahmen nach Aufgabenbereichen - Ausgaben -			2022 4	2023 5	2024 6	2025 7	2026 8	Fi.Rest 9
01	00 - 08	Allgemeine Verwaltung	191	244	21	11	11	-
02	10 - 16	öffentliche Sicherheit und Ordnung	334	874	372	107	16	-
		<u>Schulen</u>						
03	21	Grund- und Hauptschulen	369	485	1.628	774	25	-
04	22	Realschulen	-	-	-	-	-	-
05	23	Gymnasien, Kollegs (ohne berufliche Gymnasien)	-	-	-	-	-	-
06	24 - 26	Berufsbildende Schulen	-	-	-	-	-	-
07	27	Förderschulen	-	-	-	-	-	-
08	28	Gesamtschulen, Schulzentren	-	-	-	-	-	-
09	20, 29	Übriges	-	-	-	-	-	-
10	2	Einzelplan -2- Zusammen	369	485	1.628	774	25	-
		<u>Wissenschaft, Forschung, Kulturpflege</u>						
11	31	Wissenschaft, Forschung	-	-	-	-	-	-
12	35	Volksbildung	-	-	-	-	-	-
13	30, 32-34 36, 37	Übriges	13	12	5	-	-	-
14	3	Einzelplan -3- Zusammen	13	12	5	-	-	-
		<u>Soziale Sicherung</u>						
15	43, 46	Einrichtungen d. Sozialhilfe, Kriegsopferfürsorge u. Jugendhilfe	690	1.472	214	33	23	-
16	40-42, 44, 45, 47-49	Übriges	1	16	-	-	-	-
17	4	Einzelplan -4- zusammen	691	1.488	214	33	23	-
		<u>Gesundheit, Sport, Erholung</u>						
18	51	Krankenhäuser	-	-	-	-	-	-
19	50, 54	Sonst. Einricht. d. Gesundheitswesens	-	-	-	-	-	-
20	55 - 57	Sport, Badeanstalten	2	18	-	-	-	-
11	58, 59	Übriges	145	342	180	-	-	-
22	5	Einzelplan -5- zusammen	147	360	180	-	-	-

Finanzplan 2023 - Modell 2 Beschluss GR 24.04.2023						Beträge in EUR (Tausend)					
2. Investitionen und Inv.förderungsmaßnahmen nach Aufgabenbereichen - Ausgaben -											
						2022 4	2023 5	2024 6	2025 7	2026 8	Fi.Rest 9
<u>Bau und Wohnungswesen, Verkehr</u>											
23	63 - 66	Straßen	992	821	1.466	1.466	386	-			
24	60-62, 67-69	Übriges	4.452	1.899	1.020	2.220	513	-			
25	6	Einzelplan -6- zusammen	5.444	2.720	2.486	3.686	899	-			
<u>Öffentliche Einrichtungen, Wirtschaftsförderung</u>											
26	70,71	Abwasserbeseitigung	-	-	-	-	-	-			
27	72	Abfallbeseitigung	-	-	-	-	-	-			
28	73 - 79	Übriges	1.417	1.138	1.440	3.023	3.018	-			
29	7	Einzelplan -7- zusammen	1.417	1.138	1.440	3.023	3.018	-			
<u>Wirtschaftliche Unternehmen, Allg. Grund- und Sondervermögen</u>											
30	80 - 87	Wirtschaftliche Unternehmen	1.436	1.749	552	551	94	-			
31	88, 89	Allg. Grund- und Sondervermögen	3.217	175	25	25	25	-			
32	8	Einzelplan -8- zusammen	4.653	1.924	577	576	119	-			
<u>Gesamtzusammenstellung</u>											
33	0 - 8	Invest. und Invest.förderungs- maßnahmen (siehe lfd.Nr.65 Teil 1)	13.259	9.244	6.922	8.209	4.111	-			

DKG - Deckungsringe gegenseitig
Markt Dießen am Ammersee
2023

Verzeichnis der gegenseitigen Deckungsringe 2023 - Modell 2 Beschluss GR 24.04.2023					Beträge in EUR	
Deckungsring: 1		Bauunterhalt und Unterhalt	Straßen, Grünanlagen etc.		Verwaltungshaushalt	
HHST		Ansatz 2023	HHST	Ansatz 2023	HHST	Ansatz 2023
0681	.5010	18.000	0681	.5011	0681	.5012
0681	.5013	7.000	0681	.5014	0681	.5015
0681	.5016	0	0681	.5017	0681	.5018
0681	.5030	5.000	0681	.5132	1143	.5030
1300	.5010	31.000	1300	.5011	1300	.5012
1300	.5013	0	1300	.5014	1300	.5015
1300	.5016	8.000	1300	.5017	1300	.5018
2140	.5010	20.000	2140	.5011	2140	.5013
2140	.5014	20.000	2140	.5015	2140	.5016
2140	.5017	0	2140	.5018	2140	.5030
2140	.5041	200	2140	.5042	2140	.5100
2140	.5151	0	2140	.5161	2140	.5163
2901	.5010	500	3331	.5010	3700	.5010
4311	.5010	70.000	4311	.5011	4312	.5010
4350	.5010	3.500	4361	.5020	4500	.5010
4601	.5163	10.000	4601	.5165	4602	.5010
4602	.5011	500	4602	.5012	4602	.5090
4641	.5010	8.000	4641	.5011	4641	.5012
4641	.5013	6.000	4641	.5014	4641	.5015
4641	.5163	2.500	4641	.5165	4642	.5010
4642	.5011	8.500	4642	.5012	4642	.5013
4642	.5014	7.000	4642	.5165	5590	.5161
5701	.5010	4.000	5701	.5011	5701	.5162
5704	.5010	1.000	5704	.5011	5704	.5012
5704	.5162	9.000	5800	.5010	5800	.5091
5800	.5165	12.000	5800	.5169	5801	.5010
5801	.5165	1.000	5802	.5165	5921	.5169
6300	.5030	20.000	6300	.5110	6300	.5130
6300	.5131	150.000	6300	.5138	6300	.5139
6300	.5165	25.000	6370	.5151	6480	.5134
6480	.5141	200.000	6701	.5133	6702	.5040
6702	.5133	65.500	6800	.5041	6800	.5042
6800	.5043	3.000	6800	.5100	6800	.5101
6800	.5132	3.000	6800	.5151	6800	.5165
6851	.5010	10.000	6851	.5041	6851	.5042
6851	.5091	0	6851	.5132	6900	.5140
6900	.5142	0	6900	.5143	6900	.5149
6900	.5190	8.000	7191	.5010	7201	.5180
7511	.5010	300	7511	.5011	7511	.5165
7515	.5010	7.000	7515	.5100	7515	.5151
7515	.5166	10.000	7605	.5190	7621	.5010
7621	.5011	3.000	7621	.5013	7621	.5014
7621	.5016	2.000	7621	.5030	7621	.5042
7621	.5043	0	7631	.5040	7631	.7090
7651	.5030	2.000	7700	.5030	7711	.5010
7711	.5011	25.000	7711	.5030	7711	.5100
7871	.5010	200	7871	.5040	7904	.5160
8000	.5010	13.000	8000	.5011	8000	.5012
8000	.5013	0	8000	.5040	8000	.5165
8102	.5040	2.500	8103	.5040	8104	.5040
8105	.5040	500	8151	.5010	8151	.5011
8151	.5012	15.000	8151	.5013	8151	.5040
8151	.5041	500	8151	.5120	8151	.5150
8151	.5152	50.000	8151	.5165	8200	.5134
8551	.5170	1.500	8801	.5010	8801	.5011
8801	.5012	7.000	8801	.5013	8801	.5014
8801	.5015	1.000	8801	.5016	8801	.5030
8801	.5091	0	8801	.5190	8802	.5010
8802	.5011	0	8802	.5012	8803	.5010
8803	.5011	0	8803	.5017	8803	.5130
8804	.5010	20.000	8804	.5011	8805	.5010
8805	.5011	8.000	8805	.5017	8805	.5018
8805	.5130	1.000	8805	.5131	8806	.5010
8806	.5011	10.000	8806	.5012	8806	.5013
8806	.5014	5.000	8806	.5015	8806	.5016
8806	.5017	5.000	8806	.5130	8811	.5137
8811	.5165	4.000	8891	.5169		
Summe		2.319.000				

Verzeichnis der gegenseitigen Deckungsringe 2023 - Modell 2 Beschluss GR 24.04.2023					Beträge in EUR	
Deckungsring: 3			Geschäftsbedarf, Verwaltungs- und Zweckausstattung		Verwaltungshaushalt	
HHST		Ansatz 2023	HHST	Ansatz 2023	HHST	Ansatz 2023
0000	.5220	10.000	0000	.6500	0000	.6510
0000	.6620	1.000	0201	.5209	0201	.5220
0201	.5290	2.500	0201	.6500	0201	.6510
0201	.6520	32.000	0201	.6530	0201	.6620
0301	.5220	6.000	0301	.6500	0301	.6510
0331	.5200	200	0331	.5220	0331	.6500
0331	.6510	200	0331	.6581	0341	.5200
0341	.6500	200	0341	.6510	0501	.5220
0501	.6500	500	0501	.6510	0501	.6580
0521	.5200	4.000	0521	.6500	0521	.6589
0522	.6589	100	0523	.6589	0601	.5200
0601	.6370	2.000	0601	.6372	0601	.6520
0681	.5200	3.000	0681	.5213	0681	.5250
0681	.6525	600	0801	.6510	1122	.5253
1122	.6510	100	1161	.5200	1161	.5220
1161	.6500	65.000	1161	.6510	1190	.5200
1190	.5220	100	1190	.6500	1190	.6510
1191	.5200	7.000	1191	.6580	1194	.6329
1196	.6320	6.000	1196	.6520	1300	.5253
1300	.5600	500	1300	.6320	1300	.6370
1300	.6372	3.000	1300	.6500	1300	.6520
1400	.5253	1.500	2140	.5221	2140	.5223
2140	.5270	20.000	2140	.6620	3210	.5210
3210	.6500	500	3210	.6510	3210	.6589
3212	.6589	500	3412	.6510	4000	.6500
4000	.6510	100	4000	.6580	4000	.6620
4312	.5210	500	4312	.6520	4313	.6589
4350	.6580	2.000	4360	.5220	4360	.6500
4360	.6510	100	4360	.6520	4360	.6620
4361	.5200	0	4390	.5200	4390	.5210
4390	.6580	1.000	4510	.6620	4525	.5220
4525	.6500	500	4525	.6510	4525	.6520
4525	.6620	500	4601	.5280	4602	.6520
4602	.6525	100	4641	.5200	4641	.5201
4641	.5203	1.500	4641	.5221	4641	.5810
4641	.6500	2.000	4641	.6510	4641	.6520
4641	.6525	100	4641	.6587	4641	.6620
4642	.5200	3.500	4642	.5201	4642	.5203
4642	.5221	2.000	4642	.5810	4642	.6500
4642	.6510	1.000	4642	.6520	4642	.6525
4642	.6620	500	5400	.6580	5701	.6620
5704	.5200	300	5800	.5221	5800	.5223
5801	.5223	500	6001	.5220	6001	.5600
6001	.6500	400	6001	.6510	6300	.5221
6300	.5223	1.000	6751	.5202	6751	.5223
6851	.6580	0	6890	.6580	6901	.6580
7191	.6520	1.000	7511	.6589	7515	.5200
7515	.5203	1.000	7515	.5221	7515	.5690
7515	.6500	100	7515	.6520	7621	.5200
7621	.5221	300	7621	.5223	7621	.6500
7621	.6520	400	7691	.5200	7711	.5200
7711	.5221	6.000	7711	.5223	7711	.5600
7711	.5601	0	7711	.6500	7711	.6510
7711	.6520	2.500	7711	.6525	7902	.6580
7903	.6580	100	7903	.6589	7916	.6580
8000	.5200	1.000	8000	.5203	8151	.5200
8151	.5221	1.000	8151	.5223	8151	.5600
8151	.6500	500	8151	.6510	8151	.6520
8151	.6525	200	8151	.6580	8151	.6589
8551	.5221	1.000	8551	.5223	8801	.5221
8801	.5223	100				
Summe		549.500				
Deckungsring: 4			Mieten/Pachten		Verwaltungshaushalt	
HHST		Ansatz 2023	HHST	Ansatz 2023	HHST	Ansatz 2023
0000	.5310	0	1300	.5350	1300	.5360
4312	.5310	15.000	4361	.5310	4390	.5310
4601	.5350	300	4641	.5390	5511	.5350
5531	.5310	3.000	5701	.5350	5704	.5350
5800	.5310	300	5801	.5350	5802	.5350
6800	.5350	2.100	7515	.5390	8151	.5310

Verzeichnis der gegenseitigen Deckungsringe 2023 - Modell 2 Beschluss GR 24.04.2023						Beträge in EUR		
8151	.5340	12.000	8200	.5350	700	8811	.5350	200
8891	.5350	1.300						
Summe		197.100						
Deckungsring: 5 Bewirtschaftungskosten						Verwaltungshaushalt		
HHST		Ansatz 2023	HHST		Ansatz 2023	HHST		Ansatz 2023
0681	.5420	20.000	0681	.5430	6.000	0681	.5440	17.000
0681	.5450	2.000	1300	.5420	11.000	1300	.5430	3.000
1300	.5440	53.000	1300	.5450	4.200	2140	.5420	87.000
2140	.5430	24.000	2140	.5433	110.000	2140	.5440	42.000
2140	.5450	11.500	3331	.5420	7.000	3700	.5440	300
4311	.5400	700	4311	.5420	15.000	4312	.5400	5.000
4312	.5420	10.000	4312	.5430	2.400	4312	.5440	5.000
4350	.5440	5.000	4360	.5430	200	4361	.5400	2.000
4361	.5420	7.000	4361	.5440	15.000	4390	.5430	2.500
4602	.5420	4.000	4602	.5430	900	4602	.5440	5.000
4602	.5450	1.500	4641	.5400	0	4641	.5420	15.000
4641	.5430	30.000	4641	.5440	40.000	4641	.5450	1.700
4642	.5420	10.000	4642	.5430	30.000	4642	.5440	2.000
4642	.5450	1.500	5591	.5450	800	5701	.5400	7.500
5704	.5400	3.500	5704	.5420	100	5704	.5440	2.200
5705	.5400	0	5800	.5400	12.000	5800	.5410	600
5801	.5400	2.000	6800	.5433	500	6800	.5440	3.000
6800	.5450	3.000	6851	.5400	15.000	6851	.5440	15.000
7191	.5400	200	7191	.5420	0	7191	.5430	40.000
7191	.5440	2.000	7515	.5400	1.000	7515	.5430	10.000
7515	.5440	8.000	7515	.5450	3.000	7621	.5420	35.000
7621	.5430	10.000	7621	.5433	60.000	7621	.5440	30.000
7621	.5450	5.000	7711	.5420	16.000	7711	.5430	1.200
7711	.5440	16.000	7711	.5450	2.500	7871	.5400	300
8000	.5410	200	8000	.5420	18.000	8000	.5430	2.500
8000	.5440	15.000	8000	.5450	1.500	8102	.5441	200
8151	.5430	400	8801	.5400	8.000	8801	.5410	13.000
8801	.5420	25.000	8801	.5430	2.000	8801	.5440	2.500
8801	.5450	1.800	8802	.5440	2.500	8802	.5450	500
8803	.5400	0	8804	.5410	1.500	8804	.5420	5.000
8804	.5430	800	8804	.5440	600	8804	.5450	3.000
8805	.5400	30.000	8806	.5400	80.000	8811	.5410	3.000
Summe		1.131.800						
Deckungsring: 6 Kfz-Kosten						Verwaltungshaushalt		
HHST		Ansatz 2023	HHST		Ansatz 2023	HHST		Ansatz 2023
0201	.5510	2.000	0201	.5540	600	0201	.5550	400
1191	.5590	2.000	1300	.5510	40.000	1300	.5540	16.000
2140	.5510	500	2140	.5540	500	2140	.5550	100
5701	.5510	1.000	5704	.5510	1.400	5800	.5510	15.000
5800	.5540	15.000	5800	.5550	700	6001	.5540	1.000
6300	.5510	45.000	6300	.5540	30.000	6300	.5550	100
6751	.5510	6.000	6751	.5540	6.000	7515	.5510	1.800
7515	.5540	7.000	7691	.5510	1.000	7700	.5540	60.000
7711	.5510	10.000	7711	.5540	3.000	7711	.5550	1.000
7711	.6349	1.700	8151	.5510	8.000	8151	.5540	10.000
8151	.5550	600						
Summe		287.400						
Deckungsring: 7 KiGa Aus- u. Fortbildung						Verwaltungshaushalt		
HHST		Ansatz 2023	HHST		Ansatz 2023	HHST		Ansatz 2023
4641	.5620	10.000	4642	.5620	5.000			
Summe		15.000						

Verzeichnis der gegenseitigen Deckungsringe 2023 - Modell 2 Beschluss GR 24.04.2023					Beträge in EUR	
Deckungsring: 8 Jugendtreff					Verwaltungshaushalt	
HHST	Ansatz 2023	HHST	Ansatz 2023	HHST	Ansatz 2023	
4602 .5200	1.000	4602 .5291	1.500	4602 .5293	1.000	
4602 .5830	2.000	4602 .6013	900	4602 .6316	3.000	
4602 .6318	500	4602 .6319	6.000	4602 .6500	100	
4602 .6510	100					
Summe	16.100					
Deckungsring: 9 Töpfermarkt					Verwaltungshaushalt	
HHST	Ansatz 2023	HHST	Ansatz 2023	HHST	Ansatz 2023	
7391 .5131	8.000	7391 .5132	2.000	7391 .5165	1.000	
7391 .5200	300	7391 .5390	10.000	7391 .5430	15.000	
7391 .5440	8.000	7391 .6321	15.000	7391 .6360	30.000	
7391 .6400	700	7391 .6500	500	7391 .6520	3.500	
7391 .6530	32.000	7391 .6550	500	7391 .6580	26.000	
7391 .6587	20.000					
Summe	172.500					
Deckungsring: 10 Dienstleistungen d. Dritte					Verwaltungshaushalt	
HHST	Ansatz 2023	HHST	Ansatz 2023	HHST	Ansatz 2023	
0000 .6322	1.200	0000 .6369	5.000	0201 .6322	26.000	
0201 .6324	15.700	0241 .6360	12.300	0241 .6369	7.000	
0301 .6322	15.000	0331 .6322	12.000	0341 .6322	12.000	
0501 .6322	10.000	0501 .6327	2.000	0501 .6369	100	
0521 .6322	2.000	0601 .6322	2.000	0601 .6369	80.000	
0681 .6360	4.000	1122 .6360	100.000	1161 .6322	3.000	
1161 .6369	20.000	1190 .6369	200	1191 .6361	2.100	
1194 .6369	3.000	1400 .6342	100	2140 .6360	500	
2140 .6369	7.000	2901 .6390	120.000	3211 .6369	1.500	
4000 .6321	100	4000 .6365	5.000	4602 .6322	500	
4640 .6322	3.500	4641 .6300	4.000	4641 .6321	12.000	
4641 .6322	4.000	4641 .6360	60.000	4642 .6300	12.500	
4642 .6321	2.500	4642 .6322	1.500	4642 .6360	17.000	
4642 .6369	0	5701 .6360	5.000	5704 .6360	6.000	
6001 .6322	50.000	6001 .6360	10.000	6001 .6370	3.000	
6300 .6342	1.000	6300 .6360	2.000	6701 .6342	70.000	
6751 .6325	25.000	6751 .6362	25.000	6751 .6369	5.000	
6800 .6360	17.000	7191 .6360	0	7191 .6369	3.200	
7203 .6367	5.000	7251 .6363	100	7515 .6322	700	
7515 .6329	10.000	7515 .6365	0	7621 .6325	200	
7621 .6360	0	7691 .6300	200	7711 .6325	500	
7902 .6360	5.000	7903 .6369	14.000	8151 .6321	500	
8151 .6322	6.500	8151 .6342	40.000	8151 .6360	20.000	
8151 .6369	4.000	8200 .6300	100.000	8202 .6300	0	
8551 .6360	2.800	8551 .6369	20.000	8803 .6360	0	
8804 .6369	0	8805 .6360	15.000	8806 .6360	33.000	
Summe	1.086.000					
Deckungsring: 11 Versicherungen					Verwaltungshaushalt	
HHST	Ansatz 2023	HHST	Ansatz 2023	HHST	Ansatz 2023	
0000 .5560	1.500	0201 .5560	3.800	0201 .6400	3.400	
0201 .6430	48.000	0201 .6443	11.000	0201 .6445	0	
0201 .6450	39.000	0331 .6441	9.000	0521 .6400	0	
0681 .5460	1.600	0681 .6445	2.200	1143 .5460	0	
1300 .5560	7.000	1300 .5590	5.000	1300 .6400	6.500	
2140 .5460	8.600	2140 .5560	100	2140 .6445	1.200	
2921 .6450	56.000	3331 .6445	400	3700 .5460	600	
3700 .6445	400	4311 .5460	600	4312 .6445	100	
4360 .6430	1.000	4390 .6430	2.000	4602 .6400	100	
4602 .6445	400	4641 .6445	1.600	4642 .6445	800	
5701 .5460	200	5704 .5460	500	5800 .5460	100	
5800 .5560	2.800	5801 .5460	700	5802 .5460	2.000	
6300 .5560	12.000	6751 .5560	3.500	7515 .5460	700	
7621 .5460	3.800	7621 .6445	500	7691 .5560	400	
7691 .6400	200	7711 .5460	1.500	7711 .5560	1.800	
7711 .6445	900	7904 .6445	500	8000 .6445	1.500	
8151 .5560	10.000	8151 .6400	2.000	8200 .6400	300	

Verzeichnis der gegenseitigen Deckungsringe 2023 - Modell 2 Beschluss GR 24.04.2023						Beträge in EUR			
8551	.6445	200	8801	.5460	14.000	8802	.5460	100	
8804	.5460	2.500							
Summe		274.600							
Deckungsring: 12 nicht genutzt						Verwaltungshaushalt			
HHST	Ansatz 2023		HHST	Ansatz 2023		HHST	Ansatz 2023		
keine Haushaltsstellen zugeordnet									
Deckungsring: 13 Aus-,Fortbildung,Dienstreisen						Verwaltungshaushalt			
HHST	Ansatz 2023		HHST	Ansatz 2023		HHST	Ansatz 2023		
0000	.5620	5.000	0000	.6540	2.000	0201	.6540	700	
0301	.6540	300	0331	.6540	100	0801	.5620	1.000	
0831	.5620	60.000	0831	.6540	6.000	1300	.5620	500	
1300	.5621	5.000	1300	.5690	25.000	2140	.6540	500	
4313	.5620	100	4360	.6540	300	4525	.6540	1.000	
4602	.5620	2.000	4602	.6540	300	4641	.6540	0	
4642	.6540	200	6001	.6540	500	7621	.6540	700	
7711	.6540	500	8151	.5620	12.000	8151	.6540	100	
Summe		123.800							
Deckungsring: 14 Veranstaltungen/Feiern/Ehrung						Verwaltungshaushalt			
HHST	Ansatz 2023		HHST	Ansatz 2023		HHST	Ansatz 2023		
0000	.6312	4.000	0000	.6314	2.000	0000	.6316	0	
0201	.6312	6.000	0891	.6311	5.000	0891	.6312	8.000	
0891	.6319	5.000	3210	.6316	600	4000	.6318	500	
4312	.6316	500	4313	.6316	0	4313	.6319	2.000	
4313	.6320	500	4390	.6316	5.000	4510	.6316	3.000	
Summe		42.100							
Deckungsring: 16 Sachverständige, Gutachter						Verwaltungshaushalt			
HHST	Ansatz 2023		HHST	Ansatz 2023		HHST	Ansatz 2023		
0201	.6550	15.000	0201	.6551	15.000	0201	.6559	500	
0201	.6560	7.000	0301	.6550	20.000	0331	.6550	1.500	
0331	.6554	20.000	0341	.6550	0	1161	.6550	3.000	
1190	.6550	1.500	1300	.6550	0	2140	.6551	2.000	
4601	.6551	1.000	4602	.6551	2.500	4640	.6550	10.000	
4641	.6551	0	4642	.6551	100	5701	.6550	7.500	
5701	.6551	300	5704	.6551	500	5801	.6551	1.000	
5802	.6551	5.000	6001	.6550	10.000	6100	.6550	10.000	
6100	.6555	40.000	6300	.6550	20.000	6300	.6551	7.500	
6300	.6558	2.500	6480	.6551	12.000	6800	.6551	7.500	
7515	.6550	0	7515	.6551	100	7711	.6551	0	
7902	.6556	12.000	8000	.6551	1.000	8102	.6551	1.000	
8103	.6551	500	8104	.6551	0	8105	.6551	500	
8151	.6550	2.000	8151	.6551	3.100	8151	.6555	8.000	
8151	.6556	0	8151	.6559	0	8551	.6551	0	
8801	.6550	1.500	8801	.6551	600	8801	.6559	5.000	
8891	.6551	300							
Summe		258.500							
Deckungsring: 17 Mitgliedsbeiträge						Verwaltungshaushalt			
HHST	Ansatz 2023		HHST	Ansatz 2023		HHST	Ansatz 2023		
0201	.6610	6.000	0301	.6610	4.700	0501	.6610	200	
1300	.6610	800	4602	.6610	100	6100	.6610	5.000	
7515	.6610	1.000	8151	.6610	1.100	8811	.6610	4.000	
Summe		22.900							

Verzeichnis der gegenseitigen Deckungsringe 2023 - Modell 2 Beschluss GR 24.04.2023						Beträge in EUR	
Deckungsring: 18 Zinsen						Verwaltungshaushalt	
HHST		Ansatz 2023	HHST		Ansatz 2023	HHST	Ansatz 2023
9101	.8080	0	9110	.8080	0	9121	.8000
9121	.8010	0	9121	.8020	0	9121	.8030
9121	.8080	33.000	9121	.8090	0		
Summe		33.000					
Deckungsring: 21 Schule						Verwaltungshaushalt	
HHST		Ansatz 2023	HHST		Ansatz 2023	HHST	Ansatz 2023
2140	.5091	1.000	2140	.5293	3.000	2140	.5711
2140	.5712	2.000	2140	.5715	6.000	2140	.5717
2140	.5723	1.500	2140	.5740	2.000	2140	.5741
2140	.5742	25.000	2140	.5744	23.000	2140	.5770
2140	.5780	20.000	2140	.5790	190.000	2140	.5810
2140	.5829	1.000	2140	.6370	35.000	2140	.6500
2140	.6510	1.000	2140	.6520	7.000	2140	.6525
2140	.6580	500					
Summe		359.700					
Deckungsring: 22 FFW						Verwaltungshaushalt	
HHST		Ansatz 2023	HHST		Ansatz 2023	HHST	Ansatz 2023
1300	.5200	20.000	1300	.5201	30.000	1300	.5203
1300	.5209	10.000	1300	.6325	3.000	1300	.6510
Summe		85.500					
Deckungsring: 29 Deckungsring 29						Verwaltungshaushalt	
HHST		Ansatz 2023	HHST		Ansatz 2023	HHST	Ansatz 2023
1161	.6701	5.500	6300	.6727	45.000	8151	.6730
Summe		69.500					
Deckungsring: 30 KiTa-Förderung						Verwaltungshaushalt	
HHST		Ansatz 2023	HHST		Ansatz 2023	HHST	Ansatz 2023
4640	.7008	3.100.000	4640	.7099	45.000		
Summe		3.145.000					
Deckungsring: 31 ehem. Deponien						Verwaltungshaushalt	
HHST		Ansatz 2023	HHST		Ansatz 2023	HHST	Ansatz 2023
7210	.5182	17.000	7211	.5182	0	7212	.5182
Summe		27.000					
Deckungsring: 32 Umsatzsteuer						Verwaltungshaushalt	
HHST		Ansatz 2023	HHST		Ansatz 2023	HHST	Ansatz 2023
0201	.6412	0	0501	.6411	0	0501	.6412
5701	.6411	2.000	5701	.6412	3.000	5704	.6411
5704	.6412	3.000	5801	.6411	1.300	5801	.6412
6800	.6411	5.000	6800	.6412	8.000	7391	.6411
7391	.6412	100	7871	.6412	0	8000	.6411
8000	.6412	20.000	8102	.6411	8.000	8102	.6412
8103	.6411	1.300	8103	.6412	200	8104	.6411
8104	.6412	0	8105	.6411	600	8105	.6412
8151	.6411	47.000	8151	.6412	230.000	8551	.6411
8551	.6412	7.000	8801	.6411	1.500	8891	.6411
8891	.6412	500					
Summe		363.600					

Verzeichnis der gegenseitigen Deckungsringe 2023 - Modell 2 Beschluss GR 24.04.2023					Beträge in EUR		
Deckungsring: 40 Personalausgaben			Verwaltungshaushalt				
HHST		Ansatz 2023	HHST	Ansatz 2023	HHST	Ansatz 2023	
0000	.4090	20.000	0000	.4099	0000	.4100	115.000
0000	.4110	1.000	0000	.4210	0000	.4300	248.100
0000	.4480	3.000	0000	.4690	0201	.4100	105.500
0201	.4110	0	0201	.4140	0201	.4210	0
0201	.4300	54.000	0201	.4340	0201	.4440	47.800
0201	.4590	53.500	0201	.4690	0301	.4100	0
0301	.4140	205.000	0301	.4300	0301	.4340	17.000
0301	.4440	42.000	0331	.4140	0331	.4340	6.500
0331	.4440	16.500	0341	.4100	0341	.4110	0
0341	.4140	70.000	0341	.4210	0341	.4300	20.000
0341	.4340	7.000	0341	.4440	0501	.4100	0
0501	.4110	0	0501	.4140	0501	.4210	0
0501	.4300	0	0501	.4340	0501	.4440	7.500
0521	.4099	23.000	0601	.4140	0601	.4340	0
0601	.4440	0	0681	.4140	0681	.4340	4.200
0681	.4440	10.300	0891	.4690	1161	.4100	0
1161	.4110	0	1161	.4140	1161	.4210	0
1161	.4300	0	1161	.4340	1161	.4440	30.000
1161	.4597	0	1190	.4100	1190	.4110	0
1190	.4140	105.000	1190	.4210	1190	.4300	0
1190	.4340	8.700	1190	.4440	1191	.4140	13.200
1191	.4340	1.200	1191	.4440	1300	.4090	2.200
1300	.4099	25.000	1300	.4140	1300	.4340	10.000
1300	.4440	25.200	2140	.4140	2140	.4169	0
2140	.4340	8.000	2140	.4440	2901	.4090	7.000
2901	.4380	600	2901	.4480	3210	.4140	26.500
3210	.4169	0	3210	.4340	3210	.4440	5.500
3331	.4140	0	3331	.4340	3331	.4440	0
3501	.4140	0	3501	.4340	3501	.4440	0
4000	.4100	0	4000	.4110	4000	.4140	30.000
4000	.4210	0	4000	.4300	4000	.4340	3.000
4000	.4440	6.000	4311	.4140	4311	.4340	0
4311	.4440	0	4360	.4140	4360	.4340	4.000
4360	.4440	10.500	4525	.4140	4525	.4340	8.000
4525	.4440	21.000	4601	.4140	4601	.4340	1.100
4601	.4440	3.000	4602	.4140	4602	.4160	10.000
4602	.4340	5.000	4602	.4440	4602	.4480	100
4641	.4140	595.000	4641	.4168	4641	.4169	23.000
4641	.4340	50.000	4641	.4388	4641	.4440	123.000
4641	.4488	5.000	4641	.4489	4641	.4690	100
4642	.4140	445.000	4642	.4168	4642	.4169	10.000
4642	.4340	38.000	4642	.4388	4642	.4440	92.000
4642	.4488	0	4642	.4489	4642	.4690	100
5701	.4140	12.000	5701	.4340	5701	.4440	2.000
5704	.4140	6.000	5704	.4340	5704	.4440	1.000
5800	.4140	107.000	5800	.4340	5800	.4440	23.000
5802	.4140	0	5802	.4340	5802	.4440	0
6001	.4100	120.000	6001	.4110	6001	.4140	372.500
6001	.4210	0	6001	.4300	6001	.4340	32.000
6001	.4440	72.600	6100	.4140	6100	.4340	0
6100	.4440	0	6300	.4140	6300	.4340	28.000
6300	.4440	71.000	6480	.4140	6480	.4340	0
6480	.4440	0	6751	.4140	6751	.4340	8.500
6751	.4440	20.000	6851	.4140	6851	.4340	0
6851	.4440	0	6900	.4140	6900	.4340	1.500
6900	.4440	3.500	7201	.4140	7201	.4340	0
7201	.4380	0	7201	.4440	7201	.4480	0
7391	.4090	0	7391	.4099	7391	.4100	5.500
7391	.4110	0	7391	.4140	7391	.4210	0
7391	.4300	7.000	7391	.4340	7391	.4440	5.200
7391	.4480	0	7511	.4140	7511	.4340	0
7511	.4440	0	7515	.4140	7515	.4340	3.500
7515	.4440	9.000	7621	.4140	7621	.4340	4.000
7621	.4440	9.500	7691	.4140	7691	.4340	0
7691	.4440	0	7711	.4140	7711	.4340	8.000
7711	.4440	21.000	7711	.4690	7871	.4140	0
7871	.4340	0	7871	.4440	7904	.4140	0
7904	.4340	0	7904	.4440	8000	.4140	0
8000	.4340	0	8000	.4440	8151	.4100	0
8151	.4110	0	8151	.4140	8151	.4210	0
8151	.4300	0	8151	.4340	8151	.4440	45.000
8551	.4140	11.500	8551	.4340	8551	.4440	3.300

Verzeichnis der gegenseitigen Deckungsringe 2023 - Modell 2 Beschluss GR 24.04.2023						Beträge in EUR		
8801	.4140	13.000	8801	.4340	1.200	8801	.4440	3.000
Summe		6.148.500						
Deckungsring: 1020 Deckungsring 1020						Vermögenshaushalt		
HHST		Ansatz 2023	HHST		Ansatz 2023	HHST		Ansatz 2023
2140	.9352	1.500	2140	.9356	52.000	2140	.9386	194.000
2140	.9670	0						
Summe		247.500						
Deckungsring: 1021 Deckungsring 1021						Vermögenshaushalt		
HHST		Ansatz 2023	HHST		Ansatz 2023	HHST		Ansatz 2023
6300	.9321	10.000	6300	.9329	5.000	6300	.9352	11.000
6300	.9357	373.000	6300	.9510	7.000	6301	.9510	20.000
6303	.9510	0	6303	.9535	0	6303	.9620	0
6304	.9510	55.000	6306	.9510	0	6306	.9535	0
6306	.9620	0	6307	.9510	15.000	6307	.9620	0
6310	.9510	70.000	6311	.9510	60.000	6311	.9535	0
6311	.9620	0	6312	.9510	40.000	6317	.9510	50.000
6317	.9620	0	6319	.9510	0	6319	.9513	0
6319	.9535	0	6319	.9581	0	6319	.9621	0
6320	.9510	15.000	6320	.9535	0	6320	.9620	0
6321	.9510	0	6321	.9535	0	6321	.9620	0
6323	.9510	0	6323	.9535	0	6323	.9620	0
6324	.9510	0	6324	.9535	0	6324	.9620	0
6325	.9510	0	6325	.9535	0	6325	.9620	0
6328	.9510	0	6328	.9535	0	6328	.9620	0
6329	.9510	0	6329	.9535	0	6329	.9620	0
6331	.9510	0	6331	.9535	0	6331	.9620	0
6370	.9500	10.000	6370	.9501	0	6370	.9502	0
6370	.9503	0	6370	.9506	0	6370	.9581	0
6480	.9510	0	6800	.9501	2.000	7515	.9506	25.000
Summe		768.000						
Deckungsring: 1023 Deckungsring 1023						Vermögenshaushalt		
HHST		Ansatz 2023	HHST		Ansatz 2023	HHST		Ansatz 2023
6900	.9321	0	6900	.9323	1.000	6900	.9501	20.000
6900	.9502	20.000	6900	.9503	0			
Summe		41.000						
Deckungsring: 1024 Deckungsring 1024						Vermögenshaushalt		
HHST		Ansatz 2023	HHST		Ansatz 2023	HHST		Ansatz 2023
6370	.9507	20.000	6370	.9508	20.000	8151	.9321	5.000
8151	.9323	1.000	8151	.9329	3.000	8151	.9351	0
8151	.9352	4.400	8151	.9357	0	8151	.9359	0
8151	.9360	1.000	8151	.9369	17.000	8151	.9507	0
8151	.9531	35.000	8151	.9532	30.000	8151	.9583	0
8151	.9586	0	8151	.9587	330.000	8151	.9622	0
8151	.9625	30.000	8151	.9631	2.000	8151	.9632	0
8151	.9633	3.000	8151	.9634	0	8151	.9635	0
8151	.9636	0	8151	.9637	110.000			
Summe		611.400						
Deckungsring: 1025 Deckungsring 1025						Vermögenshaushalt		
HHST		Ansatz 2023	HHST		Ansatz 2023	HHST		Ansatz 2023
8551	.9329	15.000	8801	.9322	0	8801	.9329	0
8801	.9412	0	8811	.9321	0	8811	.9329	20.000
8811	.9412	5.000						
Summe		40.000						

Verzeichnis der gegenseitigen Deckungsringe 2023 - Modell 2 Beschluss GR 24.04.2023						Beträge in EUR	
Deckungsring: 1026 Deckungsring 1026						Vermögenshaushalt	
HHST		Ansatz 2023	HHST		Ansatz 2023	HHST	Ansatz 2023
9121	.9706	0	9121	.9716	0	9121	.9718
9121	.9726	0	9121	.9736	0	9121	.9746
9121	.9749	0	9121	.9756	0	9121	.9776
9121	.9778	0	9121	.9796	0	9121	.9900
Summe		0					
Deckungsring: 1034 Deckungsring 1034						Vermögenshaushalt	
HHST		Ansatz 2023	HHST		Ansatz 2023	HHST	Ansatz 2023
7621	.9350	0	7621	.9359	0	7621	.9450
8151	.9450	25.000	8151	.9585	1.050.000	8804	.9450
Summe		1.625.000					
Deckungsring: 1061 Deckungsring 1061						Vermögenshaushalt	
HHST		Ansatz 2023	HHST		Ansatz 2023	HHST	Ansatz 2023
6151	.9450	0	6151	.9580	10.000	6151	.9581
6151	.9582	5.000	6152	.9501	0	6153	.9510
6153	.9511	0	6153	.9513	0	6153	.9535
6153	.9620	0	6155	.9510	10.000	6155	.9535
6155	.9620	0	6156	.9510	0	6156	.9620
6157	.9510	0	6159	.9351	0	6159	.9451
6159	.9491	0	6160	.9502	1.000.000	6160	.9631
6161	.9452	0	6162	.9870	0		
Summe		1.035.000					

KE - Kostenrechnende Einrichtung

Markt Dießen am Ammersee

2023

Verzeichnis der Kostenrechnenden Einrichtungen 2023 - Modell 2 Beschluss GR 24.04.2023 Einrichtung: 1 ehem. Krankenhaus		Beträge in EUR		
Gliederung 4311	Gliederungstext EHMALIGES KRANKENHAUS Krankenhausstraße 7 BRK u. GEWERKHAUS			
Gruppierung	Gruppierungstext	Ansatz 2023	Ansatz 2022	Ergebnis 2021
A. Einnahmen				
1.	Benutzungsgebühren u.ä. Entgelte (Gr. 11)			
	Kein Ansatz			
	Summe 1	-	-	-
2.	Erstattungen			
2.1	Erstattungen o. Innere Verrechnungen (UGr. 160 - 168)			
	Kein Ansatz			
	Summe 2.1	-	-	-
2.2	Innere Verrechnungen (UGr. 169)			
	Kein Ansatz			
	Summe 2.2	-	-	-
	Summe 2	-	-	-
3.	Zuweisungen, Zuschüsse f. lfd. Zwecke (Gr. 17)			
	Kein Ansatz			
	Summe 3	-	-	-
4.	Sonstige Einnahmen			
1410	Mieten aus Gebäuden und Grundstücken	17.000	16.300	16.297,08
1520	Ersätze für Bewirtschaftungskosten	10.000	6.000	7.179,04
	Summe 4	27.000	22.300	23.476,12
	Summe Einnahmen	27.000	22.300	23.476,12
B. Ausgaben				
1.	Betriebskosten			
1.1	Personalausgaben (HGr. 4)			
4140	Entgelte für tariflich Be- schäftigte	0	0	1.167,25
4340	Beiträge zu Versorgungskassen 'Tariflich Beschäftigte'	0	0	95,33
4440	Beiträge zur gesetzlichen Sozialversicherung 'Tariflich Beschäftigte'	0	0	242,44
	Summe 1.1	0	0	1.505,02

Verzeichnis der Kostenrechnenden Einrichtungen 2023 - Modell 2 Beschluss GR 24.04.2023				Beträge in EUR
Einrichtung: 1 ehem. Krankenhaus				
Gruppierung	Gruppierungstext	Ansatz 2023	Ansatz 2022	Ergebnis 2021
1.2	Sachausgaben (Gr. 52 - 66)			
5400	Bewirtschaftung der Grundstücke und Gebäude	700	700	641,82
5420	Heizungskosten	15.000	11.000	9.369,10
5460	Versicherung von Gebäuden und Grundstücken	600	600	505,53
	Summe 1.2	16.300	12.300	10.516,45
	Summe 1	16.300	12.300	12.021,47
2.	Erstattungen			
2.1	Erstattungen o.Innere Verrechnungen (UGr. 670 - 678)			
	Kein Ansatz			
	Summe 2.1	-	-	-
2.2	Innere Verrechnungen (UGr. 679)			
	Kein Ansatz			
	Summe 2.2	-	-	-
	Summe 2	-	-	-
3.	Unterhaltungskosten (Gr. 50/51)			
5010	Unterhält eigener Gebäude	70.000	5.000	0,00
5011	Unterhält eigener Gebäude -a-	2.500	2.500	80,44
	Summe 3	72.500	7.500	80,44
4.	Zuweisung und Zuschüsse (HGr. 7)			
	Kein Ansatz			
	Summe 4	-	-	-
5.	Kalkulatorische Kosten			
5.1	Zinsen (UGr. 685)			
	Kein Ansatz			
	Summe 5.1	-	-	-

Verzeichnis der kostenrechnenden Einrichtungen 2023 - Modell 2 Beschluss GR 24.04.2023 Einrichtung: 1 ehem. Krankenhaus		Beträge in EUR		
Gruppierung	Gruppierungstext	Ansatz 2023	Ansatz 2022	Ergebnis 2021
5.2	Abschreibungen (UGr. 680, 681)			
	Kein Ansatz			
	Summe 5.2	-	-	-
	Summe 5	-	-	-
	Summe Ausgaben	88.800	19.800	12.101,91
C. Abgleich				
	Summe Einnahmen	27.000	22.300	23.476,12
	Summe Ausgaben	88.800	19.800	12.101,91
	Differenz	61.800-	2.500	11.374,21
	Kostendeckungsgrad	30,41 %	112,63 %	193,99 %

Verzeichnis der Kostenrechnenden Einrichtungen 2023 - Modell 2 Beschluss GR 24.04.2023				Beträge in EUR	
Einrichtung: 2 Bad St. Alban					
Gliederung	Gliederungstext	Ansatz	Ansatz	Ergebnis	
5701	BAD SANKT ALBAN	2023	2022	2021	
Gruppierung	Gruppierungstext				
A. Einnahmen					
1. Benutzungsgebühren u.ä. Entgelte (Gr. 11)					
1198	Umsatzsteuer aus steuerpflichtigen Entgelten	2.100	2.000	2.089,98	
	Summe 1	2.100	2.000	2.089,98	
2. Erstattungen					
2.1 Erstattungen o. Innere Verrechnungen (UGr. 160 - 168)					
Kein Ansatz					
	Summe 2.1	-	-	-	
2.2 Innere Verrechnungen (UGr. 169)					
Kein Ansatz					
	Summe 2.2	-	-	-	
	Summe 2	-	-	-	
3. Zuweisungen, Zuschüsse f. lfd. Zwecke (Gr. 17)					
Kein Ansatz					
	Summe 3	-	-	-	
4. Sonstige Einnahmen					
1400	Mieten und Pachten	11.000	11.000	10.999,98	
1558	Umsatzsteuerrückvergütung vom Finanzamt	5.000	5.000	5.507,62	
	Summe 4	16.000	16.000	16.507,60	
	Summe Einnahmen	18.100	18.000	18.597,58	
B. Ausgaben					
1. Betriebskosten					
1.1 Personalausgaben (HGr. 4)					
4140	Entgelte für tariflich Beschäftigte	12.000	12.000	9.185,18	
4340	Beiträge zu Versorgungskassen 'Tariflich Beschäftigte'	1.000	1.000	750,12	
4440	Beiträge zur gesetzlichen Sozialversicherung 'Tariflich Beschäftigte'	2.000	2.000	1.907,81	
	Summe 1.1	15.000	15.000	11.843,11	

Verzeichnis der Kostenrechnenden Einrichtungen 2023 - Modell 2 Beschluss GR 24.04.2023				Beträge in EUR
Einrichtung: 2 Bad St. Alban				
Gruppierung	Gruppierungstext	Ansatz 2023	Ansatz 2022	Ergebnis 2021
1.2	Sachausgaben (Gr. 52 - 66)			
5350	Pachten	500	500	488,73
5400	Bewirtschaftung der Grundstücke und Gebäude	7.500	7.500	7.768,32
5460	Versicherung von Gebäuden und Grundstücken	200	150	113,92
5510	Unterhalt der Fahrzeuge	1.000	1.000	700,18
6411	Umsatzsteuer und dgl.	2.000	100	1.148,02
6412	Umsatzsteuer als Vorsteuer	3.000	3.000	1.664,38
6551	Sachverständigenkosten	300	500	301,82
6620	Vermischte Ausgaben	200	200	47,85
	Summe 1.2	14.700	12.950	12.233,22
	Summe 1	29.700	27.950	24.076,33
2.	Erstattungen			
2.1	Erstattungen o. Innere Verrechnungen (UGr. 670 - 678)			
	Kein Ansatz			
	Summe 2.1	-	-	-
2.2	Innere Verrechnungen (UGr. 679)			
	Kein Ansatz			
	Summe 2.2	-	-	-
	Summe 2	-	-	-
3.	Unterhaltungskosten (Gr. 50/51)			
5010	Unterhalt eigener Gebäude	4.000	4.500	5.834,56
5011	Unterhalt eigener Gebäude -a-	0	0	558,38
5162	Unterhalt: Badeanlagen u.ä.	18.000	15.000	7.732,39
	Summe 3	22.000	19.500	14.125,33
4.	Zuweisung und Zuschüsse (HGr. 7)			
	Kein Ansatz			
	Summe 4	-	-	-
5.	kalkulatorische Kosten			
5.1	Zinsen (UGr. 685)			
	Kein Ansatz			
	Summe 5.1	-	-	-

Verzeichnis der kostenrechnenden Einrichtungen 2023 - Modell 2 Beschluss GR 24.04.2023				Beträge in EUR
Einrichtung: 2 Bad St. Alban				
Gruppierung	Gruppierungstext	Ansatz 2023	Ansatz 2022	Ergebnis 2021
5.2	Abschreibungen (UGr. 680, 681)			
	Kein Ansatz			
	Summe 5.2	-	-	-
	Summe 5	-	-	-
	Summe Ausgaben	51.700	47.450	38.201,66
C. Abgleich				
	Summe Einnahmen	18.100	18.000	18.597,58
	Summe Ausgaben	51.700	47.450	38.201,66
	Differenz	33.600-	29.450-	19.604,08-
	Kostendeckungsgrad	35,01 %	37,93 %	48,68 %

Verzeichnis der Kostenrechnenden Einrichtungen 2023 - Modell 2 Beschluss GR 24.04.2023				Beträge in EUR
Einrichtung: 3 COV				
Gliederung	Gliederungstext			
2140	CARL-ORFF GRUND- UND MITTELSCHULE			
2901	SCHÜLERBEFÖRDERUNG			
2921	SCHÜLERUNFALLVERSICHERUNG			
Gruppierung	Gruppierungstext	Ansatz 2023	Ansatz 2022	Ergebnis 2021
A. Einnahmen				
1. Benutzungsgebühren u.ä. Entgelte (Gr. 11)				
1100	Benutzungsgebühren und ähnliche Entgelte	500	500	0,00
1101	Benutzungsgebühren und ähnliche Entgelte -a-	300	300	0,00
1102	Benutzungsgebühren und ähnliche Entgelte -b-	60.000	207.000	54.734,03
1184	Sonstige Schulgebühren und Entgelte	20.000	30.000	18.700,00
	Summe 1	80.800	237.800	73.434,03
2. Erstattungen				
2.1 Erstattungen o.Innere Verrechnungen (UGr. 160 - 168)				
1620	Kostenerstattungen vom überörtlichen Träger	2.000	2.000	0,00
1621	Erstattungen durch Gemeinden und Gemeindeverbände	0	1.200	1.122,99
1622	Erstattungen durch Gemeinden und Gemeindeverbände: Gastschulbeiträge	4.400	4.400	4.575,00
1629	Sonstige Erstattungen durch Gemeinden und Gemeindeverbände	600	2.400	2.099,21
1640	Erstattungen durch den sonstigen öffentlichen Bereich	0	0	0,00
	Summe 2.1	7.000	10.000	7.797,20
2.2 Innere Verrechnungen (UGr. 169)				
Kein Ansatz				
	Summe 2.2	-	-	-
	Summe 2	7.000	10.000	7.797,20
3. Zuweisungen,Zuschüsse f.lfd. Zwecke (Gr. 17)				
1716	Zuweisungen für lfd. Zwecke: Schülerbeförderung	71.000	50.000	48.946,00
1718	Zuweisungen für lfd. Zwecke: Lernmittelfreiheit	13.500	13.500	12.880,00
1720	Zuweisungen für lfd. Zwecke von Gemeinden und Gemeindeverbänden	500.000	450.000	440.600,00
1771	Spenden für lfd. Zwecke von privaten Unternehmen	0	0	0,00
	Summe 3	584.500	513.500	502.426,00
4. Sonstige Einnahmen				
1300	Verkauf von Lebensmitteln	1.000	200	1.024,00
1302	Sonst. Abgabe von Verpflegung	7.000	3.000	5.232,00
1343	Verkauf von Betriebsausstattungen	200	200	0,00

Verzeichnis der Kostenrechnenden Einrichtungen 2023 - Modell 2 Beschluss GR 24.04.2023				Beträge in EUR
Einrichtung: 3 COV				
Gruppierung	Gruppierungstext	Ansatz 2023	Ansatz 2022	Ergebnis 2021
1400	Mieten und Pachten	1.500	1.500	1.440,00
1599	Vermischte Einnahmen	7.000	7.000	8.281,95
	Summe 4	16.700	11.900	15.977,95
	Summe Einnahmen	689.000	773.200	599.635,18
B. Ausgaben				
1. Betriebskosten				
1.1 Personalausgaben (HGr. 4)				
4090	Aufwendungen für ehrenamtliche Tätigkeit	7.000	7.000	5.746,18
4140	Entgelte für tariflich Beschäftigte	92.500	98.500	126.407,00
4169	Beschäftigungsentgelte und dgl -sonstiges Personal-	0	0	0,00
4340	Beiträge zu Versorgungskassen 'Tariflich Beschäftigte'	8.000	9.850	173,63
4380	Beiträge zu Versorgungskassen 'Sonstige'	600	700	414,39
4440	Beiträge zur gesetzlichen Sozialversicherung 'Tariflich Beschäftigte'	19.000	19.700	25.920,01
4480	Beiträge zur gesetzlichen Sozialversicherung 'Sonstige'	2.000	2.200	1.607,86
	Summe 1.1	129.100	137.950	160.269,07
1.2 Sachausgaben (Gr. 52 - 66)				
5221	Arbeitsgeräte und -maschinen Beschaffung	1.500	1.000	1.405,59
5223	Arbeitsgeräte und -maschinen Instandhaltung	2.000	2.000	562,94
5270	Schulausstattung	20.000	21.000	12.725,71
5293	Sonst. Verwaltungs- und Zweckausstattung: Instandhaltung	3.000	3.000	3.836,17
5420	Heizungskosten	87.000	35.000	36.889,73
5430	Reinigungskosten	24.000	24.000	16.909,84
5433	Vergütung an Reinigungsunternehmen	110.000	85.000	85.620,78
5440	Strom, Gas u.ä	42.000	38.000	32.119,13
5450	Wasserversorgung, Entwässerung	11.500	11.500	7.365,43
5460	Versicherung von Gebäuden und Grundstücken	8.600	7.600	7.268,40
5510	Unterhalt der Fahrzeuge	500	500	102,89
5540	Betriebs- und Schmierstoffe	500	500	440,28
5550	Kfz-Steuer	100	100	29,00
5560	Kfz-Versicherungen	100	100	25,35
5711	Lehr- und Unterrichtsmittel	6.000	6.000	3.430,80
5712	Lehrerbücherei, Fachliteratur	2.000	2.000	1.407,84
5715	Werk- und Beschäftigungsmaterial	6.000	6.000	1.365,39
5717	Spiel- und Sportgeräte	2.500	2.000	2.036,23
5723	Schülerbücherei (nicht zuschussfähig)	1.500	2.000	503,38
5740	Besondere Lehrveranstaltungen	2.000	2.000	154,70
5741	Badbenutzung, Schwimmunterricht	4.000	4.000	72,95
5742	Kurse, musischer Unterricht	25.000	35.000	28.877,76
5744	Schulwandern, Fahrten u.ä.	23.000	19.000	680,00
5770	Staatlich geförderte Lernmittel ohne Hauptschulen und übrige Förderschulen	6.000	4.000	3.159,32

Verzeichnis der Kostenrechnenden Einrichtungen 2023 - Modell 2 Beschluss GR 24.04.2023				Beträge in EUR
Einrichtung: 3 COV				
Gruppierung	Gruppierungstext	Ansatz 2023	Ansatz 2022	Ergebnis 2021
5780	Staatlich geförderte Lernmittel für Hauptschulen und übrige Förderschulen	20.000	20.000	14.911,66
5790	Sonstiger schulischer Betriebsaufwand	190.000	212.000	341.430,34
5810	Lebensmittel	7.000	5.000	5.608,00
5829	Sonstige Lebensmittel	1.000	600	648,00
6013	Aufführungsrechte und Urheberanteile	100	100	58,67
6325	Vorräte, Verbrauchsmaterial	300	300	277,97
6329	Sonstiger verschiedener Betriebsaufwand	300	300	39,90
6360	Dienstleistungen durch Dritte	500	500	0,00
6370	Sachbedarf für EDV-Anlagen	35.000	33.000	36.270,21
6390	Kosten der Schülerbeförderung sofern n.dem Gesetz notwendig	120.000	115.000	86.751,05
6391	Kosten der Schülerbeförderung durch andere Verkehrsträger sofern n.dem Gesetz notwendig	1.000	1.000	0,00
6445	Feuer- und Hausratversicherung	1.200	1.150	1.060,82
6450	Unfallversicherung (auch gesetzliche Unfallvers.)	56.000	56.000	53.907,36
6500	Bürobedarf	16.000	15.000	16.218,60
6510	Bücher, Zeitschriften u.ä.	1.000	2.000	915,75
6520	Post-, Fernmeldegebühren	7.000	7.000	6.153,23
6525	Post-, Rundfunk-, Fernsehgebühren -a-	200	100	42,98
6540	Dienstreisen	500	500	60,00
6551	Sachverständigenkosten	2.000	2.000	0,00
6580	Sonstige Geschäftsausgaben	500	500	155,10
6620	Vermischte Ausgaben	3.000	1.500	534,09
	Summe 1.2	851.400	784.850	812.033,34
	Summe 1	980.500	922.800	972.302,41
2.	Erstattungen			
2.1	Erstattungen o.Innere Verrechnungen (UGr. 670 - 678)			
6710	Erstattungen an das Land	30.000	30.000	19.461,00
6721	Erstattungen an Gemeinden und Gemeindeverbände	34.000	33.000	32.525,62
6722	Erstattungen an Gemeinden und Gemeindeverbände: Gastschulbeiträge	5.000	5.000	4.425,00
	Summe 2.1	69.000	68.000	56.411,62
2.2	Innere Verrechnungen (UGr. 679)			
6792	Innere Verrechnungen: Verwaltungskostenbeiträge	50.000	50.000	52.799,00
	Summe 2.2	50.000	50.000	52.799,00
	Summe 2	119.000	118.000	109.210,62
3.	Unterhaltungskosten (Gr. 50/51)			
5010	Unterhalt eigener Gebäude	20.500	20.500	12.129,55
5011	Unterhalt eigener Gebäude -a-	5.000	5.000	4.998,00
5013	Unterhalt eigener Gebäude -c-	10.000	10.000	3.756,48
5014	Unterhalt eigener Gebäude -d-	20.000	1.000	0,00
5015	Unterhalt eigener Gebäude -e-	40.000	0	0,00
5016	Unterhalt eigener Gebäude -f-	8.000	50.000	0,00
5017	Unterhalt eigener Gebäude -g-	0	0	0,00
5018	Unterhalt eigener Gebäude -h-	5.000	5.000	0,00

Verzeichnis der Kostenrechnenden Einrichtungen 2023 - Modell 2 Beschluss GR 24.04.2023				Beträge in EUR
Einrichtung: 3 COV				
Gruppierung	Gruppierungstext	Ansatz 2023	Ansatz 2022	Ergebnis 2021
5030	Unterh. bautechnischer Anlagen	45.000	45.000	56.452,87
5041	Unterhalt betriebstechnischer Anlagen -a-	200	200	113,05
5042	Unterhalt betriebstechnischer Anlagen -b-	500	500	149,29
5091	Sonstiger Unterhalt von Gebäuden und Grundstücken -a-	1.000	1.000	87,17
5100	Unterhalt des sonstigen unbeweglichen Vermögens	1.000	1.000	0,00
5151	Unterhalt:Entwässerungsanlagen	0	0	0,00
5161	Unterhalt: Sportanlagen u.ä.	1.000	1.000	357,00
5163	Unterhalt: Spiel-, Bolzplätze	1.000	1.000	0,00
	Summe 3	158.200	141.200	78.043,41
4.	Zuweisung und Zuschüsse (HGr. 7)			
7130	Zuweisungen für lfd. Zwecke an Zweckverbände und dgl.	235.000	220.000	222.887,00
7131	Zuweisungen für lfd. Zwecke an Zweckverbände und dgl.	0	400	393,93
7170	Zuschüsse für lfd. Zwecke an private Unternehmen	0	0	0,00
7181	Zuschüsse für lfd. Zwecke an den übrigen Bereich -a-	5.000	5.000	5.000,00
	Summe 4	240.000	225.400	228.280,93
5.	Kalkulatorische Kosten			
5.1	Zinsen (UGr. 685)			
6850	Verzinsung des Anlagekapitals	146.000	148.000	151.185,38
	Summe 5.1	146.000	148.000	151.185,38
5.2	Abschreibungen (UGr. 680, 681)			
6800	Abschreibungen	180.000	192.000	217.542,10
	Summe 5.2	180.000	192.000	217.542,10
	Summe 5	326.000	340.000	368.727,48
	Summe Ausgaben	1.823.700	1.747.400	1.756.564,85
C. Abgleich				
	Summe Einnahmen	689.000	773.200	599.635,18
	Summe Ausgaben	1.823.700	1.747.400	1.756.564,85
	Differenz	1.134.700-	974.200-	1.156.929,67-
	Kostendeckungsgrad	37,78 %	44,25 %	34,14 %

Verzeichnis der Kostenrechnenden Einrichtungen 2023 - Modell 2 Beschluss GR 24.04.2023				Beträge in EUR	
Einrichtung: 4 Sport- und Mehrzweckhalle					
Gliederung 7621	Gliederungstext SPORT- UND MEHRZWECKHALLE				
Gruppierung	Gruppierungstext	Ansatz 2023	Ansatz 2022	Ergebnis 2021	
A. Einnahmen					
1.	Benutzungsgebühren u.ä. Entgelte (Gr. 11)				
1100	Benutzungsgebühren und ähnliche Entgelte	20.000	20.000	433,50	
1101	Benutzungsgebühren und ähnliche Entgelte -a-	190.000	212.000	341.430,34	
	Summe 1	210.000	232.000	341.863,84	
2.	Erstattungen				
2.1	Erstattungen o.Innere Verrechnungen (UGr. 160 - 168)				
	Kein Ansatz				
	Summe 2.1	-	-	-	
2.2	Innere Verrechnungen (UGr. 169)				
	Kein Ansatz				
	Summe 2.2	-	-	-	
	Summe 2	-	-	-	
3.	Zuweisungen,Zuschüsse f.lfd. Zwecke (Gr. 17)				
	Kein Ansatz				
	Summe 3	-	-	-	
4.	Sonstige Einnahmen				
1414	Mieten aus Hallen, Sälen und ähnlichem	8.300	8.300	8.275,92	
1549	Sonstige Kostenersätze	200	200	0,00	
	Summe 4	8.500	8.500	8.275,92	
	Summe Einnahmen	218.500	240.500	350.139,76	
B. Ausgaben					
1.	Betriebskosten				
1.1	Personalausgaben (HGr. 4)				
4140	Entgelte für tariflich Be- schäftigte	48.000	42.000	45.574,38	
4340	Beiträge zu Versorgungskassen 'Tariflich Beschäftigte'	4.000	4.000	3.649,97	
4440	Beiträge zur gesetzlichen Sozialversicherung 'Tariflich Beschäftigte'	9.500	9.500	9.442,79	
	Summe 1.1	61.500	55.500	58.667,14	

Verzeichnis der Kostenrechnenden Einrichtungen 2023 - Modell 2 Beschluss GR 24.04.2023				Beträge in EUR
Einrichtung: 4 Sport- und Mehrzweckhalle				
Gruppierung	Gruppierungstext	Ansatz 2023	Ansatz 2022	Ergebnis 2021
1.2	Sachausgaben (Gr. 52 - 66)			
5200	Verwaltungs- und Zweck- ausstattung	10.000	5.000	3.748,50
5221	Arbeitsgeräte und -maschinen Beschaffung	300	300	0,00
5223	Arbeitsgeräte und -maschinen Instandhaltung	300	300	140,38
5420	Heizungskosten	35.000	20.000	24.593,16
5430	Reinigungskosten	10.000	6.000	6.074,83
5433	Vergütung an Reinigungsunternehmen	60.000	45.000	36.741,57
5440	Strom, Gas u.ä	30.000	24.000	12.774,12
5450	Wasserversorgung, Entwässerung	5.000	5.000	6.097,17
5460	Versicherung von Gebäuden und Grundstücken	3.800	3.400	3.196,27
6325	Vorräte, Verbrauchsmaterial	200	200	0,00
6360	Dienstleistungen durch Dritte	0	0	0,00
6445	Feuer- und Hausratversicherung	500	500	401,89
6500	Bürobedarf	100	100	0,00
6520	Post-, Fernmeldegebühren	400	400	0,00
6540	Dienstreisen	700	700	710,15
	Summe 1.2	156.300	110.900	94.478,04
	Summe 1	217.800	166.400	153.145,18
2.	Erstattungen			
2.1	Erstattungen o. Innere Verrechnungen (UGr. 670 - 678)			
	Kein Ansatz			
	Summe 2.1	-	-	-
2.2	Innere Verrechnungen (UGr. 679)			
6792	Innere Verrechnungen: Verwaltungskostenbeiträge	24.000	24.000	48.291,00
	Summe 2.2	24.000	24.000	48.291,00
	Summe 2	24.000	24.000	48.291,00
3.	Unterhaltungskosten (Gr. 50/51)			
5010	Unterhalt eigener Gebäude	15.000	15.000	6.094,37
5011	Unterhalt eigener Gebäude -a-	3.000	3.000	0,00
5013	Unterhalt eigener Gebäude -c-	3.000	3.000	2.970,24
5014	Unterhalt eigener Gebäude -d-	10.000	10.000	9.788,80
5016	Unterhalt eigener Gebäude -f-	2.000	2.000	495,62
5030	Unterh. bautechnischer Anlagen	45.000	45.000	26.602,82
5042	Unterhalt betriebstechnischer Anlagen -b-	500	500	479,33
5043	Unterhalt betriebstechnischer Anlagen -c-	0	3.000	0,00
	Summe 3	78.500	81.500	46.431,18

Verzeichnis der kostenrechnenden Einrichtungen 2023 - Modell 2 Beschluss GR 24.04.2023				Beträge in EUR
Einrichtung: 4 Sport- und Mehrzweckhalle				
Gruppierung	Gruppierungstext	Ansatz 2023	Ansatz 2022	Ergebnis 2021
4.	Zuweisung und Zuschüsse (HGr. 7)			
	Kein Ansatz			
	Summe 4	-	-	-
5.	Kalkulatorische Kosten			
5.1	Zinsen (UGr. 685)			
6850	Verzinsung des Anlagekapitals	86.200	86.400	86.494,78
	Summe 5.1	86.200	86.400	86.494,78
5.2	Abschreibungen (UGr. 680, 681)			
6800	Abschreibungen	83.400	84.800	85.520,50
	Summe 5.2	83.400	84.800	85.520,50
	Summe 5	169.600	171.200	172.015,28
	Summe Ausgaben	489.900	443.100	419.882,64
C. Abgleich				
	Summe Einnahmen	218.500	240.500	350.139,76
	Summe Ausgaben	489.900	443.100	419.882,64
	Differenz	271.400-	202.600-	69.742,88-
	Kostendeckungsgrad	44,60 %	54,28 %	83,39 %

Verzeichnis der Kostenrechnenden Einrichtungen 2023 - Modell 2 Beschluss GR 24.04.2023 Einrichtung: 6 Wasserversorgung		Beträge in EUR		
Gliederung 8151	Gliederungstext WASSERWERK DIESEN			
Gruppierung	Gruppierungstext	Ansatz 2023	Ansatz 2022	Ergebnis 2021
A. Einnahmen				
1. Benutzungsgebühren u.ä. Entgelte (Gr. 11)				
1170	Gebühren und Entgelte für Wasser und Energie	0	0	0,00
1171	Wasserverbrauchsgebühren	1.290.000	1.030.000	1.040.976,18
1172	Entgelte für Unterhalt von Wasseranschlüssen	65.000	65.000	76.334,24
1176	Sonstige Stromgebühren und Entgelte	600	1.200	962,24
1198	Umsatzsteuer aus steuerpflichtigen Entgelten	90.000	80.000	62.116,79
	Summe 1	1.445.600	1.176.200	1.180.389,45
2. Erstattungen				
2.1 Erstattungen o. Innere Verrechnungen (UGr. 160 - 168)				
1630	Erstattungen durch Zweckverbände und dgl.	7.000	6.900	6.920,80
	Summe 2.1	7.000	6.900	6.920,80
2.2 Innere Verrechnungen (UGr. 169)				
	Kein Ansatz			
	Summe 2.2	-	-	-
	Summe 2	7.000	6.900	6.920,80
3. Zuweisungen, Zuschüsse f. lfd. Zwecke (Gr. 17)				
	Kein Ansatz			
	Summe 3	-	-	-
4. Sonstige Einnahmen				
1005	Verwaltungsgebühren nach dem Ordnungswidrigkeitenges. (OWiG)	0	0	0,00
1391	Einnahmen aus sonst. Verkäufen	600	600	629,10
1540	Ersätze für Dienstleistungen und ähnliches	0	100	0,00
1550	Versicherungen, Schadensfälle und dgl.	0	0	0,00
1555	Umsatzst. aus Beiträgen u.ä., Umsatzsteuer Rückvergütung, abzieh. Vorsteuer aus Invest.	250.000	90.000	130.597,21
	Summe 4	250.600	90.700	131.226,31
	Summe Einnahmen	1.703.200	1.273.800	1.318.536,56

Verzeichnis der Kostenrechnenden Einrichtungen 2023 - Modell 2 Beschluss GR 24.04.2023				Beträge in EUR
Einrichtung: 6 Wasserversorgung				
Gruppierung	Gruppierungstext	Ansatz 2023	Ansatz 2022	Ergebnis 2021
B. Ausgaben				
1. Betriebskosten				
1.1 Personalausgaben (HGr. 4)				
4100	Beamtenbezüge	0	19.000	17.739,64
4110	Zuführungen zur Versorgungsrücklage 'Beamte'	0	100	0,00
4140	Entgelte für tariflich Beschäftigte	230.000	200.000	157.620,81
4210	Zuführungen zur Versorgungsrücklage 'Ruhegehaltsempf.'	0	0	0,00
4300	Beiträge zu Versorgungskassen 'Beamte'	0	11.500	8.539,37
4340	Beiträge zu Versorgungskassen 'Tariflich Beschäftigte'	20.000	16.500	12.474,54
4440	Beiträge zur gesetzlichen Sozialversicherung 'Tariflich Beschäftigte'	45.000	40.000	28.958,64
	Summe 1.1	295.000	287.100	225.333,00
1.2 Sachausgaben (Gr. 52 - 66)				
5200	Verwaltungs- und Zweckausstattung	500	500	198,50
5221	Arbeitsgeräte und -maschinen Beschaffung	1.000	1.000	1.629,68
5223	Arbeitsgeräte und -maschinen Instandhaltung	500	500	869,10
5310	Mieten für Gebäude und Grundstücke	18.500	18.500	18.456,00
5340	Leasing von Maschinen, Geräte, Fahrzeuge	12.000	11.000	9.791,37
5430	Reinigungskosten	400	400	172,82
5510	Unterhalt der Fahrzeuge	8.000	8.000	4.710,56
5540	Betriebs- und Schmierstoffe	10.000	10.000	7.094,31
5550	Kfz-Steuern	600	600	752,00
5560	Kfz-Versicherungen	10.000	9.000	7.233,87
5600	Dienst- und Schutzkleidung, pers. Ausrüstungsgegenstände	700	700	2.083,03
5620	Aus- und Fortbildung, Umschulung	12.000	10.000	0,00
6321	Öffentlichkeitsarbeit	500	500	0,00
6322	EDV-Kosten an Dritte	6.500	6.500	5.554,37
6342	Stromverbrauch für Betriebszwecke	40.000	25.000	17.912,76
6360	Dienstleistungen durch Dritte	20.000	20.000	12.973,86
6369	Sonstige Dienstleistungen durch Dritte	4.000	4.000	4.257,71
6400	Steuern, Versicherungen, Leistungen bei nicht-versicherten Schäden	2.000	2.000	1.767,39
6411	Umsatzsteuer und dgl.	47.000	42.000	41.346,74
6412	Umsatzsteuer als Vorsteuer	230.000	151.600	170.604,77
6420	Gewerbe-, Körperschaftssteuer, Hypothekengewinnabgabe u. dgl.	40.000	40.000	14.837,52-
6492	Ausgleichsabgabe nach Art. 74 Abs. 6 BayWG	3.000	3.000	2.800,00
6500	Bürobedarf	500	500	331,30
6510	Bücher, Zeitschriften u.ä.	400	400	50,00
6520	Post-, Fernmeldegebühren	3.000	3.000	5.382,35
6525	Post-, Rundfunk-, Fernsehgebühren -a-	200	200	153,79
6540	Dienstreisen	100	100	0,00
6550	Sachverständigenkosten, Gerichtskosten u.ä.	2.000	2.000	815,54
6551	Sachverständigenkosten	3.100	3.000	3.029,55
6555	Planungskosten, Bebauungspläne u.ä., soweit nicht Gr. 94 ff	8.000	5.000	0,00

Verzeichnis der Kostenrechnenden Einrichtungen 2023 - Modell 2 Beschluss GR 24.04.2023				Beträge in EUR
Einrichtung: 6 Wasserversorgung				
Gruppierung	Gruppierungstext	Ansatz 2023	Ansatz 2022	Ergebnis 2021
6556	Honorare u.ä.	0	0	0,00
6559	Sonstige Sachverständigen- und Gerichtskosten	0	3.700	0,00
6580	Sonstige Geschäftsausgaben	5.000	10.000	2.090,00
6589	Sonstige Geschäftsausgaben	3.000	3.000	2.933,65
6610	Mitgliedsbeiträge an Verbände, Vereine und dgl.	1.100	1.100	876,08
	Summe 1.2	493.600	396.800	311.033,58
	Summe 1	788.600	683.900	536.366,58
2.	Erstattungen			
2.1	Erstattungen o.Innere Verrechnungen (UGr. 670 - 678)			
6730	Erstattungen an Zweckverbände und dgl.	19.000	19.000	12.974,91
6731	Erstattungen an Zweckverbände und dgl.	9.000	12.000	3.436,17
	Summe 2.1	28.000	31.000	16.411,08
2.2	Innere Verrechnungen (UGr. 679)			
6792	Innere Verrechnungen: Verwaltungskostenbeiträge	50.000	43.000	50.829,00
	Summe 2.2	50.000	43.000	50.829,00
	Summe 2	78.000	74.000	67.240,08
3.	Unterhaltungskosten (Gr. 50/51)			
5010	Unterhalt eigener Gebäude	5.000	5.000	2.308,31
5011	Unterhalt eigener Gebäude -a-	0	0	33,53
5012	Unterhalt eigener Gebäude -b-	15.000	15.000	4.657,84
5013	Unterhalt eigener Gebäude -c-	0	0	0,00
5040	Unterhalt betriebstechnischer Anlagen	20.000	20.000	25.427,03
5041	Unterhalt betriebstechnischer Anlagen -a-	500	500	0,00
5120	Unterhalt des sonstigen unbeweglichen Fremdvermögens	0	0	0,00
5150	Unterhalt von Wasserversorg.- und Entwässerungsanlagen	100.000	150.000	120.774,62
5152	Unterhalt: Wasserversorgungsanlagen	50.000	60.000	70.705,42
5165	Unterhalt: Grünanlagen u.ä.	500	500	0,00
	Summe 3	191.000	251.000	223.906,75
4.	Zuweisung und Zuschüsse (HGr. 7)			
7130	Zuweisungen für lfd. Zwecke an Zweckverbände und dgl.	0	0	0,00
	Summe 4	0	0	0,00
5.	Kalkulatorische Kosten			
5.1	Zinsen (UGr. 685)			
6850	Verzinsung des Anlagekapitals	140.000	150.000	0,00
	Summe 5.1	140.000	150.000	0,00

Verzeichnis der kostenrechnenden Einrichtungen 2023 - Modell 2 Beschluss GR 24.04.2023 Einrichtung: 6 Wasserversorgung				Beträge in EUR
Gruppierung	Gruppierungstext	Ansatz 2023	Ansatz 2022	Ergebnis 2021
5.2	Abschreibungen (UGr. 680, 681)			
6800	Abschreibungen	370.000	360.000	0,00
	Summe 5.2	370.000	360.000	0,00
	Summe 5	510.000	510.000	0,00
	Summe Ausgaben	1.567.600	1.518.900	827.513,41
C. Abgleich	Summe Einnahmen	1.703.200	1.273.800	1.318.536,56
	Summe Ausgaben	1.567.600	1.518.900	827.513,41
	Differenz	135.600	245.100-	491.023,15
	Kostendeckungsgrad	108,65 %	83,86 %	159,34 %

Verzeichnis der Kostenrechnenden Einrichtungen 2023 - Modell 2 Beschluss GR 24.04.2023				Beträge in EUR	
Einrichtung: 7 Kinderhaus Riederau					
Gliederung 4641	Gliederungstext KINDERHAUS RIEDERAU	Ansatz 2023	Ansatz 2022	Ergebnis 2021	
Gruppierung	Gruppierungstext				
A. Einnahmen					
1.	Benutzungsgebühren u.ä. Entgelte (Gr. 11)				
1194	Gebühren und Entgelte für Kindergärten, Heime und Horte	85.000	85.000	94.992,80	
	Summe 1	85.000	85.000	94.992,80	
2.	Erstattungen				
2.1	Erstattungen o.Innere Verrechnungen (UGr. 160 - 168)				
	Kein Ansatz				
	Summe 2.1	-	-	-	
2.2	Innere Verrechnungen (UGr. 169)				
1699	Innere Verrechnungen Sonstige Betriebsleistungen	200.000	220.000	220.840,00	
	Summe 2.2	200.000	220.000	220.840,00	
	Summe 2	200.000	220.000	220.840,00	
3.	Zuweisungen,Zuschüsse f.lfd. Zwecke (Gr. 17)				
1714	Zuweisungen für lfd. Zwecke: Kindergarten (Betriebskostenförderung)	756.000	293.000	377.869,85	
1717	Zuweisungen für lfd. Zwecke vom Land	10.000	10.000	0,00	
1771	Spenden für lfd. Zwecke von privaten Unternehmen	0	0	0,00	
	Summe 3	766.000	303.000	377.869,85	
4.	Sonstige Einnahmen				
1304	Verkauf von Lebensmitteln	60.000	37.000	42.770,29	
	Summe 4	60.000	37.000	42.770,29	
	Summe Einnahmen	1.111.000	645.000	736.472,94	
B. Ausgaben					
1.	Betriebskosten				
1.1	Personalausgaben (HGr. 4)				
4140	Entgelte für tariflich Beschäftigte	595.000	440.000	432.594,15	
4168	Beschäftigungsentgelte und dgl -Sonderdienste-	20.500	14.000	14.325,26	
4169	Beschäftigungsentgelte und dgl -sonstiges Personal-	23.000	23.000	27.255,47	
4340	Beiträge zu Versorgungskassen 'Tariflich Beschäftigte'	50.000	44.000	34.145,01	

Verzeichnis der Kostenrechnenden Einrichtungen 2023 - Modell 2 Beschluss GR 24.04.2023				Beträge in EUR
Einrichtung: 7 Kinderhaus Riederau				
Gruppierung	Gruppierungstext	Ansatz 2023	Ansatz 2022	Ergebnis 2021
4388	Beiträge zu Versorgungskassen 'Sonstige'			
	-Sonderdienste-	1.500	1.500	715,15
4440	Beiträge zur gesetzlichen Sozialversicherung			
	'Tariflich Beschäftigte'	123.000	88.000	87.980,73
4488	Sozialvers.Beiträge 'Sonstige'			
	-Sonderdienste-	5.000	3.000	2.188,89
4489	Sozialvers.Beiträge 'Sonstige'			
	-sonstiges Personal-	4.500	3.000	3.603,99
4690	Personalnebensausgaben	100	100	117,00
	Summe 1.1	822.600	616.600	602.925,65
1.2	Sachausgaben (Gr. 52 - 66)			
5200	Verwaltungs- und Zweck- ausstattung	5.000	5.000	2.991,09
5201	Verwaltungs- und Zweckaus- stattung -Beschaffung-	2.000	1.500	917,08
5203	Verwaltungs- und Zweckaus- stattung -Instandhaltung-	1.500	600	1.010,88
5221	Arbeitsgeräte und -maschinen Beschaffung	3.500	500	319,96
5390	Sonstige Mieten und Pachten	46.000	46.000	45.177,30
5400	Bewirtschaftung der Grundstücke und Gebäude	0	20.000	0,00
5420	Heizungskosten	15.000	8.000	7.569,27
5430	Reinigungskosten	30.000	25.000	26.041,66
5440	Strom, Gas u.ä	40.000	11.000	9.961,56
5450	Wasserversorgung, Entwässerung	1.700	1.100	964,46
5620	Aus- und Fortbildung, Umschulung	10.000	4.000	1.977,12
5810	Lebensmittel	1.000	1.000	1.121,40
6300	Verschiedene Aufwendungen für Verwaltung und Betrieb	4.000	5.000	2.370,31
6322	EDV-Kosten an Dritte	4.000	4.000	5.850,11
6360	Dienstleistungen durch Dritte	60.000	37.000	42.481,54
6445	Feuer- und Hausratversicherung	1.600	1.500	1.385,63
6500	Bürobedarf	2.000	2.500	2.505,87
6510	Bücher, Zeitschriften u.ä.	1.500	2.000	1.507,95
6520	Post-, Fernmeldegebühren	1.000	1.000	1.211,65
6525	Post-, Rundfunk-, Fernseh- gebühren -a-	100	100	71,41
6540	Dienstreisen	0	200	0,00
6551	Sachverständigenkosten	0	3.500	0,00
6587	Transportkosten	0	0	0,00
6620	Vermischte Ausgaben	1.000	2.000	106,60
	Summe 1.2	230.900	182.500	155.542,85
	Summe 1	1.053.500	799.100	758.468,50
2.	Erstattungen			
2.1	Erstattungen o.Innere Verrechnungen (UGr. 670 - 678)			
	Kein Ansatz			
	Summe 2.1	-	-	-

Verzeichnis der kostenrechnenden Einrichtungen 2023 - Modell 2 Beschluss GR 24.04.2023 Einrichtung: 7 Kinderhaus Riederau		Beträge in EUR		
Gruppierung	Gruppierungstext	Ansatz 2023	Ansatz 2022	Ergebnis 2021
2.2	Innere Verrechnungen (UGr. 679)			
	Kein Ansatz			
	Summe 2.2	-	-	-
	Summe 2	-	-	-
3.	Unterhaltungskosten (Gr. 50/51)			
5010	Unterhalt eigener Gebäude	8.000	8.000	3.842,94
5011	Unterhalt eigener Gebäude -a-	7.000	0	0,00
5012	Unterhalt eigener Gebäude -b-	30.000	50.000	0,00
5013	Unterhalt eigener Gebäude -c-	6.000	3.000	0,00
5014	Unterhalt eigener Gebäude -d-	10.000	2.500	4.864,39
5163	Unterhalt: Spiel-, Bolzplätze	2.500	1.500	1.195,29
5165	Unterhalt: Grünanlagen u.ä.	3.000	2.000	3.961,21
	Summe 3	66.500	67.000	13.863,83
4.	Zuweisung und Zuschüsse (HGr. 7)			
	Kein Ansatz			
	Summe 4	-	-	-
5.	Kalkulatorische Kosten			
5.1	Zinsen (UGr. 685)			
6850	Verzinsung des Anlagekapitals	9.600	11.800	0,00
	Summe 5.1	9.600	11.800	0,00
5.2	Abschreibungen (UGr. 680, 681)			
6800	Abschreibungen	30.000	30.000	0,00
	Summe 5.2	30.000	30.000	0,00
	Summe 5	39.600	41.800	0,00
	Summe Ausgaben	1.159.600	907.900	772.332,33
C.	Abgleich			
	Summe Einnahmen	1.111.000	645.000	736.472,94
	Summe Ausgaben	1.159.600	907.900	772.332,33
	Differenz	48.600-	262.900-	35.859,39-
	Kostendeckungsgrad	95,81 %	71,04 %	95,36 %

Verzeichnis der Kostenrechnenden Einrichtungen 2023 - Modell 2 Beschluss GR 24.04.2023 Einrichtung: 8 Bad Riederau		Beträge in EUR		
Gliederung 5704	Gliederungstext BAD RIEDERAU			
Gruppierung	Gruppierungstext	Ansatz 2023	Ansatz 2022	Ergebnis 2021
A. Einnahmen				
1.	Benutzungsgebühren u.ä. Entgelte (Gr. 11)			
1198	Umsatzsteuer aus steuer- pflichtigen Entgelten	2.700	2.000	2.393,98
	Summe 1	2.700	2.000	2.393,98
2.	Erstattungen			
2.1	Erstattungen o.Innere Verrechnungen (UGr. 160 - 168)			
	Kein Ansatz			
	Summe 2.1	-	-	-
2.2	Innere Verrechnungen (UGr. 169)			
	Kein Ansatz			
	Summe 2.2	-	-	-
	Summe 2	-	-	-
3.	Zuweisungen,Zuschüsse f.lfd. Zwecke (Gr. 17)			
	Kein Ansatz			
	Summe 3	-	-	-
4.	Sonstige Einnahmen			
1400	Mieten und Pachten	12.600	12.600	12.599,98
1520	Ersätze für Bewirtschaftungskosten	200	200	0,00
1558	Umsatzsteuerrückvergütung vom Finanzamt	500	500	477,29
	Summe 4	13.300	13.300	13.077,27
	Summe Einnahmen	16.000	15.300	15.471,25
B. Ausgaben				
1.	Betriebskosten			
1.1	Personalausgaben (HGr. 4)			
4140	Entgelte für tariflich Be- schäftigte	6.000	6.000	4.196,56
4340	Beiträge zu Versorgungskassen 'Tariflich Beschäftigte'	500	500	342,72
4440	Beiträge zur gesetzlichen Sozialversicherung 'Tariflich Beschäftigte'	1.000	1.000	871,65
	Summe 1.1	7.500	7.500	5.410,93

Verzeichnis der kostenrechnenden Einrichtungen 2023 - Modell 2 Beschluss GR 24.04.2023				Beträge in EUR
Einrichtung: 8 Bad Riederau				
Gruppierung	Gruppierungstext	Ansatz 2023	Ansatz 2022	Ergebnis 2021
1.2	Sachausgaben (Gr. 52 - 66)			
5200	Verwaltungs- und Zweckausstattung	300	300	0,00
5350	Pachten	2.000	2.000	953,67
5400	Bewirtschaftung der Grundstücke und Gebäude	3.500	3.500	3.625,49
5420	Heizungskosten	100	100	0,00
5440	Strom, Gas u.ä	2.200	1.400	974,87
5460	Versicherung von Gebäuden und Grundstücken	500	450	435,02
5510	Unterhalt der Fahrzeuge	1.400	1.400	1.441,34
6360	Dienstleistungen durch Dritte	6.000	3.000	1.895,37
6411	Umsatzsteuer und dgl.	3.000	100	3.651,93
6412	Umsatzsteuer als Vorsteuer	3.000	8.400	1.483,97
6551	Sachverständigenkosten	500	500	301,82
	Summe 1.2	22.500	21.150	14.763,48
	Summe 1	30.000	28.650	20.174,41
2.	Erstattungen			
2.1	Erstattungen o. Inne Verrechnungen (UGr. 670 - 678)			
	Kein Ansatz			
	Summe 2.1	-	-	-
2.2	Innere Verrechnungen (UGr. 679)			
	Kein Ansatz			
	Summe 2.2	-	-	-
	Summe 2	-	-	-
3.	Unterhaltungskosten (Gr. 50/51)			
5010	Unterhalt eigener Gebäude	1.000	30.000	6.885,14
5162	Unterhalt: Badeanlagen u.ä.	9.000	9.000	6.527,30
	Summe 3	10.000	39.000	13.412,44
4.	Zuweisung und Zuschüsse (HGr. 7)			
	Kein Ansatz			
	Summe 4	-	-	-
5.	Kalkulatorische Kosten			
5.1	Zinsen (UGr. 685)			
6850	Verzinsung des Anlagekapitals	2.600	2.600	2.600,00
	Summe 5.1	2.600	2.600	2.600,00
5.2	Abschreibungen (UGr. 680, 681)			
6800	Abschreibungen	800	800	800,00

Verzeichnis der kostenrechnenden Einrichtungen 2023 - Modell 2 Beschluss GR 24.04.2023				Beträge in EUR
Einrichtung: 8 Bad Riederau				
Gruppierung	Gruppierungstext	Ansatz 2023	Ansatz 2022	Ergebnis 2021
	Summe 5.2	800	800	800,00
	Summe 5	3.400	3.400	3.400,00
	Summe Ausgaben	43.400	71.050	36.986,85
C. Abgleich	Summe Einnahmen	16.000	15.300	15.471,25
	Summe Ausgaben	43.400	71.050	36.986,85
	Differenz	27.400-	55.750-	21.515,60-
	Kostendeckungsgrad	36,87 %	21,53 %	41,83 %

Verzeichnis der Kostenrechnenden Einrichtungen 2023 - Modell 2 Beschluss GR 24.04.2023				Beträge in EUR	
Einrichtung: 13 Kindergärten Dettenschwang					
Gliederung 4642	Gliederungstext KINDERGARTEN DETTENSCHWANG	Ansatz 2023	Ansatz 2022	Ergebnis 2021	
Gruppierung	Gruppierungstext				
A. Einnahmen					
1.	Benutzungsgebühren u.ä. Entgelte (Gr. 11)				
1194	Gebühren und Entgelte für Kindergärten, Heime und Horte	45.000	22.000	20.236,00	
	Summe 1	45.000	22.000	20.236,00	
2.	Erstattungen				
2.1	Erstattungen o.Innere Verrechnungen (UGr. 160 - 168)				
	Kein Ansatz				
	Summe 2.1	-	-	-	
2.2	Innere Verrechnungen (UGr. 169)				
1699	Innere Verrechnungen Sonstige Betriebsleistungen	70.000	60.600	13.936,00	
	Summe 2.2	70.000	60.600	13.936,00	
	Summe 2	70.000	60.600	13.936,00	
3.	Zuweisungen,Zuschüsse f.lfd. Zwecke (Gr. 17)				
1714	Zuweisungen für lfd. Zwecke: Kindergarten (Betriebskostenförderung)	312.600	141.000	35.236,21	
1717	Zuweisungen für lfd. Zwecke vom Land	6.000	6.000	0,00	
1771	Spenden für lfd. Zwecke von privaten Unternehmen	0	0	0,00	
	Summe 3	318.600	147.000	35.236,21	
4.	Sonstige Einnahmen				
1304	Verkauf von Lebensmitteln	17.000	5.000	4.321,40	
1549	Sonstige Kostenersätze	0	0	0,00	
	Summe 4	17.000	5.000	4.321,40	
	Summe Einnahmen	450.600	234.600	73.729,61	
B. Ausgaben					
1.	Betriebskosten				
1.1	Personalausgaben (HGr. 4)				
4140	Entgelte für tariflich Beschäftigte	445.000	172.000	195.545,10	
4168	Beschäftigungsentgelte und dgl -Sonderdienste-	0	0	0,00	
4169	Beschäftigungsentgelte und dgl -sonstiges Personal-	10.000	10.000	0,00	
4340	Beiträge zu Versorgungskassen 'Tariflich Beschäftigte'	38.000	15.000	14.797,82	

Verzeichnis der Kostenrechnenden Einrichtungen 2023 - Modell 2 Beschluss GR 24.04.2023				Beträge in EUR
Einrichtung: 13 Kindergärten Dettenschwang				
Gruppierung	Gruppierungstext	Ansatz 2023	Ansatz 2022	Ergebnis 2021
4388	Beiträge zu Versorgungskassen 'Sonstige'			
	-Sonderdienste-	0	0	0,00
4440	Beiträge zur gesetzlichen Sozialversicherung			
	'Tariflich Beschäftigte'	92.000	36.000	39.915,60
4488	Sozialvers.Beiträge 'Sonstige'			
	-Sonderdienste-	0	0	0,00
4489	Sozialvers.Beiträge 'Sonstige'			
	-sonstiges Personal-	0	0	0,00
4690	Personalnebenausgaben	100	100	0,00
	Summe 1.1	585.100	233.100	250.258,52
1.2	Sachausgaben (Gr. 52 - 66)			
5200	Verwaltungs- und Zweck- ausstattung	3.500	3.000	5.348,55
5201	Verwaltungs- und Zweckaus- stattung -Beschaffung-	3.000	3.000	2.907,33
5203	Verwaltungs- und Zweckaus- stattung -Instandhaltung-	1.000	3.000	875,85
5221	Arbeitsgeräte und -maschinen Beschaffung	2.000	2.000	907,19
5420	Heizungskosten	10.000	7.000	8.370,90
5430	Reinigungskosten	30.000	4.500	4.134,37
5440	Strom, Gas u.ä	2.000	1.300	1.093,29
5450	Wasserversorgung, Entwässerung	1.500	1.200	658,29
5620	Aus- und Fortbildung, Umschulung	5.000	2.000	100,00
5810	Lebensmittel	1.500	1.500	1.394,58
6300	Verschiedene Aufwendungen für Verwaltung und Betrieb	12.500	3.500	3.477,74
6321	Öffentlichkeitsarbeit	2.500	3.500	3.138,63
6322	EDV-Kosten an Dritte	1.500	1.000	1.529,41
6360	Dienstleistungen durch Dritte	17.000	5.000	3.368,20
6369	Sonstige Dienstleistungen durch Dritte	0	400	420,00
6445	Feuer- und Hausratversicherung	800	700	644,90
6500	Bürobedarf	3.000	2.000	1.600,06
6510	Bücher, Zeitschriften u.ä.	1.000	1.000	958,58
6520	Post-, Fernmeldegebühren	500	500	603,92
6525	Post-, Rundfunk-, Fernseh- gebühren -a-	100	100	71,41
6540	Dienstreisen	200	200	0,00
6551	Sachverständigenkosten	100	100	0,00
6620	vermischte Ausgaben	500	500	120,00
	Summe 1.2	99.200	47.000	41.723,20
	Summe 1	684.300	280.100	291.981,72
2.	Erstattungen			
2.1	Erstattungen o.Innere Verrechnungen (UGr. 670 - 678)			
	Kein Ansatz			
	Summe 2.1	-	-	-

Verzeichnis der Kostenrechnenden Einrichtungen 2023 - Modell 2 Beschluss GR 24.04.2023				Beträge in EUR
Einrichtung: 13 Kindergarten Dettenschwang				
Gruppierung	Gruppierungstext	Ansatz 2023	Ansatz 2022	Ergebnis 2021
2.2	Innere Verrechnungen (UGr. 679)			
	Kein Ansatz			
	Summe 2.2	-	-	-
	Summe 2	-	-	-
3.	Unterhaltungskosten (Gr. 50/51)			
5010	Unterhalt eigener Gebäude	5.000	5.000	1.655,76
5011	Unterhalt eigener Gebäude -a-	8.500	60.000	0,00
5012	Unterhalt eigener Gebäude -b-	15.000	4.000	0,00
5013	Unterhalt eigener Gebäude -c-	12.500	0	0,00
5014	Unterhalt eigener Gebäude -d-	7.000	-	-
5165	Unterhalt: Grünanlagen u.ä.	800	1.000	199,71
	Summe 3	48.800	70.000	1.855,47
4.	Zuweisung und Zuschüsse (HGr. 7)			
	Kein Ansatz			
	Summe 4	-	-	-
5.	kalkulatorische Kosten			
5.1	Zinsen (UGr. 685)			
6850	Verzinsung des Anlagekapitals	700	1.400	0,00
	Summe 5.1	700	1.400	0,00
5.2	Abschreibungen (UGr. 680, 681)			
6800	Abschreibungen	14.400	14.400	0,00
	Summe 5.2	14.400	14.400	0,00
	Summe 5	15.100	15.800	0,00
	Summe Ausgaben	748.200	365.900	293.837,19
C. Abgleich				
	Summe Einnahmen	450.600	234.600	73.729,61
	Summe Ausgaben	748.200	365.900	293.837,19
	Differenz	297.600-	131.300-	220.107,58-
	Kostendeckungsgrad	60,22 %	64,12 %	25,09 %

Verzeichnis der Kostenrechnenden Einrichtungen 2023 - Modell 2 Beschluss GR 24.04.2023 Einrichtung: 15 Friedhöfe		Beträge in EUR		
Gliederung 7515	Gliederungstext seit 2018: ALLE FRIEDHÖFE (bis 2017: nur St. Johann)			
Gruppierung	Gruppierungstext	Ansatz 2023	Ansatz 2022	Ergebnis 2021
A. Einnahmen				
1.	Benutzungsgebühren u.ä. Entgelte (Gr. 11)			
1101	Benutzungsgebühren und ähnliche Entgelte -a-	4.000	5.000	4.121,00
1102	Benutzungsgebühren und ähnliche Entgelte -b-	1.500	1.000	1.540,00
1103	Benutzungsgebühren und ähnliche Entgelte -c-	0	0	3.511,00
1104	Benutzungsgebühren und ähnliche Entgelte -d-	100	100	0,00
1142	Grabgebühren	120.000	100.000	129.207,68
	Summe 1	125.600	106.100	138.379,68
2.	Erstattungen			
2.1	Erstattungen o. Innere Verrechnungen (UGr. 160 - 168)			
	Kein Ansatz			
	Summe 2.1	-	-	-
2.2	Innere Verrechnungen (UGr. 169)			
	Kein Ansatz			
	Summe 2.2	-	-	-
	Summe 2	-	-	-
3.	Zuweisungen, Zuschüsse f. lfd. Zwecke (Gr. 17)			
	Kein Ansatz			
	Summe 3	-	-	-
4.	Sonstige Einnahmen			
1599	Vermischte Einnahmen	500	1.000	888,00
	Summe 4	500	1.000	888,00
	Summe Einnahmen	126.100	107.100	139.267,68
B. Ausgaben				
1.	Betriebskosten			
1.1	Personalausgaben (HGr. 4)			
4140	Entgelte für tariflich Be- schäftigte	41.000	35.000	55.170,04
4340	Beiträge zu Versorgungskassen 'Tariflich Beschäftigte'	3.500	4.000	4.485,72

Verzeichnis der Kostenrechnenden Einrichtungen 2023 - Modell 2 Beschluss GR 24.04.2023				Beträge in EUR
Einrichtung: 15 Friedhöfe				
Gruppierung	Gruppierungstext	Ansatz 2023	Ansatz 2022	Ergebnis 2021
4440	Beiträge zur gesetzlichen Sozialversicherung 'Tariflich Beschäftigte'	9.000	8.500	11.457,65
	Summe 1.1	53.500	47.500	71.113,41
1.2	Sachausgaben (Gr. 52 - 66)			
5200	Verwaltungs- und Zweckausstattung	1.000	1.000	283,71
5203	Verwaltungs- und Zweckausstattung -Instandhaltung-	1.000	1.000	0,00
5221	Arbeitsgeräte und -maschinen Beschaffung	1.000	1.000	0,00
5390	Sonstige Mieten und Pachten	800	800	800,00
5400	Bewirtschaftung der Grundstücke und Gebäude	1.000	1.000	34,10-
5430	Reinigungskosten	10.000	13.000	11.523,48
5440	Strom, Gas u.ä	8.000	5.000	2.763,06
5450	Wasserversorgung, Entwässerung	3.000	3.000	1.909,73
5460	Versicherung von Gebäuden und Grundstücken	700	700	530,98
5510	Unterhalt der Fahrzeuge	1.800	1.800	1.513,04
5540	Betriebs- und Schmierstoffe	7.000	7.000	5.796,11
5690	Sonstige besondere Aufwendungen für Bedienstete	100	100	0,00
6322	EDV-Kosten an Dritte	700	500	544,32
6329	Sonstiger verschiedener Betriebsaufwand	10.000	10.000	0,00
6365	Bestattungsleistungen durch Privatunternehmen	0	900	627,00
6500	Bürobedarf	100	100	0,00
6520	Post-, Fernmeldegebühren	0	0	0,00
6550	Sachverständigenkosten, Gerichtskosten u.ä.	0	0	0,00
6551	Sachverständigenkosten	100	500	0,00
6610	Mitgliedsbeiträge an Verbände, Vereine und dgl.	1.000	700	710,36
	Summe 1.2	47.300	48.100	26.967,69
	Summe 1	100.800	95.600	98.081,10
2.	Erstattungen			
2.1	Erstattungen o.Innere Verrechnungen (UGr. 670 - 678)			
	Kein Ansatz			
	Summe 2.1	-	-	-
2.2	Innere Verrechnungen (UGr. 679)			
6792	Innere Verrechnungen: Verwaltungskostenbeiträge	25.000	25.000	28.437,00
	Summe 2.2	25.000	25.000	28.437,00
	Summe 2	25.000	25.000	28.437,00
3.	Unterhaltungskosten (Gr. 50/51)			
5010	Unterhalt eigener Gebäude	7.000	7.000	5.243,02
5100	Unterhalt des sonstigen unbeweglichen Vermögens	1.000	1.000	0,00

Verzeichnis der Kostenrechnenden Einrichtungen 2023 - Modell 2 Beschluss GR 24.04.2023				Beträge in EUR
Einrichtung: 15 Friedhöfe				
Gruppierung	Gruppierungstext	Ansatz 2023	Ansatz 2022	Ergebnis 2021
5151	Unterhalt:Entwässerungsanlagen	1.500	0	0,00
5166	Unterhalt: Friedhöfe, Gräber	10.000	10.000	12.322,02
	Summe 3	19.500	18.000	17.565,04
4.	Zuweisung und Zuschüsse (HGr. 7)			
	Kein Ansatz			
	Summe 4	-	-	-
5.	kalkulatorische Kosten			
5.1	Zinsen (UGr. 685)			
6850	Verzinsung des Anlagekapitals	11.600	12.000	0,00
	Summe 5.1	11.600	12.000	0,00
5.2	Abschreibungen (UGr. 680, 681)			
6800	Abschreibungen	10.400	10.800	11.479,94
	Summe 5.2	10.400	10.800	11.479,94
	Summe 5	22.000	22.800	11.479,94
	Summe Ausgaben	167.300	161.400	155.563,08
C. Abgleich				
	Summe Einnahmen	126.100	107.100	139.267,68
	Summe Ausgaben	167.300	161.400	155.563,08
	Differenz	41.200-	54.300-	16.295,40-
	Kostendeckungsgrad	75,37 %	66,36 %	89,52 %

IV - Innere Verrechnungen
Markt Dießen am Ammersee
2023

Innere Verrechnungen 2023 - Modell 2 Beschluss GR 24.04.2023									Beträge in EUR
	Unter- gruppe	Unter- abschnitt	Ansatz 2023	Unter- abschnitt	Ansatz 2023	Unter- abschnitt	Ansatz 2023	Unter- abschnitt	Ansatz 2023
Einnahmen	1692	0201	200.000						
	1699	4641	200.000	4642	70.000				
	Summe Einnahmen:		470.000						
Ausgaben	6792	2140	50.000	7515	25.000	7621	24.000	8102	15.000
		8103	0	8104	0	8105	1.000	8151	50.000
		8801	5.000						
	6799	4640	300.000						
	Summe Ausgaben:		470.000						
	Summe Einnahmen:		470.000						
	Summe Ausgaben:		470.000						
	Differenz:		0						

VEG - Verpflichtungsermächtigungen (gesamt)

Markt Dießen am Ammersee

2023

Übersicht über die aus Verpflichtungsermächtigungen voraussichtlich fällig werdenden Ausgaben						2023 - Modell 2 Beschluss GR 24.04.2023		Beträge in EUR (Tausend)
Verpflichtungsermächtigung im Haushaltsplan des Jahres 1	2024 2	2025 3	Voraussichtlich fällige Ausgaben		2028 6	2029 7	Folgejahre 8	
			2026 4	2027 5				
2023	330	0	0	0	0	0	0	
Summe	330	0	0	0	0	0	0	
Nachrichtlich: im Finanzplan vorgesehene Kreditaufnahmen	6.764	6.103	2.530	0	0	0	0	

VEE - Verpflichtungsermächtigungen (einzeln)

Markt Dießen am Ammersee

2023

Einzelübersicht Verpflichtungsermächtigungen 2023 - Modell 2 Beschluss GR 24.04.2023								Beträge in EUR	
Jahr	Haushalts- stelle	2024	2025	Voraussichtlich 2026	fällige 2027	Ausgaben 2028	2029	Folgejahre	
2023	6311 .9510	200.000	-	-	-	-	-	-	-
	6311 .9535	60.000	-	-	-	-	-	-	-
	6311 .9620	20.000	-	-	-	-	-	-	-
	6900 .9504	50.000	-	-	-	-	-	-	-
	Summe 2023	330.000	-	-	-	-	-	-	-
	Summe gesamt	330.000	-	-	-	-	-	-	-

IP - Investitionsprogramm Liste
Markt Dießen am Ammersee
2023

Investitionsprogramm 2023 - Modell 2 Beschluss GR 24.04.2023						Beträge in EUR	
Einzelplan des Vermögenshaushaltes							
Einzelplan: 0 Allgemeine Verwaltung							
Gr	Gruppierung/Bezeichnung	Ergebnis 2021	Ansatz 2022	Ansatz 2023	2024	FPL-Werte 2025	2026
Unterabschnitt: 0000 MARKTGEMEINDERAT UND BÜRGERMEISTER							
9351	A u s g a b e n Zimмераausstattungen SITZUNGSSAAL	0	40.000	8.000	2.000	2.000	2.000
9352	Arbeitsgeräte und Maschinen SITZUNGSSAAL	0	8.000	4.000	2.000	2.000	2.000
	Ausgaben UA 0000	0	48.000	12.000	4.000	4.000	4.000
	A b g l e i c h UA						
	Einnahmen	0	0	0	0	0	0
	Ausgaben	0	48.000	12.000	4.000	4.000	4.000
	Abgleich UA 0000	0	48.000-	12.000-	4.000-	4.000-	4.000-
Unterabschnitt: 0241 Öffentlichkeitsarbeit -01-							
9352	A u s g a b e n Arbeitsgeräte und Maschinen	0	1.000	0	0	0	0
	Ausgaben UA 0241	0	1.000	0	0	0	0
	A b g l e i c h UA						
	Einnahmen	0	0	0	0	0	0
	Ausgaben	0	1.000	0	0	0	0
	Abgleich UA 0241	0	1.000-	0	0	0	0
Unterabschnitt: 0501 Standesamt							
9351	A u s g a b e n Zimмераausstattungen Ausstattung Standesamt	0	5.000	0	0	0	0
	Ausgaben UA 0501	0	5.000	0	0	0	0
	A b g l e i c h UA						
	Einnahmen	0	0	0	0	0	0
	Ausgaben	0	5.000	0	0	0	0
	Abgleich UA 0501	0	5.000-	0	0	0	0
Unterabschnitt: 0601 EDV RATHAUS							
9352	A u s g a b e n Arbeitsgeräte und Maschinen ALLGEMEIN	5.032	1.000	23.000	1.000	1.000	1.000
	Ausgaben UA 0601	5.032	1.000	23.000	1.000	1.000	1.000
	A b g l e i c h UA						
	Einnahmen	0	0	0	0	0	0
	Ausgaben	5.032	1.000	23.000	1.000	1.000	1.000
	Abgleich UA 0601	5.032-	1.000-	23.000-	1.000-	1.000-	1.000-

Investitionsprogramm 2023 - Modell 2 Beschluss GR 24.04.2023 Einzelplan des Vermögenshaushaltes						Beträge in EUR	
Einzelplan: 0 Allgemeine Verwaltung							
Gr	Gruppierung/Bezeichnung	Ergebnis 2021	Ansatz 2022	Ansatz 2023	2024	FPL-Werte 2025	2026
Unterabschnitt: 0602 EDV-Anlage Digitales Rathaus							
9352	A u s g a b e n Arbeitsgeräte und Maschinen SOFTWARE DIGITALES RATHAUS	0	25.500	5.000	1.000	1.000	1.000
	Ausgaben UA 0602	0	25.500	5.000	1.000	1.000	1.000
	A b g l e i c h UA						
	Einnahmen	0	0	0	0	0	0
	Ausgaben	0	25.500	5.000	1.000	1.000	1.000
	Abgleich UA 0602	0	25.500-	5.000-	1.000-	1.000-	1.000-
Unterabschnitt: 0681 VERWALTUNGSGEBÄUDE RATHAUS							
9351	A u s g a b e n Zimmerausstattungen	39.592	21.000	25.000	5.000	5.000	5.000
9352	Arbeitsgeräte und Maschinen ALLGEMEIN	7.117	7.200	3.000	0	0	0
9357	Beschaffung von Fahrzeugen ELEKTROFAHRRAD	0	0	45.000	0	0	0
9361	Zimmerausstattungen -Ersatzbeschaffung- ALLGEMEIN	0	2.500	0	0	0	0
9451	Erweiterungs-, Um- und Ausbau Maßnahme -a-	0	50.000	31.000	0	0	0
9452	Erweiterungs-, Um- und Ausbau Maßnahme -b- GENEHMIGUNGSPLANUNG NUTZUNGS ÄNDERUNG	0	0	100.000	10.000	0	0
9630	Betriebstechnische Anlagen	0	30.000	0	0	0	0
	Ausgaben UA 0681	46.709	110.700	204.000	15.000	5.000	5.000
	A b g l e i c h UA						
	Einnahmen	0	0	0	0	0	0
	Ausgaben	46.709	110.700	204.000	15.000	5.000	5.000
	Abgleich UA 0681	46.709-	110.700-	204.000-	15.000-	5.000-	5.000-

Investitionsprogramm 2023 - Modell 2 Beschluss GR 24.04.2023 Einzelplan des Vermögenshaushaltes						Beträge in EUR	
Einzelplan: 1 Öffentliche Sicherheit und Ordnung							
Gr	Gruppierung/Bezeichnung	Ergebnis 2021	Ansatz 2022	Ansatz 2023	2024	FPL-werte 2025	2026
Unterabschnitt: 1122 Verkehrsüberwachung							
9350	A u s g a b e n Erwerb von beweglichen Sachen des Anlagevermögens	0	9.000	9.000	3.000	3.000	3.000
	Ausgaben UA 1122	0	9.000	9.000	3.000	3.000	3.000
	A b g l e i c h UA						
	Einnahmen	0	0	0	0	0	0
	Ausgaben	0	9.000	9.000	3.000	3.000	3.000
	Abgleich UA 1122	0	9.000-	9.000-	3.000-	3.000-	3.000-
Unterabschnitt: 1161 EINWOHNERMELDEAMT UND AMT FÜR ÖFFENTLICHE SICHERHEIT UND ORDNUNG							
9352	A u s g a b e n Arbeitsgeräte und Maschinen	0	0	7.000	3.000	3.000	3.000
9400	Hochbaumaßnahmen HÜTTE/CONTAINER FÜR FUNDFAHRRÄDER	0	0	6.000	0	0	0
	Ausgaben UA 1161	0	0	13.000	3.000	3.000	3.000
	A b g l e i c h UA						
	Einnahmen	0	0	0	0	0	0
	Ausgaben	0	0	13.000	3.000	3.000	3.000
	Abgleich UA 1161	0	0	13.000-	3.000-	3.000-	3.000-
Unterabschnitt: 1196 Sonstige Ordnungsaufgaben KATASTROPHEN (z.B. HOCHWASSER)							
9350	A u s g a b e n Erwerb von beweglichen Sachen des Anlagevermögens AGGREGATE	0	0	180.000	10.000	10.000	10.000
	Ausgaben UA 1196	0	0	180.000	10.000	10.000	10.000
	A b g l e i c h UA						
	Einnahmen	0	0	0	0	0	0
	Ausgaben	0	0	180.000	10.000	10.000	10.000
	Abgleich UA 1196	0	0	180.000-	10.000-	10.000-	10.000-
Unterabschnitt: 1300 BRANDSCHUTZ							
9350	A u s g a b e n Erwerb von beweglichen Sachen des Anlagevermögens EDV-AUSSTATTUNG AUCH ERSATZ	0	5.800	3.000	3.000	3.000	0
9351	Zimmerausstattungen	1.898	3.600	0	0	0	0
9352	Arbeitsgeräte und Maschinen	9.019	8.000	8.000	8.000	8.000	0
9357	Beschaffung von Fahrzeugen	775.297	220.000	560.000	270.000	70.000	0
9359	Erwerb von sonst. beweglichen Sachen des Anlagevermögens	3.749	14.000	10.000	10.000	10.000	0

Investitionsprogramm 2023 - Modell 2 Beschluss GR 24.04.2023							Beträge in EUR
Einzelplan des Vermögenshaushaltes							
Einzelplan: 1 Öffentliche Sicherheit und Ordnung							
Gr	Gruppierung/Bezeichnung	Ergebnis 2021	Ansatz 2022	Ansatz 2023	2024	FPL-werte 2025	2026
9360	Erwerb von beweglichen Sachen des Anlagevermögens -Ersatzbeschaffung- ATEMSCHUTZ	0	0	0	0	0	0
9362	Arbeitsgeräte und Maschinen -Ersatzbeschaffung- U.A. TRAGKRAFTSPRITZEN	0	0	0	0	0	0
9380	Erwerb von beweglichen Sachen des Anlagevermögens SYSTEMTRENNER	0	0	0	0	0	0
9389	Erwerb von sonst. beweglichen Sachen des Anlagevermögens DIGITALFUNKGERÄTE UND MELDEEMPFÄNGER	4.987	0	0	0	0	0
9451	Erweiterungs-, Um- und Ausbau Maßnahme -a- EINBAU EINER DUSCHE KELLER GEBÄUDE SONNENSTRASSE 1	0	0	0	0	0	0
9452	Erweiterungs-, Um- und Ausbau Maßnahme -b- FFW RIEDERAU GEBÄUDEPLANUNG	0	0	50.000	0	0	0
9453	Erweiterungs-, Um- und Ausbau Maßnahme -c- FW DIESEN HALLE WECHSELLADER FRITZ-WINTER-STR.	4.443	0	6.000	0	0	0
9454	Erweiterungs-, Um- und Ausbau Maßnahme -d- MATERIALLAGER (SCHWARZ-WEISS) ABHOLUNG ORTSTEILFEUERWEHREN	0	3.500	0	0	0	0
9455	Erweiterungs-, Um- und Ausbau Maßnahme -e- SCHAFFUNG ZUSÄTZLICHER RAUM FÜR BÜROS etc.	0	15.000	0	0	0	0
9490	Baunebenkosten: Hochbau MACHBARKEITSUNTERSUCHUNG	203	25.000	35.000	65.000	0	0
9630	Betriebstechnische Anlagen ABGASABSAUGANLAGEN	40.371	30.000	0	0	0	0
9631	Betriebstechnische Anlagen -a- SCHLIESSANLAGE FW DIESEN	0	0	0	0	0	0
9632	Betriebstechnische Anlagen -b- BRANDMELDEANLAGE GERÄTEHAUS DIESEN	0	0	0	0	0	0
	Ausgaben UA 1300	839.967	324.900	672.000	356.000	91.000	0
	A b g l e i c h UA						
	Einnahmen	0	0	0	0	0	0
	Ausgaben	839.967	324.900	672.000	356.000	91.000	0
	Abgleich UA 1300	839.967-	324.900-	672.000-	356.000-	91.000-	0

Investitionsprogramm 2023 - Modell 2 Beschluss GR 24.04.2023						Beträge in EUR	
Einzelplan des Vermögenshaushaltes							
Einzelplan: 2 Schulen							
Gr	Gruppierung/Bezeichnung	Ergebnis 2021	Ansatz 2022	Ansatz 2023	2024	FPL-Werte 2025	2026
Unterabschnitt: 2140 CARL-ORFF GRUND- UND MITTELSCHULE							
A u s g a b e n							
9350	Erwerb von beweglichen Sachen des Anlagevermögens SONDERBUDGET LEHRERDIENST-GERÄTE	30.895	1.500	21.000	0	0	0
9351	Zimmerausstattungen FLEXIBLES KLASSENZIMMER	93.158	25.000	5.000	5.000	5.000	5.000
9352	Arbeitsgeräte und Maschinen	0	0	1.500	0	0	0
9356	Schulausstattungen OHNE EDV	8.884	20.000	52.000	20.000	20.000	20.000
9357	Beschaffung von Fahrzeugen	0	0	0	0	0	0
9359	Erwerb von sonst. beweglichen Sachen des Anlagevermögens	0	0	6.000	0	0	0
9369	Erwerb von sonst. beweglichen Sachen des Anlagevermögens -Ersatzbeschaffung- Vj.: TELEFONANLAGE / DATENVERKABELUNG	0	0	0	0	0	0
9386	Schulausstattungen EDV	23.755	20.000	194.000	103.000	20.000	0
9451	Erweiterungs-, Um- und Ausbau Maßnahme -a-	0	0	0	0	0	0
9452	Erweiterungs-, Um- und Ausbau Maßnahme -b- Schließanlage	0	0	65.000	0	0	0
9453	Erweiterungs-, Um- und Ausbau Maßnahme -c- Lüftungsanlage Carl-Orff-Grundschule	0	50.000	50.000	800.000	365.000	0
9454	Erweiterungs-, Um- und Ausbau Maßnahme -d- Lüftungsanlage Mittelschule	0	50.000	50.000	700.000	361.000	0
9501	Tiefbaumaßnahme -a- BEACHVOLLEYBALLPLATZ	0	0	0	0	0	0
9550	Sport- und Grünflächen u.ä. GENERALSANIERUNG HARTPLATZ UND LAUFBAHN	0	165.000	40.000	0	0	0
9631	Betriebstechnische Anlagen -a- BE- UND ENTLÜFTUNG SERVERRAUM	0	0	0	0	0	0
9633	Betriebstechnische Anlagen -c- WEGBELEUCHTUNG SCHULHOF	0	0	0	0	0	0
9670	Schulanlagen UMGESTALTUNG SCHULHOF	0	3.000	0	0	3.000	0
9880	Investitionszuschüsse an übrige Bereiche BREITBANDANSCHLUSS	5-	34.800	0	0	0	0
Ausgaben UA 2140		156.688	369.300	484.500	1.628.000	774.000	25.000
A b g l e i c h UA							
Einnahmen		0	0	0	0	0	0
Ausgaben		156.688	369.300	484.500	1.628.000	774.000	25.000
Abgleich UA 2140		156.688-	369.300-	484.500-	1.628.000-	774.000-	25.000-

Investitionsprogramm 2023 - Modell 2 Beschluss GR 24.04.2023 Einzelplan des Vermögenshaushaltes						Beträge in EUR	
Einzelplan: 3 Wissenschaft, Forschung Kulturpflege							
Gr	Gruppierung/Bezeichnung	Ergebnis 2021	Ansatz 2022	Ansatz 2023	2024	FPL-werte 2025	2026
Unterabschnitt: 3210 ARCHIV							
9359	A u s g a b e n Erwerb von sonst. beweglichen Sachen des Anlagevermögens	0	1.000	12.000	0	0	0
	Ausgaben UA 3210	0	1.000	12.000	0	0	0
	A b g l e i c h UA						
	Einnahmen	0	0	0	0	0	0
	Ausgaben	0	1.000	12.000	0	0	0
	Abgleich UA 3210	0	1.000-	12.000-	0	0	0
Unterabschnitt: 3700 KATHOLISCHE KIRCHENVERWALTUNG ab 2020 unter 4644							
9840	A u s g a b e n Investitionszuweisungen an den sonstigen öffentlichen Bereich KINDERGARTEN ST. GABRIEL ERWEITERUNG	0	12.000	0	5.000	0	0
	Ausgaben UA 3700	0	12.000	0	5.000	0	0
	A b g l e i c h UA						
	Einnahmen	0	0	0	0	0	0
	Ausgaben	0	12.000	0	5.000	0	0
	Abgleich UA 3700	0	12.000-	0	5.000-	0	0

Investitionsprogramm 2023 - Modell 2 Beschluss GR 24.04.2023 Einzelplan des Vermögenshaushaltes						Beträge in EUR	
Einzelplan: 4 Soziale Sicherung							
Gr	Gruppierung/Bezeichnung	Ergebnis 2021	Ansatz 2022	Ansatz 2023	2024	FPL-Werte 2025	2026
Unterabschnitt: 4500 MITTAGSBETREUUNG							
9351	A u s g a b e n Zimмераausstattungen UNVORHERGESEHENES	0	1.000	1.000	0	0	0
	Ausgaben UA 4500	0	1.000	1.000	0	0	0
	A b g l e i c h UA						
	Einnahmen	0	0	0	0	0	0
	Ausgaben	0	1.000	1.000	0	0	0
	Abgleich UA 4500	0	1.000-	1.000-	0	0	0
Unterabschnitt: 4525 Erzieherischer Kinder- und Jugendschutz							
9350	A u s g a b e n Erwerb von beweglichen Sachen des Anlagevermögens Streetwork	0	0	15.000	0	0	0
	Ausgaben UA 4525	0	0	15.000	0	0	0
	A b g l e i c h UA						
	Einnahmen	0	0	0	0	0	0
	Ausgaben	0	0	15.000	0	0	0
	Abgleich UA 4525	0	0	15.000-	0	0	0
Unterabschnitt: 4601 SPIEL- UND BOLZPLÄTZE							
9350	A u s g a b e n Erwerb von beweglichen Sachen des Anlagevermögens ERNEUERUNGEN ODER ERGÄNZUNGEN	0	85.000	0	200.000	20.000	10.000
9359	Erwerb von sonst. beweglichen Sachen des Anlagevermögens	0	0	0	0	0	0
9380	DETTENSCHWANG NEUANLAGE	126.253	40.000	0	5.000	5.000	5.000
9550	SKATERBAHN	0	0	250.000	0	0	0
9551	Sport- und Grünflächen u.ä. SPIELPLATZ NEUDIEßEN	0	0	50.000	0	0	0
	Sport- und Grünfläche -a-	0	0	50.000	0	0	0
	Ausgaben UA 4601	126.253	125.000	300.000	205.000	25.000	15.000
	A b g l e i c h UA						
	Einnahmen	0	0	0	0	0	0
	Ausgaben	126.253	125.000	300.000	205.000	25.000	15.000
	Abgleich UA 4601	126.253-	125.000-	300.000-	205.000-	25.000-	15.000-

Investitionsprogramm 2023 - Modell 2 Beschluss GR 24.04.2023						Beträge in EUR	
Einzelplan des Vermögenshaushaltes							
Einzelplan: 4 Soziale Sicherung							
Gr	Gruppierung/Bezeichnung	Ergebnis 2021	Ansatz 2022	Ansatz 2023	2024	FPL-Werte 2025	2026
Unterabschnitt: 4602 JUGENDTREFF Johannisstraße 22							
9350	A u s g a b e n Erwerb von beweglichen Sachen des Anlagevermögens	0	6.000	19.000	1.000	1.000	1.000
9361	AUSSTATTUNG Zimmerausstattungen -Ersatzbeschaffung- BÜROMOBILIAR	0	1.000	1.000	0	0	0
Ausgaben UA 4602		0	7.000	20.000	1.000	1.000	1.000
A b g l e i c h UA							
Einnahmen		0	0	0	0	0	0
Ausgaben		0	7.000	20.000	1.000	1.000	1.000
Abgleich UA 4602		0	7.000-	20.000-	1.000-	1.000-	1.000-
Unterabschnitt: 4640 Tageseinrichtungen für Kinder KINDERGÄRTEN ALLE AUCH MARKT DIESSEN							
9352	A u s g a b e n Arbeitsgeräte und Maschinen SOFTWARE FÜR ONLINE ANMELDUNG	17.429	0	0	0	0	0
Ausgaben UA 4640		17.429	0	0	0	0	0
A b g l e i c h UA							
Einnahmen		0	0	0	0	0	0
Ausgaben		17.429	0	0	0	0	0
Abgleich UA 4640		17.429-	0	0	0	0	0
Unterabschnitt: 4641 KINDERHAUS RIEDERAU							
9350	A u s g a b e n Erwerb von beweglichen Sachen des Anlagevermögens	993	5.000	18.000	5.000	5.000	5.000
ERGÄNZUNG DES MOBILIARS							
9351	Zimmerausstattungen	0	1.500	26.000	1.500	1.500	1.500
9360	Erwerb von beweglichen Sachen des Anlagevermögens	0	500	1.500	1.500	500	500
-Ersatzbeschaffung- GERÄTE KÜCHE UND WÄSCHE							
9380	Erwerb von beweglichen Sachen des Anlagevermögens	0	0	0	0	0	0
9451	Erweiterungs-, Um- und Ausbau Maßnahme -a-	0	460.000	600.000	0	0	0
Vj.: ANBAU WINTERGARTEN							
9452	Erweiterungs-, Um- und Ausbau Maßnahme -b-	0	0	400.000	0	0	0
MINI-KITA EHEM. RATHAUS							
9631	Betriebstechnische Anlagen -a- LÜFTUNGEN	0	1.000	1.000	0	0	0
9632	Betriebstechnische Anlagen -b- ERDGASANSCHLUSS	0	0	0	0	0	0
Ausgaben UA 4641		993	468.000	1.046.500	8.000	7.000	7.000

Investitionsprogramm 2023 - Modell 2 Beschluss GR 24.04.2023						Beträge in EUR	
Einzelplan des Vermögenshaushaltes							
Einzelplan: 4 Soziale Sicherung							
Gr	Gruppierung/Bezeichnung	Ergebnis 2021	Ansatz 2022	Ansatz 2023	2024	FPL-werte 2025	2026
A b g l e i c h UA							
	Einnahmen	0	0	0	0	0	0
	Ausgaben	993	468.000	1.046.500	8.000	7.000	7.000
	Abgleich UA 4641	993-	468.000-	1.046.500-	8.000-	7.000-	7.000-
Unterabschnitt: 4642 KINDERGARTEN DETTENSCHWANG							
9350	A u s g a b e n Erwerb von beweglichen Sachen des Anlagevermögens MOBILIAR	1.620	35.000	26.000	0	0	0
9351	Zimmerausstattungen	0	10.000	15.000	0	0	0
9353	Textilien VORHÄNGE MIT SONNENSCHUTZ ALLE RÄUME	6.805	0	4.000	0	0	0
9450	Erweiterungs-,Um- u.Ausbauten AUSBAU OBERGESCHOSS 3.GRUPPE	443.797	25.000	0	0	0	0
9550	Sport- und Grünflächen u.ä. GARTENUMGESTALTUNG	0	0	60.000	0	0	0
9631	Betriebstechnische Anlagen -a- PELLETSHEIZUNG	0	0	0	0	0	0
	Ausgaben UA 4642	452.222	70.000	105.000	0	0	0
A b g l e i c h UA							
	Einnahmen	0	0	0	0	0	0
	Ausgaben	452.222	70.000	105.000	0	0	0
	Abgleich UA 4642	452.222-	70.000-	105.000-	0	0	0
Unterabschnitt: 4643 Tageseinrichtung SOS KINDERDORF							
9880	A u s g a b e n Investitionszuschüsse an übrige Bereiche ERWEITERUNG KRIPPE	0	0	0	0	0	0
	Ausgaben UA 4643	0	0	0	0	0	0
A b g l e i c h UA							
	Einnahmen	0	0	0	0	0	0
	Ausgaben	0	0	0	0	0	0
	Abgleich UA 4643	0	0	0	0	0	0
Unterabschnitt: 4644 KATHOLISCHE KIRCHENVERWALTUNG ERWEITERUNG KINDERGARTEN SANKT GABRIEL (bis 2020: 3700)							
9840	A u s g a b e n Investitionszuweisungen an den sonstigen öffentlichen Bereich KINDERGARTEN SANKT GABRIEL ERWEITERUNG	0	20.000	0	0	0	0
	Ausgaben UA 4644	0	20.000	0	0	0	0

Investitionsprogramm 2023 - Modell 2 Beschluss GR 24.04.2023						Beträge in EUR	
Einzelplan des Vermögenshaushaltes							
Einzelplan: 4 Soziale Sicherung							
Gr	Gruppierung/Bezeichnung	Ergebnis 2021	Ansatz 2022	Ansatz 2023	2024	FPL-Werte 2025	2026
	A b g l e i c h UA						
	Einnahmen	0	0	0	0	0	0
	Ausgaben	0	20.000	0	0	0	0
	Abgleich UA 4644	0	20.000-	0	0	0	0

Investitionsprogramm 2023 - Modell 2 Beschluss GR 24.04.2023 Einzelplan des Vermögenshaushaltes						Beträge in EUR	
Einzelplan: 5 Gesundheit, Sport, Erholung							
Gr	Gruppierung/Bezeichnung	Ergebnis 2021	Ansatz 2022	Ansatz 2023	2024	FPL-werte 2025	2026
Unterabschnitt: 5511 SPORTFÖRDERUNG							
9280	A u s g a b e n Gewährung von Darlehen an übrige Bereiche KGL.PRIVIL.FEUIERSCHÜTZEN GESELLSCHAFT DIEESSEN V. 1420	0	0	0	0	0	0
	Ausgaben UA 5511	0	0	0	0	0	0
	A b g l e i c h UA						
	Einnahmen	0	0	0	0	0	0
	Ausgaben	0	0	0	0	0	0
	Abgleich UA 5511	0	0	0	0	0	0
Unterabschnitt: 5591 SONSTIGE SPORTFÖRDERUNG SOCCERBOX							
9350	A u s g a b e n Erwerb von beweglichen Sachen des Anlagevermögens	0	0	3.000	0	0	0
9611	Betriebsanlagen: Hochbau -a- SOCCERBOX	0	0	0	0	0	0
	Ausgaben UA 5591	0	0	3.000	0	0	0
	A b g l e i c h UA						
	Einnahmen	0	0	0	0	0	0
	Ausgaben	0	0	3.000	0	0	0
	Abgleich UA 5591	0	0	3.000-	0	0	0
Unterabschnitt: 5701 BAD SANKT ALBAN							
9350	A u s g a b e n Erwerb von beweglichen Sachen des Anlagevermögens	0	0	0	0	0	0
9357	Erneuerung/Ergänzung Spielplätze	0	0	0	0	0	0
9359	Beschaffung von Fahrzeugen Erwerb von sonst. beweglichen Sachen des Anlagevermögens	0	0	15.000	0	0	0
9389	SPIELGERÄTE Erwerb von sonst. beweglichen Sachen des Anlagevermögens	0	0	0	0	0	0
	KIOSK - NETTO						
	Ausgaben UA 5701	0	0	15.000	0	0	0
	A b g l e i c h UA						
	Einnahmen	0	0	0	0	0	0
	Ausgaben	0	0	15.000	0	0	0
	Abgleich UA 5701	0	0	15.000-	0	0	0

Investitionsprogramm 2023 - Modell 2 Beschluss GR 24.04.2023 Einzelplan des Vermögenshaushaltes						Beträge in EUR	
Einzelplan: 5 Gesundheit, Sport, Erholung							
Gr	Gruppierung/Bezeichnung	Ergebnis 2021	Ansatz 2022	Ansatz 2023	2024	FPL-werte 2025	2026
Unterabschnitt: 5702 Badeanstalt -02- HALLENBAD							
9350	A u s g a b e n Erwerb von beweglichen Sachen des Anlagevermögens Ertüchtigung Kinderspielplatz	0	0	100	100	100	100
	Ausgaben UA 5702	0	0	100	100	100	100
	A b g l e i c h UA						
	Einnahmen	0	0	0	0	0	0
	Ausgaben	0	0	100	100	100	100
	Abgleich UA 5702	0	0	100-	100-	100-	100-
Unterabschnitt: 5704 BAD RIEDERAU							
9380	A u s g a b e n Erwerb von beweglichen Sachen des Anlagevermögens	0	2.000	0	0	0	0
	Ausgaben UA 5704	0	2.000	0	0	0	0
	A b g l e i c h UA						
	Einnahmen	0	0	0	0	0	0
	Ausgaben	0	2.000	0	0	0	0
	Abgleich UA 5704	0	2.000-	0	0	0	0
Unterabschnitt: 5800 ÖFFENTLICHE GRÜNFLÄCHEN EINSCHLIESSLICH DER SEEANLAGEN							
9352	A u s g a b e n Arbeitsgeräte und Maschinen Z.B. HANDRASENMÄHER	1.319	0	12.000	20.000	0	0
9357	Beschaffung von Fahrzeugen	0	95.000	80.000	160.000	0	0
9450	Erweiterungs-,Um- u.Ausbauten	0	50.000	220.000	0	0	0
	Ausgaben UA 5800	1.319	145.000	312.000	180.000	0	0
	A b g l e i c h UA						
	Einnahmen	0	0	0	0	0	0
	Ausgaben	1.319	145.000	312.000	180.000	0	0
	Abgleich UA 5800	1.319-	145.000-	312.000-	180.000-	0	0
Unterabschnitt: 5900 Sonst. Erholungseinrichtungen							
9400	A u s g a b e n Hochbaumaßnahmen	0	0	30.000	0	0	0
9401	Erwachsenen-Trim-Dich-Pfad Hochbaumaßnahme -a-	0	0	0	0	0	0
	Ausgaben UA 5900	0	0	30.000	0	0	0

Investitionsprogramm 2023 - Modell 2 Beschluss GR 24.04.2023 Einzelplan des Vermögenshaushaltes						Beträge in EUR	
Einzelplan: 5 Gesundheit, Sport, Erholung							
Gr	Gruppierung/Bezeichnung	Ergebnis 2021	Ansatz 2022	Ansatz 2023	2024	FPL-werte 2025	2026
	A b g l e i c h UA						
	Einnahmen	0	0	0	0	0	0
	Ausgaben	0	0	30.000	0	0	0
	Abgleich UA 5900	0	0	30.000-	0	0	0

Investitionsprogramm 2023 - Modell 2 Beschluss GR 24.04.2023 Einzelplan des Vermögenshaushaltes						Beträge in EUR	
Einzelplan: 6 Bau- und Wohnungswesen, Verkehr							
Gr	Gruppierung/Bezeichnung	Ergebnis 2021	Ansatz 2022	Ansatz 2023	2024	FPL-werte 2025	2026
Unterabschnitt: 6001 Allgemeine Bauverwaltung							
9350	A u s g a b e n Erwerb von beweglichen Sachen des Anlagevermögens GIS Software	0	0	20.000	0	0	0
	Ausgaben UA 6001	0	0	20.000	0	0	0
A b g l e i c h UA							
	Einnahmen	0	0	0	0	0	0
	Ausgaben	0	0	20.000	0	0	0
	Abgleich UA 6001	0	0	20.000-	0	0	0
Unterabschnitt: 6151 STÄDTEBAUFÖRDERUNG - VORBEREITUNG / ALLGEMEIN -							
9450	A u s g a b e n Erweiterungs-,Um- u.Ausbauten WETTBEWERB STÄDTEBAUL. ENT WICKLUNG GRD.ST. ROTTER STR.	0	0	0	0	0	0
9580	Sonstige Tiefbaumaßnahmen u.ä. DOKUMENTATION	0	0	10.000	0	0	0
9581	Sonstige Tiefbaumaßnahme -a- STÄDTEBAULICHE BERATUNG	0	20.000	10.000	5.000	5.000	5.000
9582	Sonstige Tiefbaumaßnahme -b- LFD. SANIERUNGSBETREUUNG	58	5.000	5.000	0	0	2.000
	Ausgaben UA 6151	58	25.000	25.000	5.000	5.000	7.000
A b g l e i c h UA							
	Einnahmen	0	0	0	0	0	0
	Ausgaben	58	25.000	25.000	5.000	5.000	7.000
	Abgleich UA 6151	58-	25.000-	25.000-	5.000-	5.000-	7.000-
Unterabschnitt: 6152 Städtebauliche Sanierungs- und STÄDTEBAUFÖRDERUNG - MÜHLBACH -							
9501	A u s g a b e n Tiefbaumaßnahme -a- SANIERUNG	0	0	0	0	0	0
	Ausgaben UA 6152	0	0	0	0	0	0
A b g l e i c h UA							
	Einnahmen	0	0	0	0	0	0
	Ausgaben	0	0	0	0	0	0
	Abgleich UA 6152	0	0	0	0	0	0
Unterabschnitt: 6153 STÄDTEBAUFÖRDERUNG -MÜHLSTRASSE-							
9510	A u s g a b e n Straßen, Plätze, Brücken u.ä.	675-	0	0	0	0	0

Investitionsprogramm 2023 - Modell 2 Beschluss GR 24.04.2023							Beträge in EUR	
Einzelplan des Vermögenshaushaltes								
Einzelplan: 6 Bau- und Wohnungswesen, Verkehr								
Gr	Gruppierung/Bezeichnung	Ergebnis 2021	Ansatz 2022	Ansatz 2023	2024	FPL-werte 2025	2026	
9511	Straßen, Plätze, Brücken u.ä. VORPLATZNEUGESTALTUNG WEG	31.875	300.000	0	400.000	400.000	400.000	
9513	MÜHLSTR. 4 - 6 + SANIERUNG TG Straßen, Plätze, Brücken u.ä.	0	0	0	0	0	0	
9535	KUNST AM BAU Entwässerung	0	0	0	0	0	0	
9620	ANTEIL MARKT 50 % Betriebsanlagen: Tiefbau	0	0	0	0	0	0	
	BELEUCHTUNG							
	Ausgaben UA 6153	31.200	300.000	0	400.000	400.000	400.000	
	A b g l e i c h UA							
	Einnahmen	0	0	0	0	0	0	
	Ausgaben	31.200	300.000	0	400.000	400.000	400.000	
	Abgleich UA 6153	31.200-	300.000-	0	400.000-	400.000-	400.000-	
Unterabschnitt: 6155 STÄDTEBAUFÖRDERUNG -ERWEITERUNG ENTLASTUNGSPARK PLATZ NÖRDLICH DER MARKTHALLE-								
	A u s g a b e n							
9510	Straßen, Plätze, Brücken u.ä.	393	50.000	10.000	40.000	1.500.000	0	
9535	Entwässerung	0	0	0	0	70.000	0	
9620	Betriebsanlagen: Tiefbau	0	0	0	20.000	0	0	
	BELEUCHTUNG							
	Ausgaben UA 6155	393	50.000	10.000	60.000	1.570.000	0	
	A b g l e i c h UA							
	Einnahmen	0	0	0	0	0	0	
	Ausgaben	393	50.000	10.000	60.000	1.570.000	0	
	Abgleich UA 6155	393-	50.000-	10.000-	60.000-	1.570.000-	0	
Unterabschnitt: 6156 STÄDTEBAUFÖRDERUNG ENTLASTUNGSPARKPLATZ ROTTER STRASSE								
	A u s g a b e n							
9510	Straßen, Plätze, Brücken u.ä.	2.630	700.000	0	0	0	0	
9620	Betriebsanlagen: Tiefbau	0	10.000	0	0	0	0	
	BELEUCHTUNG							
	Ausgaben UA 6156	2.630	710.000	0	0	0	0	
	A b g l e i c h UA							
	Einnahmen	0	0	0	0	0	0	
	Ausgaben	2.630	710.000	0	0	0	0	
	Abgleich UA 6156	2.630-	710.000-	0	0	0	0	
Unterabschnitt: 6157 STÄDTEBAUFÖRDERUNG - SCHULWEG BUZALLEE-FRONTORSTRASSE -								
	A u s g a b e n							
9510	Straßen, Plätze, Brücken u.ä.	0	0	0	0	0	0	
	Ausgaben UA 6157	0	0	0	0	0	0	

Investitionsprogramm 2023 - Modell 2 Beschluss GR 24.04.2023 Einzelplan des Vermögenshaushaltes						Beträge in EUR	
Einzelplan: 6 Bau- und Wohnungswesen, Verkehr							
Gr	Gruppierung/Bezeichnung	Ergebnis 2021	Ansatz 2022	Ansatz 2023	2024	FPL-werte 2025	2026
A b g l e i c h UA							
	Einnahmen	0	0	0	0	0	0
	Ausgaben	0	0	0	0	0	0
	Abgleich UA 6157	0	0	0	0	0	0
Unterabschnitt: 6158 STÄDTEBAUFÖRDERUNG HERRENSTRASSE - HOFMARK							
9450	A u s g a b e n Erweiterungs-, Um- u. Ausbauten WETTBEWERB	1.566	60.000	100.000	100.000	100.000	0
9510	Straßen, Plätze, Brücken u.ä.	3.567	12.000	0	60.000	0	0
	Ausgaben UA 6158	5.133	72.000	100.000	160.000	100.000	0
A b g l e i c h UA							
	Einnahmen	0	0	0	0	0	0
	Ausgaben	5.133	72.000	100.000	160.000	100.000	0
	Abgleich UA 6158	5.133-	72.000-	100.000-	160.000-	100.000-	0
Unterabschnitt: 6159 STÄDTEBAUFÖRDERUNG - VERKAUFSKIOSK MIT WC -							
9351	A u s g a b e n Zimмераausstattungen KÜCHENAUSSTATTUNG (netto)	0	0	0	0	0	0
9451	Erweiterungs-, Um- und Ausbau Maßnahme -a- NEUBAU (netto)	0	0	0	0	0	0
9491	Baunebenkosten: Hochbau -a- Vj.: REALISIERUNGSWETTBEWERB	0	0	0	0	0	0
	Ausgaben UA 6159	0	0	0	0	0	0
A b g l e i c h UA							
	Einnahmen	0	0	0	0	0	0
	Ausgaben	0	0	0	0	0	0
	Abgleich UA 6159	0	0	0	0	0	0
Unterabschnitt: 6160 STÄDTEBAUFÖRDERUNG - SEEANLAGEN -							
9502	A u s g a b e n Tiefbaumaßnahme -b- UFERMAUER, UMGESTALTUNG UND BRÜCKEN / FREIANLAGEN	1.300.562	2.900.000	1.000.000	0	0	0
9631	Betriebstechnische Anlagen -a- BELEUCHTUNGSKONZEPT	0	70.000	0	0	0	0
	Ausgaben UA 6160	1.300.562	2.970.000	1.000.000	0	0	0

Investitionsprogramm 2023 - Modell 2 Beschluss GR 24.04.2023 Einzelplan des Vermögenshaushaltes						Beträge in EUR	
Einzelplan: 6 Bau- und Wohnungswesen, Verkehr							
Gr	Gruppierung/Bezeichnung	Ergebnis 2021	Ansatz 2022	Ansatz 2023	2024	FPL-werte 2025	2026
	A b g l e i c h UA						
	Einnahmen	0	0	0	0	0	0
	Ausgaben	1.300.562	2.970.000	1.000.000	0	0	0
	Abgleich UA 6160	1.300.562-	2.970.000-	1.000.000-	0	0	0
Unterabschnitt: 6161 STÄDTEBAUFÖRDERUNG BAHNHOF DIESEN							
9452	A u s g a b e n Erweiterungs-, Um- und Ausbau Maßnahme -b- UMBAU ERDGESCHOSS BAUABSCHNITT I	0	0	0	0	0	0
	Ausgaben UA 6161	0	0	0	0	0	0
	A b g l e i c h UA						
	Einnahmen	0	0	0	0	0	0
	Ausgaben	0	0	0	0	0	0
	Abgleich UA 6161	0	0	0	0	0	0
Unterabschnitt: 6162 STÄDTEBAUFÖRDERUNG - KOMMUNALES FÖRDERPROGRAMM -							
9870	A u s g a b e n Investitionszuschüsse an private Unternehmen	0	0	0	0	0	0
	Ausgaben UA 6162	0	0	0	0	0	0
	A b g l e i c h UA						
	Einnahmen	0	0	0	0	0	0
	Ausgaben	0	0	0	0	0	0
	Abgleich UA 6162	0	0	0	0	0	0
Unterabschnitt: 6200 SOZIALER WOHNUNGSBAU							
9351	A u s g a b e n Zimmerausstattungen EINBAUKÜCHEN	0	0	0	0	0	0
9420	Gebäudeneubau	20.194	10.000	10.000	0	0	0
	Ausgaben UA 6200	20.194	10.000	10.000	0	0	0
	A b g l e i c h UA						
	Einnahmen	0	0	0	0	0	0
	Ausgaben	20.194	10.000	10.000	0	0	0
	Abgleich UA 6200	20.194-	10.000-	10.000-	0	0	0

Investitionsprogramm 2023 - Modell 2 Beschluss GR 24.04.2023 Einzelplan des Vermögenshaushaltes						Beträge in EUR	
Einzelplan: 6 Bau- und Wohnungswesen, Verkehr							
Gr	Gruppierung/Bezeichnung	Ergebnis 2021	Ansatz 2022	Ansatz 2023	2024	FPL-werte 2025	2026
Unterabschnitt: 6201 Wohnungsbauförderung -für Dritte-							
9400	A u s g a b e n Hochbaumaßnahmen	0	0	110.000	0	0	0
9420	DREI ROSEN, SCHÜTZENSTRASSE 22 Gebäudeneubau	0	0	20.000	0	0	0
	Ausgaben UA 6201	0	0	130.000	0	0	0
	A b g l e i c h UA						
	Einnahmen	0	0	0	0	0	0
	Ausgaben	0	0	130.000	0	0	0
	Abgleich UA 6201	0	0	130.000-	0	0	0
Unterabschnitt: 6300 GEMEINDESTRASSEN - ALLGEMEIN -							
9321	A u s g a b e n Erwerb unbebauter Grundstücke	759	10.000	10.000	10.000	10.000	10.000
9322	Erwerb bebauter Grundstücke	0	0	0	0	0	0
9329	Sonstiger Grunderwerb INSBESONDERE GRUNDERWERBSNEBENKOSTEN	1.254	5.000	5.000	5.000	5.000	5.000
9352	Arbeitsgeräte und Maschinen	2.499	30.000	11.000	4.000	4.000	4.000
9357	Beschaffung von Fahrzeugen	292.133	340.000	373.000	110.000	0	0
9510	Straßen, Plätze, Brücken u.ä. SCHLUSSRECHNUNG ING.BÜRO S NACH ABLAUF DER GEWÄHRLEISTUNG	4.184	7.000	7.000	7.000	7.000	7.000
	Ausgaben UA 6300	300.829	392.000	406.000	136.000	26.000	26.000
	A b g l e i c h UA						
	Einnahmen	0	0	0	0	0	0
	Ausgaben	300.829	392.000	406.000	136.000	26.000	26.000
	Abgleich UA 6300	300.829-	392.000-	406.000-	136.000-	26.000-	26.000-
Unterabschnitt: 6301 GEMEINDESTRASSEN FINANZPLANUNG (noch ohne konkrete Maßnahme)							
9510	A u s g a b e n Straßen, Plätze, Brücken u.ä.	0	0	20.000	20.000	20.000	20.000
	Ausgaben UA 6301	0	0	20.000	20.000	20.000	20.000
	A b g l e i c h UA						
	Einnahmen	0	0	0	0	0	0
	Ausgaben	0	0	20.000	20.000	20.000	20.000
	Abgleich UA 6301	0	0	20.000-	20.000-	20.000-	20.000-
Unterabschnitt: 6303 BEIM BOOTSBAUER							
9510	A u s g a b e n Straßen, Plätze, Brücken u.ä.	0	15.000	0	15.000	70.000	0
9535	Entwässerung	0	0	0	0	25.000	0

Investitionsprogramm 2023 - Modell 2 Beschluss GR 24.04.2023 Einzelplan des Vermögenshaushaltes						Beträge in EUR	
Einzelplan: 6 Bau- und Wohnungswesen, Verkehr							
Gr	Gruppierung/Bezeichnung	Ergebnis 2021	Ansatz 2022	Ansatz 2023	2024	FPL-werte 2025	2026
9620	Betriebsanlagen: Tiefbau BELEUCHTUNG	0	0	0	0	5.000	0
	Ausgaben UA 6303	0	15.000	0	15.000	100.000	0
	A b g l e i c h UA						
	Einnahmen	0	0	0	0	0	0
	Ausgaben	0	15.000	0	15.000	100.000	0
	Abgleich UA 6303	0	15.000-	0	15.000-	100.000-	0
Unterabschnitt: 6304 Fritz-Winter-Straße							
9510	A u s g a b e n Straßen, Plätze, Brücken u.ä.	0	0	55.000	0	0	0
	Ausgaben UA 6304	0	0	55.000	0	0	0
	A b g l e i c h UA						
	Einnahmen	0	0	0	0	0	0
	Ausgaben	0	0	55.000	0	0	0
	Abgleich UA 6304	0	0	55.000-	0	0	0
Unterabschnitt: 6305 CURRY-PARK / EINMÜNDUNG STAATSSTRASSE							
9510	A u s g a b e n Straßen, Plätze, Brücken u.ä.	0	0	0	0	0	0
	Ausgaben UA 6305	0	0	0	0	0	0
	A b g l e i c h UA						
	Einnahmen	0	0	0	0	0	0
	Ausgaben	0	0	0	0	0	0
	Abgleich UA 6305	0	0	0	0	0	0
Unterabschnitt: 6306 NEUDIESSEN HS.NR. 1 bis 17							
9510	A u s g a b e n Straßen, Plätze, Brücken u.ä.	0	0	0	0	20.000	250.000
9535	Entwässerung	0	0	0	0	0	60.000
9620	Betriebsanlagen: Tiefbau BELEUCHTUNG	0	0	0	0	0	15.000
	Ausgaben UA 6306	0	0	0	0	20.000	325.000
	A b g l e i c h UA						
	Einnahmen	0	0	0	0	0	0
	Ausgaben	0	0	0	0	20.000	325.000
	Abgleich UA 6306	0	0	0	0	20.000-	325.000-

Investitionsprogramm 2023 - Modell 2 Beschluss GR 24.04.2023 Einzelplan des Vermögenshaushaltes						Beträge in EUR	
Einzelplan: 6 Bau- und Wohnungswesen, Verkehr							
Gr	Gruppierung/Bezeichnung	Ergebnis 2021	Ansatz 2022	Ansatz 2023	2024	FPL-werte 2025	2026
Unterabschnitt: 6307 VON-SCHORN-WEG							
9510	A u s g a b e n Straßen, Plätze, Brücken u.ä.	0	30.000	15.000	15.000	0	0
9620	ASPHALTIERUNG FUßWEG Betriebsanlagen: Tiefbau	0	0	0	0	0	0
	BELEUCHTUNG						
	Ausgaben UA 6307	0	30.000	15.000	15.000	0	0
	A b g l e i c h UA						
	Einnahmen	0	0	0	0	0	0
	Ausgaben	0	30.000	15.000	15.000	0	0
	Abgleich UA 6307	0	30.000-	15.000-	15.000-	0	0
Unterabschnitt: 6310 Probst-Herkulan-Karg-Str.							
9510	A u s g a b e n Straßen, Plätze, Brücken u.ä.	0	0	70.000	0	0	0
	Ausgaben UA 6310	0	0	70.000	0	0	0
	A b g l e i c h UA						
	Einnahmen	0	0	0	0	0	0
	Ausgaben	0	0	70.000	0	0	0
	Abgleich UA 6310	0	0	70.000-	0	0	0
Unterabschnitt: 6311 Prälatenstraße							
9510	A u s g a b e n Straßen, Plätze, Brücken u.ä.	0	0	60.000	200.000	800.000	0
9535	Entwässerung	0	0	0	60.000	30.000	0
9620	Betriebsanlagen: Tiefbau	0	0	0	20.000	40.000	0
	Ausgaben UA 6311	0	0	60.000	280.000	870.000	0
	A b g l e i c h UA						
	Einnahmen	0	0	0	0	0	0
	Ausgaben	0	0	60.000	280.000	870.000	0
	Abgleich UA 6311	0	0	60.000-	280.000-	870.000-	0
Unterabschnitt: 6312 Johann Michael-Fischer-Straße							
9510	A u s g a b e n Straßen, Plätze, Brücken u.ä.	0	0	40.000	0	0	0
	Ausgaben UA 6312	0	0	40.000	0	0	0
	A b g l e i c h UA						
	Einnahmen	0	0	0	0	0	0
	Ausgaben	0	0	40.000	0	0	0
	Abgleich UA 6312	0	0	40.000-	0	0	0

Investitionsprogramm 2023 - Modell 2 Beschluss GR 24.04.2023 Einzelplan des Vermögenshaushaltes						Beträge in EUR	
Einzelplan: 6 Bau- und Wohnungswesen, Verkehr							
Gr	Gruppierung/Bezeichnung	Ergebnis 2021	Ansatz 2022	Ansatz 2023	2024	FPL-werte 2025	2026
Unterabschnitt: 6317 MÜHLWEG (Baugebiet Obermühlhausen west)							
A u s g a b e n							
9510	Straßen, Plätze, Brücken u.ä.	0	0	50.000	0	0	0
9620	Betriebsanlagen: Tiefbau BELEUCHTUNG	0	0	0	0	0	0
Ausgaben UA 6317		0	0	50.000	0	0	0
A b g l e i c h UA							
Einnahmen		0	0	0	0	0	0
Ausgaben		0	0	50.000	0	0	0
Abgleich UA 6317		0	0	50.000-	0	0	0
Unterabschnitt: 6319 GEORG-GRÖBL-STRASSE (Gewerbegebiet Romenthal)							
A u s g a b e n							
9510	Straßen, Plätze, Brücken u.ä. DECKSCHICHT	0	0	0	0	0	0
9513	Straßen, Plätze, Brücken u.ä. ZUSÄTZLICHE STICHSTRASSEN	0	0	0	0	0	0
9535	Entwässerung PRIVATER SCHMUTZWASSERKANAL (ANSCHLUSS IM FREISPIEGEL)	0	17.000	0	0	0	0
9581	Sonstige Tiefbaumaßnahme -a- ENTWÄSSERUNG ZUSÄTZLICHE STICHSTRASSEN	0	0	0	0	0	0
9621	Betriebsanlagen: Tiefbau -a- BELEUCHTUNG ZUSÄTZLICHE STICHSTRASSEN	0	0	0	0	0	0
Ausgaben UA 6319		0	17.000	0	0	0	0
A b g l e i c h UA							
Einnahmen		0	0	0	0	0	0
Ausgaben		0	17.000	0	0	0	0
Abgleich UA 6319		0	17.000-	0	0	0	0
Unterabschnitt: 6320 BUZALLEE							
A u s g a b e n							
9510	Straßen, Plätze, Brücken u.ä.	0	0	15.000	0	0	0
9535	Entwässerung	0	0	0	0	0	0
9620	Betriebsanlagen: Tiefbau BELEUCHTUNG	0	0	0	0	0	0
Ausgaben UA 6320		0	0	15.000	0	0	0
A b g l e i c h UA							
Einnahmen		0	0	0	0	0	0
Ausgaben		0	0	15.000	0	0	0
Abgleich UA 6320		0	0	15.000-	0	0	0

Investitionsprogramm 2023 - Modell 2 Beschluss GR 24.04.2023 Einzelplan des Vermögenshaushaltes						Beträge in EUR	
Einzelplan: 6 Bau- und Wohnungswesen, Verkehr							
Gr	Gruppierung/Bezeichnung	Ergebnis 2021	Ansatz 2022	Ansatz 2023	2024	FPL-werte 2025	2026
Unterabschnitt: 6321 SCHMIEDSTRASSE MIT GEH- UND RADWEG ZUM SPORTPLATZ DETTENSCHWANG							
A u s g a b e n							
9510	Straßen, Plätze, Brücken u.ä.	0	0	0	0	0	0
9535	Entwässerung	0	0	0	0	0	0
9620	Betriebsanlagen: Tiefbau BELEUCHTUNG	0	0	0	0	0	0
Ausgaben UA 6321		0	0	0	0	0	0
A b g l e i c h UA							
Einnahmen		0	0	0	0	0	0
Ausgaben		0	0	0	0	0	0
Abgleich UA 6321		0	0	0	0	0	0
Unterabschnitt: 6323 VON-EICHENDORFF-STRASSE NORD							
A u s g a b e n							
9510	Straßen, Plätze, Brücken u.ä.	0	0	0	0	0	0
9535	Entwässerung (50 %)	0	0	0	0	0	0
9620	Betriebsanlagen: Tiefbau BELEUCHTUNG	0	0	0	0	0	0
Ausgaben UA 6323		0	0	0	0	0	0
A b g l e i c h UA							
Einnahmen		0	0	0	0	0	0
Ausgaben		0	0	0	0	0	0
Abgleich UA 6323		0	0	0	0	0	0
Unterabschnitt: 6324 WOLFSGASSE							
A u s g a b e n							
9510	Straßen, Plätze, Brücken u.ä.	0	0	0	0	0	0
9535	Entwässerung TAGWASSERKANAL	0	0	0	0	0	0
9620	Betriebsanlagen: Tiefbau BELEUCHTUNG	0	0	0	0	0	0
Ausgaben UA 6324		0	0	0	0	0	0
A b g l e i c h UA							
Einnahmen		0	0	0	0	0	0
Ausgaben		0	0	0	0	0	0
Abgleich UA 6324		0	0	0	0	0	0
Unterabschnitt: 6325 BANNZEILE							
A u s g a b e n							
9510	Straßen, Plätze, Brücken u.ä.	0	80.000	0	800.000	200.000	0
9535	Entwässerung	0	0	0	40.000	60.000	0
9590	Baunebenkosten: Tiefbau ABRECHNUNGSKOSTEN ERSCHLIESSUNGSBEITRÄGE	0	0	0	0	0	0

Investitionsprogramm 2023 - Modell 2 Beschluss GR 24.04.2023 Einzelplan des Vermögenshaushaltes						Beträge in EUR	
Einzelplan: 6 Bau- und Wohnungswesen, Verkehr							
Gr	Gruppierung/Bezeichnung	Ergebnis 2021	Ansatz 2022	Ansatz 2023	2024	FPL-werte 2025	2026
9620	Betriebsanlagen: Tiefbau BELEUCHTUNG	0	0	0	50.000	10.000	0
	Ausgaben UA 6325	0	80.000	0	890.000	270.000	0
	A b g l e i c h UA						
	Einnahmen	0	0	0	0	0	0
	Ausgaben	0	80.000	0	890.000	270.000	0
	Abgleich UA 6325	0	80.000-	0	890.000-	270.000-	0
Unterabschnitt: 6328 MALERWEG NORD - SÜD							
9510	A u s g a b e n Straßen, Plätze, Brücken u.ä.	0	0	0	0	0	0
9535	Entwässerung TAGWASSERKANAL (50 %-ANTEIL)	0	0	0	0	0	0
9620	Betriebsanlagen: Tiefbau BELEUCHTUNG	0	0	0	0	0	0
	Ausgaben UA 6328	0	0	0	0	0	0
	A b g l e i c h UA						
	Einnahmen	0	0	0	0	0	0
	Ausgaben	0	0	0	0	0	0
	Abgleich UA 6328	0	0	0	0	0	0
Unterabschnitt: 6329 AM ALTEN SPORTPLATZ (vorher Malerweg West - Ost)							
9510	A u s g a b e n Straßen, Plätze, Brücken u.ä.	0	0	0	0	0	0
9535	Entwässerung TAGWASSERKANAL	0	0	0	0	0	0
9620	Betriebsanlagen: Tiefbau BELEUCHTUNG	0	0	0	0	0	0
	Ausgaben UA 6329	0	0	0	0	0	0
	A b g l e i c h UA						
	Einnahmen	0	0	0	0	0	0
	Ausgaben	0	0	0	0	0	0
	Abgleich UA 6329	0	0	0	0	0	0
Unterabschnitt: 6330 GEHWEG ROTTER STRASSE							
9510	A u s g a b e n Straßen, Plätze, Brücken u.ä.	0	0	20.000	80.000	0	0
	Ausgaben UA 6330	0	0	20.000	80.000	0	0

Investitionsprogramm 2023 - Modell 2 Beschluss GR 24.04.2023 Einzelplan des Vermögenshaushaltes						Beträge in EUR	
Einzelplan: 6 Bau- und Wohnungswesen, Verkehr							
Gr	Gruppierung/Bezeichnung	Ergebnis 2021	Ansatz 2022	Ansatz 2023	2024	FPL-werte 2025	2026
	A b g l e i c h UA						
	Einnahmen	0	0	0	0	0	0
	Ausgaben	0	0	20.000	80.000	0	0
	Abgleich UA 6330	0	0	20.000-	80.000-	0	0
Unterabschnitt: 6331 SKELLSTRASSE							
9510	A u s g a b e n Straßen, Plätze, Brücken u.ä.	0	0	0	0	0	0
9535	Entwässerung	0	0	0	0	0	0
9620	Betriebsanlagen: Tiefbau BELEUCHTUNG	0	0	0	0	0	0
	Ausgaben UA 6331	0	0	0	0	0	0
	A b g l e i c h UA						
	Einnahmen	0	0	0	0	0	0
	Ausgaben	0	0	0	0	0	0
	Abgleich UA 6331	0	0	0	0	0	0
Unterabschnitt: 6336 GEHWEG FISCHERMARTLSTR. (OSTSEITE)							
9510	A u s g a b e n Straßen, Plätze, Brücken u.ä. ZWISCHEN TIEFENBACHSTR. und MARKTPLATZ	0	50.000	20.000	0	0	0
	Ausgaben UA 6336	0	50.000	20.000	0	0	0
	A b g l e i c h UA						
	Einnahmen	0	0	0	0	0	0
	Ausgaben	0	50.000	20.000	0	0	0
	Abgleich UA 6336	0	50.000-	20.000-	0	0	0
Unterabschnitt: 6367 Gemeindestraße -067-							
9510	A u s g a b e n Straßen, Plätze, Brücken u.ä. Geh- und Radweg Riederau	0	75.000	0	0	0	0
	Ausgaben UA 6367	0	75.000	0	0	0	0
	A b g l e i c h UA						
	Einnahmen	0	0	0	0	0	0
	Ausgaben	0	75.000	0	0	0	0
	Abgleich UA 6367	0	75.000-	0	0	0	0

Investitionsprogramm 2023 - Modell 2 Beschluss GR 24.04.2023 Einzelplan des Vermögenshaushaltes						Beträge in EUR	
Einzelplan: 6 Bau- und Wohnungswesen, Verkehr							
Gr	Gruppierung/Bezeichnung	Ergebnis 2021	Ansatz 2022	Ansatz 2023	2024	FPL-werte 2025	2026
Unterabschnitt: 6370 TAGWASSERKANÄLE							
9500	A u s g a b e n Tiefbaumaßnahmen AMMERSEEWERKE	0	10.000	10.000	10.000	10.000	10.000
9501	ALLGEMEINE ERSTATTUNGEN USW. Tiefbaumaßnahme -a- SCHULANGER	0	5.000	0	0	0	5.000
9502	Tiefbaumaßnahme -b- STOCKETFELD	0	8.000	0	0	0	0
9503	Tiefbaumaßnahme -c- CURRY PARK	2.767	290.000	0	0	0	0
9506	Tiefbaumaßnahme -f- LACHEN-BIRKENALLEE (NUR GDE.)	0	0	0	0	0	0
9507	Tiefbaumaßnahme -g-	0	0	20.000	0	0	0
9508	Tiefbaumaßnahme -h-	0	0	20.000	0	0	0
9581	Sonstige Tiefbaumaßnahme -a- ENTWÄSSERUNG DIESEN NORD STUDIE AMMERSEEWERKE	0	0	0	0	0	0
Ausgaben UA 6370		2.767	313.000	50.000	10.000	10.000	15.000
A b g l e i c h UA							
Einnahmen		0	0	0	0	0	0
Ausgaben		2.767	313.000	50.000	10.000	10.000	15.000
Abgleich UA 6370		2.767-	313.000-	50.000-	10.000-	10.000-	15.000-
Unterabschnitt: 6385 Gemeindestraße -085-							
9510	A u s g a b e n Straßen, Plätze, Brücken u.ä. Seerichterstraße	0	20.000	0	20.000	150.000	0
Ausgaben UA 6385		0	20.000	0	20.000	150.000	0
A b g l e i c h UA							
Einnahmen		0	0	0	0	0	0
Ausgaben		0	20.000	0	20.000	150.000	0
Abgleich UA 6385		0	20.000-	0	20.000-	150.000-	0
Unterabschnitt: 6480 BRÜCKEN							
9510	A u s g a b e n Straßen, Plätze, Brücken u.ä. MÜHLBACH / FISCHEREI	0	0	0	0	0	0
9511	Straßen, Plätze, Brücken u.ä. SEEHOF LANGENBRUCKWEG	0	0	0	0	0	0
Ausgaben UA 6480		0	0	0	0	0	0
A b g l e i c h UA							
Einnahmen		0	0	0	0	0	0
Ausgaben		0	0	0	0	0	0
Abgleich UA 6480		0	0	0	0	0	0

Investitionsprogramm 2023 - Modell 2 Beschluss GR 24.04.2023 Einzelplan des Vermögenshaushaltes						Beträge in EUR	
Einzelplan: 6 Bau- und Wohnungswesen, Verkehr							
Gr	Gruppierung/Bezeichnung	Ergebnis 2021	Ansatz 2022	Ansatz 2023	2024	FPL-werte 2025	2026
Unterabschnitt: 6701 STRASSENBELEUCHTUNG							
9620	A u s g a b e n Betriebsanlagen: Tiefbau VERSCHIEDENE NACH BEDARF	0	20.000	20.000	20.000	20.000	0
9630	Betriebstechnische Anlagen LEW BEREICH WESTL. ORTSTEILE UMRÜSTUNG AUF LED	6.035	6.500	6.500	6.500	6.500	0
9631	Betriebstechnische Anlagen -a- BAYERNWERKE TEILE DIEßEN UND RIEDERAU UMRÜSTUNG LED	6.740	80.500	0	5.000	5.000	5.000
Ausgaben UA 6701		12.775	107.000	26.500	31.500	31.500	5.000
A b g l e i c h UA							
Einnahmen		0	0	0	0	0	0
Ausgaben		12.775	107.000	26.500	31.500	31.500	5.000
Abgleich UA 6701		12.775-	107.000-	26.500-	31.500-	31.500-	5.000-
Unterabschnitt: 6751 STRASSENREINIGUNG EINSCHLIESSLICH WINTERDIENST							
9357	A u s g a b e n Beschaffung von Fahrzeugen KEHRMASCHINE	0	0	115.000	0	0	0
9359	Erwerb von sonst. beweglichen Sachen des Anlagevermögens	0	40.000	9.000	0	0	0
Ausgaben UA 6751		0	40.000	124.000	0	0	0
A b g l e i c h UA							
Einnahmen		0	0	0	0	0	0
Ausgaben		0	40.000	124.000	0	0	0
Abgleich UA 6751		0	40.000-	124.000-	0	0	0
Unterabschnitt: 6800 PARKEINRICHTUNGEN							
9350	A u s g a b e n Erwerb von beweglichen Sachen des Anlagevermögens PARKRAUMBEWIRTSCHAFTUNG PARK- PLÄTZE	67.181	90.000	0	0	0	0
9501	Tiefbaumaßnahme -a- ALLGEMEIN	0	2.000	2.000	2.000	2.000	0
9502	Tiefbaumaßnahme -b- E-PARKPLÄTZE bzw. TANKSTELLEN	1.411-	15.000	10.000	10.000	10.000	0
Ausgaben UA 6800		65.770	107.000	12.000	12.000	12.000	0
A b g l e i c h UA							
Einnahmen		0	0	0	0	0	0
Ausgaben		65.770	107.000	12.000	12.000	12.000	0
Abgleich UA 6800		65.770-	107.000-	12.000-	12.000-	12.000-	0

Investitionsprogramm 2023 - Modell 2 Beschluss GR 24.04.2023 Einzelplan des Vermögenshaushaltes						Beträge in EUR	
Einzelplan: 6 Bau- und Wohnungswesen, Verkehr							
Gr	Gruppierung/Bezeichnung	Ergebnis 2021	Ansatz 2022	Ansatz 2023	2024	FPL-Werte 2025	2026
Unterabschnitt: 6900 wasserläufe, Wasserbau HOCHWASSERSCHUTZ							
A u s g a b e n							
9321	Erwerb unbebauter Grundstücke MIT NEBENKOSTEN	0	10.000	0	0	0	0
9323	Erwerb grundstücksgleicher Rechte	0	1.000	1.000	1.000	1.000	1.000
GRUNDDIENSTBARKEITEN							
9500	Tiefbaumaßnahmen WEIHER OBERMÜHLHAUSEN	0	0	400.000	0	0	0
9501	Tiefbaumaßnahme -a- SANKT-ALBAN-GRABEN	0	20.000	20.000	0	0	0
9502	Tiefbaumaßnahme -b- SANKT GEORGEN	1.616	20.000	20.000	300.000	100.000	100.000
9503	Tiefbaumaßnahme -c- RIEDERAU HOCHWASSERFREILEGUNG	0	10.000	0	0	0	0
9504	Tiefbaumaßnahme -d-	0	0	0	50.000	0	0
Ausgaben UA 6900		1.616	61.000	441.000	351.000	101.000	101.000
A b g l e i c h UA							
Einnahmen		0	0	0	0	0	0
Ausgaben		1.616	61.000	441.000	351.000	101.000	101.000
Abgleich UA 6900		1.616-	61.000-	441.000-	351.000-	101.000-	101.000-

Investitionsprogramm 2023 - Modell 2 Beschluss GR 24.04.2023 Einzelplan des Vermögenshaushaltes						Beträge in EUR	
Einzelplan: 7 Öffentl. Einrichtungen, Wirtschaftsförderung							
Gr	Gruppierung/Bezeichnung	Ergebnis 2021	Ansatz 2022	Ansatz 2023	2024	FPL-werte 2025	2026
Unterabschnitt: 7391 TOEPFERMARKT							
9350	A u s g a b e n Erwerb von beweglichen Sachen des Anlagevermögens ANKAUF "KERAMIKPREIS"	0	1.500	4.000	4.000	4.000	4.000
	Ausgaben UA 7391	0	1.500	4.000	4.000	4.000	4.000
A b g l e i c h UA							
	Einnahmen	0	0	0	0	0	0
	Ausgaben	0	1.500	4.000	4.000	4.000	4.000
	Abgleich UA 7391	0	1.500-	4.000-	4.000-	4.000-	4.000-
Unterabschnitt: 7515 FRIEDHÖFE							
9357	A u s g a b e n Beschaffung von Fahrzeugen	0	50.000	15.000	0	0	0
9360	Erwerb von beweglichen Sachen des Anlagevermögens -Ersatzbeschaffung-	0	1.500	1.500	1.500	1.500	1.500
9382	Arbeitsgeräte und Maschinen	0	0	0	0	0	0
9461	Bautechnische Anlagen -a- ST. GEORGEN u. ST. JOHANN ÜBERPRÜFUNG BARRIEREFREIHEIT	0	50.000	50.000	0	0	0
9501	Tiefbaumaßnahme -a- GRABSTEINFUNDAMENTE	0	3.000	3.000	3.000	3.000	3.000
9502	Tiefbaumaßnahme -b- DETTENSCHWANG	0	0	50.000	0	0	0
9503	Tiefbaumaßnahme -c- OBERMÜHLHAUSEN	0	3.000	0	0	0	0
9504	Tiefbaumaßnahme -d- NEUE BESTATTUNGSFORM	68	3.000	0	0	0	0
9505	Tiefbaumaßnahme -e- ST. JOHANN	0	20.000	20.000	175.000	0	0
9506	Tiefbaumaßnahme -f- NEUBAU URNENFÄCHER	0	0	25.000	0	0	0
	Ausgaben UA 7515	68	130.500	164.500	179.500	4.500	4.500
A b g l e i c h UA							
	Einnahmen	0	0	0	0	0	0
	Ausgaben	68	130.500	164.500	179.500	4.500	4.500
	Abgleich UA 7515	68-	130.500-	164.500-	179.500-	4.500-	4.500-
Unterabschnitt: 7621 SPORT- UND MEHRZWECKHALLE							
9350	A u s g a b e n Erwerb von beweglichen Sachen des Anlagevermögens	0	0	0	0	0	0
9359	Erwerb von sonst. beweglichen Sachen des Anlagevermögens	0	0	0	0	0	0
9450	AUSSTATTUNG Erweiterungs-,Um- u.Ausbauten GENERALSANIERUNG	17.638	1.000.000	500.000	1.000.000	3.000.000	3.000.000
	Ausgaben UA 7621	17.638	1.000.000	500.000	1.000.000	3.000.000	3.000.000

Investitionsprogramm 2023 - Modell 2 Beschluss GR 24.04.2023						Beträge in EUR	
Einzelplan des Vermögenshaushaltes							
Einzelplan: 7 Öffentl. Einrichtungen, Wirtschaftsförderung							
Gr	Gruppierung/Bezeichnung	Ergebnis 2021	Ansatz 2022	Ansatz 2023	2024	FPL-Werte 2025	2026
A b g l e i c h UA							
	Einnahmen	0	0	0	0	0	0
	Ausgaben	17.638	1.000.000	500.000	1.000.000	3.000.000	3.000.000
	Abgleich UA 7621	17.638-	1.000.000-	500.000-	1.000.000-	3.000.000-	3.000.000-
Unterabschnitt: 7631 UHREN (öffentliche)							
9360	A u s g a b e n Erwerb von beweglichen Sachen des Anlagevermögens -Ersatzbeschaffung- VORSORGLICH	0	2.500	2.500	2.500	2.500	0
	Ausgaben UA 7631	0	2.500	2.500	2.500	2.500	0
A b g l e i c h UA							
	Einnahmen	0	0	0	0	0	0
	Ausgaben	0	2.500	2.500	2.500	2.500	0
	Abgleich UA 7631	0	2.500-	2.500-	2.500-	2.500-	0
Unterabschnitt: 7700 Fuhrpark							
9400	A u s g a b e n Hochbaumaßnahmen EIGENVERBRAUCHSTANK- STELLE GTL	4.992	5.000	5.000	5.000	2.500	0
	Ausgaben UA 7700	4.992	5.000	5.000	5.000	2.500	0
A b g l e i c h UA							
	Einnahmen	0	0	0	0	0	0
	Ausgaben	4.992	5.000	5.000	5.000	2.500	0
	Abgleich UA 7700	4.992-	5.000-	5.000-	5.000-	2.500-	0
Unterabschnitt: 7711 BAUHOF GRUBERBERG UND FRITZ-WINTER-STRASSE							
9350	A u s g a b e n Erwerb von beweglichen Sachen des Anlagevermögens	0	5.000	5.000	0	0	0
9351	Zimmerausstattungen	0	10.000	0	3.000	3.000	3.000
9352	Arbeitsgeräte und Maschinen	6.644	10.000	4.000	5.000	5.000	5.000
9357	Beschaffung von Fahrzeugen ERSATZBESCHAFFUNG FÜR E-KANGOO/RENAULT	49.119	0	30.000	0	0	0
9382	Arbeitsgeräte und Maschinen EDV	0	3.000	0	1.000	1.000	1.000
9451	Erweiterungs-, Um- und Ausbau Maßnahme -a- NEUBAU GERÄTEHALLE GRUBERBERG	0	0	100.000	0	0	0
9452	Erweiterungs-, Um- und Ausbau Maßnahme -b- Vj.: ERWEITERUNG BÜROS WASSERWERK	0	130.000	15.000	0	0	0

Investitionsprogramm 2023 - Modell 2 Beschluss GR 24.04.2023 Einzelplan des Vermögenshaushaltes						Beträge in EUR	
Einzelplan: 7 Öffentl. Einrichtungen, Wirtschaftsförderung							
Gr	Gruppierung/Bezeichnung	Ergebnis 2021	Ansatz 2022	Ansatz 2023	2024	FPL-werte 2025	2026
	Ausgaben UA 7711	55.762	158.000	154.000	9.000	9.000	9.000
	A b g l e i c h UA						
	Einnahmen	0	0	0	0	0	0
	Ausgaben	55.762	158.000	154.000	9.000	9.000	9.000
	Abgleich UA 7711	55.762-	158.000-	154.000-	9.000-	9.000-	9.000-
Unterabschnitt: 7850 WIRTSCHAFTSWEGE							
9502	A u s g a b e n Tiefbaumaßnahme -b- WEG NACH RAISTING	0	10.000	10.000	40.000	0	0
	Ausgaben UA 7850	0	10.000	10.000	40.000	0	0
	A b g l e i c h UA						
	Einnahmen	0	0	0	0	0	0
	Ausgaben	0	10.000	10.000	40.000	0	0
	Abgleich UA 7850	0	10.000-	10.000-	40.000-	0	0
Unterabschnitt: 7904 Fremdenverkehrsförderung -3- NATURBEOBACHTUNGSTURM							
9450	A u s g a b e n Erweiterungs-,Um- u.Ausbauten Naturbeobachtungsturm	0	0	50.000	200.000	0	0
	Ausgaben UA 7904	0	0	50.000	200.000	0	0
	A b g l e i c h UA						
	Einnahmen	0	0	0	0	0	0
	Ausgaben	0	0	50.000	200.000	0	0
	Abgleich UA 7904	0	0	50.000-	200.000-	0	0
Unterabschnitt: 7910 Sonstige Förderung der Wirtschaft							
9880	A u s g a b e n Investitionszuschüsse an übrige Bereiche INVESTITIONSKOSTENFÖRDERUNG ELEKTRO-LASTENFAHRRÄDER	9.726	20.500	0	0	0	0
	Ausgaben UA 7910	9.726	20.500	0	0	0	0
	A b g l e i c h UA						
	Einnahmen	0	0	0	0	0	0
	Ausgaben	9.726	20.500	0	0	0	0
	Abgleich UA 7910	9.726-	20.500-	0	0	0	0

Investitionsprogramm 2023 - Modell 2 Beschluss GR 24.04.2023 Einzelplan des Vermögenshaushaltes						Beträge in EUR	
Einzelplan: 7 Öffentl. Einrichtungen, Wirtschaftsförderung							
Gr	Gruppierung/Bezeichnung	Ergebnis 2021	Ansatz 2022	Ansatz 2023	2024	FPL-Werte 2025	2026
Unterabschnitt: 7916 DSL BREITBAND							
9621	A u s g a b e n	0	0	0	0	0	0
9880	Betriebsanlagen: Tiefbau -a- Investitionszuschüsse an übrige Bereiche	119.162	89.000	248.000	0	0	0
	Ausgaben UA 7916	119.162	89.000	248.000	0	0	0
A b g l e i c h UA							
	Einnahmen	0	0	0	0	0	0
	Ausgaben	119.162	89.000	248.000	0	0	0
	Abgleich UA 7916	119.162-	89.000-	248.000-	0	0	0

Investitionsprogramm 2023 - Modell 2 Beschluss GR 24.04.2023 Einzelplan des Vermögenshaushaltes						Beträge in EUR	
Einzelplan: 8 wirtschaftl.Unternehmen Grund- u.Sondervermögen							
Gr	Gruppierung/Bezeichnung	Ergebnis 2021	Ansatz 2022	Ansatz 2023	2024	FPL-werte 2025	2026
Unterabschnitt: 8000 KULTURFORUM "BLAUES HAUS"							
9381	A u s g a b e n Zimмераausstattungen	2.500	0	0	0	0	0
9451	Erweiterungs-, Um- und Ausbau Maßnahme -a- WINDFANG netto	0	0	0	0	0	0
	Ausgaben UA 8000	2.500	0	0	0	0	0
A b g l e i c h UA							
	Einnahmen	0	0	0	0	0	0
	Ausgaben	2.500	0	0	0	0	0
	Abgleich UA 8000	2.500-	0	0	0	0	0
Unterabschnitt: 8100 Elektrizitätsversorgung							
9400	A u s g a b e n Hochbaumaßnahmen	0	0	50.000	0	0	0
	Ausgaben UA 8100	0	0	50.000	0	0	0
A b g l e i c h UA							
	Einnahmen	0	0	0	0	0	0
	Ausgaben	0	0	50.000	0	0	0
	Abgleich UA 8100	0	0	50.000-	0	0	0
Unterabschnitt: 8102 PHOTOVOLTAIKANLAGEN BAUHOF UND SCHULE							
9631	A u s g a b e n Betriebstechnische Anlagen -a- ERWEITERUNG BAUHOF GRUBERBERG	0	17.000	18.000	0	0	0
	Ausgaben UA 8102	0	17.000	18.000	0	0	0
A b g l e i c h UA							
	Einnahmen	0	0	0	0	0	0
	Ausgaben	0	17.000	18.000	0	0	0
	Abgleich UA 8102	0	17.000-	18.000-	0	0	0
Unterabschnitt: 8103 PHOTOVOLTAIKANLAGE SOZIALER WOHNUNGSBAU NEUDIESSEN (v.-Eichendorff-Str. 56)							
9631	A u s g a b e n Betriebstechnische Anlagen -a- netto	0	0	0	0	0	0
	Ausgaben UA 8103	0	0	0	0	0	0

Investitionsprogramm 2023 - Modell 2 Beschluss GR 24.04.2023 Einzelplan des Vermögenshaushaltes						Beträge in EUR	
Einzelplan: 8 wirtschaftl.Unternehmen Grund- u.Sondervermögen							
Gr	Gruppierung/Bezeichnung	Ergebnis 2021	Ansatz 2022	Ansatz 2023	2024	FPL-werte 2025	2026
	A b g l e i c h UA						
	Einnahmen	0	0	0	0	0	0
	Ausgaben	0	0	0	0	0	0
	Abgleich UA 8103	0	0	0	0	0	0
Unterabschnitt: 8104 PHOTOVOLTAIKANLAGE GEMEINDE- HÄUSER NEUDIESSEN 1/1A, 3/3A, 5/5A							
9631	A u s g a b e n Betriebstechnische Anlagen -a-	0	0	0	0	0	0
	Ausgaben UA 8104	0	0	0	0	0	0
	A b g l e i c h UA						
	Einnahmen	0	0	0	0	0	0
	Ausgaben	0	0	0	0	0	0
	Abgleich UA 8104	0	0	0	0	0	0
Unterabschnitt: 8105 PHOTOVOLTAIKANLAGE PRÄLATEN STR. 14 UND 14 A							
9631	A u s g a b e n Betriebstechnische Anlagen -a-	5.772	0	0	0	0	0
	Ausgaben UA 8105	5.772	0	0	0	0	0
	A b g l e i c h UA						
	Einnahmen	0	0	0	0	0	0
	Ausgaben	5.772	0	0	0	0	0
	Abgleich UA 8105	5.772-	0	0	0	0	0
Unterabschnitt: 8130 GASVERSORGUNG							
9870	A u s g a b e n Investitionszuschüsse an private Unternehmen BAUKOSTENZUSCHUSS VERSORGUNG GEBIET RIEDERAU	0	0	0	0	0	0
	Ausgaben UA 8130	0	0	0	0	0	0
	A b g l e i c h UA						
	Einnahmen	0	0	0	0	0	0
	Ausgaben	0	0	0	0	0	0
	Abgleich UA 8130	0	0	0	0	0	0
Unterabschnitt: 8151 WASSERWERK DIESEN							
9321	A u s g a b e n Erwerb unbebauter Grundstücke	0	5.000	5.000	5.000	5.000	5.000

Investitionsprogramm 2023 - Modell 2 Beschluss GR 24.04.2023 Einzelplan des Vermögenshaushaltes						Beträge in EUR	
Einzelplan: 8 wirtschaftl.Unternehmen Grund- u.Sondervermögen							
Gr	Gruppierung/Bezeichnung	Ergebnis 2021	Ansatz 2022	Ansatz 2023	2024	FPL-werte 2025	2026
9323	Erwerb grundstücksgleicher Rechte	0	1.000	1.000	1.000	1.000	1.000
9329	Dienstbarkeiten Sonstiger Grunderwerb	0	3.000	3.000	3.000	3.000	3.000
9351	Nebenkosten Zimmerausstattungen	0	0	0	0	0	0
9352	Vj.: Anbau Arbeitsgeräte und Maschinen	8.402	5.000	4.400	2.500	2.000	0
9357	Beschaffung von Fahrzeugen	0	65.000	0	0	0	0
9359	Erwerb von sonst. beweglichen Sachen des Anlagevermögens	0	0	0	0	0	0
9360	Erwerb von beweglichen Sachen des Anlagevermögens -Ersatzbeschaffung- EDV	0	1.000	1.000	1.000	1.000	0
9369	Erwerb von sonst. beweglichen Sachen des Anlagevermögens -Ersatzbeschaffung- INNENAUSSTATTUNG (Sortimo) UND BESCHRIFTUNG	12.048	3.000	17.000	0	0	0
9450	Erweiterungs-, Um- u. Ausbauten	0	0	25.000	0	0	0
9502	Tiefbaumaßnahme -b- SEIBOLDSTRASSE UMVERLEGUNG	0	0	0	0	0	0
9503	Tiefbaumaßnahme -c- MUEHLSTRASSE	0	0	0	0	0	0
9506	Tiefbaumaßnahme -f- VERLÄNGERUNG VON-EICHENDORFF-STR. NORD	0	0	0	0	0	0
9507	Tiefbaumaßnahme -g- HOFMARK UND HERRENSTRASSE	0	70.000	0	350.000	350.000	0
9509	Tiefbaumaßnahme -i- WOLFSGASSE	0	0	0	0	0	0
9531	Wasserversorgung -Hausanschlüsse- öffentlich	17.298	35.000	35.000	35.000	35.000	35.000
9532	Wasserversorgung -Hausanschlüsse- privat	36.363	30.000	30.000	30.000	30.000	30.000
9583	Sonstige Tiefbaumaßnahme -c- GEWERBEGEBIET ROMENTHAL ZUSÄTZLICHE STICHSTRASSEN	0	0	0	0	0	0
9584	Sonstige Tiefbaumaßnahme -d- EIGENVERSORGUNG VON RIEDERAU (bisher Wasserzweckverband)	0	0	0	0	0	0
9585	Sonstige Tiefbaumaßnahme -e-	0	0	1.050.000	0	0	0
9586	Sonstige Tiefbaumaßnahme -f- PRÄLATENSTRASSE (LÖSCHWASSER UND MESSEINRICHTUNG)	0	0	0	0	0	0
9587	Sonstige Tiefbaumaßnahme -g-	0	0	330.000	0	0	0
9622	Betriebsanlagen: Tiefbau -b- BANNZEILE	26.347	550.000	0	0	0	0
9623	Betriebsanlagen: Tiefbau -c- Rotter Straße HWL Sanierung und Inliner	0	330.000	0	0	0	0
9624	Betriebsanlagen: Tiefbau -d-	0	10.000	2.000	0	0	0
9625	Betriebsanlagen: Tiefbau -e- FINANZPLANUNG KONKRETE MASSNAHME NOCH UNBEKANNT	0	80.000	30.000	100.000	100.000	0
9631	Betriebstechnische Anlagen -a- HOCHBEHÄLTER PITZESHOFEN GENERALSANIERUNG	465.256	2.000	2.000	0	0	0
9632	Betriebstechnische Anlagen -b- QUELLE BISCHOFSTRIED PUMPANLAGE	25.340	0	0	0	0	0
9633	Betriebstechnische Anlagen -c- DIGITALE WASSERZÄHLER	1.784	6.000	3.000	3.000	3.000	0
9634	Betriebstechnische Anlagen -d- HOCHBEHÄLTER SCHINDERWEG ER- NEUERUNG DRUCKERHÖHUNGSANLAGE	0	0	0	0	0	0

Investitionsprogramm 2023 - Modell 2 Beschluss GR 24.04.2023 Einzelplan des Vermögenshaushaltes						Beträge in EUR	
Einzelplan: 8 wirtschaftl.Unternehmen Grund- u.Sondervermögen							
Gr	Gruppierung/Bezeichnung	Ergebnis 2021	Ansatz 2022	Ansatz 2023	2024	FPL-werte 2025	2026
9635	Betriebstechnische Anlagen -e- DRUCKERHÖHUNGSANLAGE RIEDERAU	0	0	0	0	0	0
9636	ERRICHTUNG PHOTOVOLTAIKANLAGE Betriebstechnische Anlagen -f- HOCHBEHÄLTER SCHINDERWEG	0	0	0	0	0	0
9637	ERRICHTUNG PHOTOVOLTAIKANLAGE Betriebstechnische Anlagen -g- QUELLE BISCHOFSTRIED	0	140.000	110.000	0	0	0
	ERRICHTUNG PHOTOVOLTAIKANLAGE						
	Ausgaben UA 8151	592.838	1.336.000	1.648.400	530.500	530.000	74.000
	A b g l e i c h UA						
	Einnahmen	0	0	0	0	0	0
	Ausgaben	592.838	1.336.000	1.648.400	530.500	530.000	74.000
	Abgleich UA 8151	592.838-	1.336.000-	1.648.400-	530.500-	530.000-	74.000-
Unterabschnitt: 8200 Verkehrsunternehmen ORTSBUS							
9402	A u s g a b e n Hochbaumaßnahme -b- NEUE WARTEHÄUSCHEN	0	52.000	0	0	0	0
	Ausgaben UA 8200	0	52.000	0	0	0	0
	A b g l e i c h UA						
	Einnahmen	0	0	0	0	0	0
	Ausgaben	0	52.000	0	0	0	0
	Abgleich UA 8200	0	52.000-	0	0	0	0
Unterabschnitt: 8551 GEMEINDEWALD							
9329	A u s g a b e n Sonstiger Grunderwerb	0	15.000	15.000	15.000	15.000	15.000
9352	Arbeitsgeräte und Maschinen	0	1.000	3.000	1.000	1.000	0
9501	Tiefbaumaßnahme -a- AUFFORSTUNGEN	3.481	15.000	15.000	5.000	5.000	5.000
	Ausgaben UA 8551	3.481	31.000	33.000	21.000	21.000	20.000
	A b g l e i c h UA						
	Einnahmen	0	0	0	0	0	0
	Ausgaben	3.481	31.000	33.000	21.000	21.000	20.000
	Abgleich UA 8551	3.481-	31.000-	33.000-	21.000-	21.000-	20.000-
Unterabschnitt: 8801 BEBAUTER GRUNDBESITZ							
9322	A u s g a b e n Erwerb bebauter Grundstücke	0	0	0	0	0	0
9329	Sonstiger Grunderwerb NEBENKOSTEN	0	0	0	0	0	0
9412	Anliegerbeiträge	0	0	0	0	0	0
9451	Erweiterungs-, Um- und Ausbau Maßnahme -a- ST.-GEORG-STR. 9 EHM. SPARKASSE NEU VHS	0	0	0	0	0	0

Investitionsprogramm 2023 - Modell 2 Beschluss GR 24.04.2023							Beträge in EUR	
Einzelplan des Vermögenshaushaltes								
Einzelplan: 8 wirtschaftl.Unternehmen Grund- u.Sondervermögen								
Gr	Gruppierung/Bezeichnung	Ergebnis 2021	Ansatz 2022	Ansatz 2023	2024	FPL-werte 2025	2026	
9452	Erweiterungs-, Um- und Ausbau Maßnahme -b- HAUSALAMIERUNGSANLAGE JOHANNISSTR. 22	16.412	0	0	0	0	0	
9453	Erweiterungs-, Um- und Ausbau Maßnahme -c- Gasthof "Drei Rosen"	0	75.000	0	0	0	0	
9454	Erweiterungs-, Um- und Ausbau Maßnahme -d-	0	10.000	0	0	0	0	
9455	Erweiterungs-, Um- und Ausbau Maßnahme -e	0	0	100.000	0	0	0	
9501	Tiefbaumaßnahme -a- EHM. RATHAUS RIEDERAU	0	8.500	0	0	0	0	
9502	Tiefbaumaßnahme -b- PARKPLÄTZE WOHNHÄUSER NEUDIESSEN 1 bis 5 a	0	0	0	0	0	0	
9631	Betriebstechnische Anlagen -a- HEIZUNGSEINBAU WOHNUNGEN NEUDIESSEN 1 bis 5 a	0	55.000	0	0	0	0	
	Ausgaben UA 8801	16.412	148.500	100.000	0	0	0	
	A b g l e i c h UA							
	Einnahmen	0	0	0	0	0	0	
	Ausgaben	16.412	148.500	100.000	0	0	0	
	Abgleich UA 8801	16.412-	148.500-	100.000-	0	0	0	
Unterabschnitt: 8802 DORFSTADL OBERMÜHLHAUSEN								
9631	A u s g a b e n Betriebstechnische Anlagen -a- PHOTOVOLTAIKANLAGE	0	35.000	0	0	0	0	
	Ausgaben UA 8802	0	35.000	0	0	0	0	
	A b g l e i c h UA							
	Einnahmen	0	0	0	0	0	0	
	Ausgaben	0	35.000	0	0	0	0	
	Abgleich UA 8802	0	35.000-	0	0	0	0	
Unterabschnitt: 8804 Huber Häuser Johannisstraße								
9450	A u s g a b e n Erweiterungs-,Um- u.Ausbauten	0	0	50.000	0	0	0	
	Ausgaben UA 8804	0	0	50.000	0	0	0	
	A b g l e i c h UA							
	Einnahmen	0	0	0	0	0	0	
	Ausgaben	0	0	50.000	0	0	0	
	Abgleich UA 8804	0	0	50.000-	0	0	0	
Unterabschnitt: 8805 HUBER HÄUSER JOHANNISSTRASSE								
9351	A u s g a b e n Zimmerausstattungen	0	0	0	0	0	0	
	Ausgaben UA 8805	0	0	0	0	0	0	

Investitionsprogramm 2023 - Modell 2 Beschluss GR 24.04.2023 Einzelplan des Vermögenshaushaltes						Beträge in EUR	
Einzelplan: 8 wirtschaftl.Unternehmen Grund- u.Sondervermögen							
Gr	Gruppierung/Bezeichnung	Ergebnis 2021	Ansatz 2022	Ansatz 2023	2024	FPL-werte 2025	2026
	A b g l e i c h UA						
	Einnahmen	0	0	0	0	0	0
	Ausgaben	0	0	0	0	0	0
	Abgleich UA 8805	0	0	0	0	0	0
Unterabschnitt: 8806 BAHNHOF DIESEN							
9451	A u s g a b e n Erweiterungs-, Um- und Ausbau Maßnahme -a- BESCHATTUNG RÄUMLICHKEITEN OSTSEITE (momentan gwt)	0	0	0	0	0	0
9452	Erweiterungs-, Um- und Ausbau Maßnahme -b- TOILETTEN evtl. MÜNZTÜREN	0	8.000	0	0	0	0
	Ausgaben UA 8806	0	8.000	0	0	0	0
	A b g l e i c h UA						
	Einnahmen	0	0	0	0	0	0
	Ausgaben	0	8.000	0	0	0	0
	Abgleich UA 8806	0	8.000-	0	0	0	0
Unterabschnitt: 8807 BAHNHOF RIEDERAU							
9501	A u s g a b e n Tiefbaumaßnahme -a- ABWASSERHAUSANSCHLUSS ERNEUERN	0	0	0	0	0	0
	Ausgaben UA 8807	0	0	0	0	0	0
	A b g l e i c h UA						
	Einnahmen	0	0	0	0	0	0
	Ausgaben	0	0	0	0	0	0
	Abgleich UA 8807	0	0	0	0	0	0
Unterabschnitt: 8811 Unbebauter Grundbesitz -1-							
9321	A u s g a b e n Erwerb unbebauter Grundstücke ALLGEMEIN	2.501.000	3.000.000	0	0	0	0
9329	Sonstiger Grunderwerb NEBENKÖSTEN; GRUNDERWERBSTEUER	131.609	20.000	20.000	20.000	20.000	20.000
9412	VERMESSUNG USW. Anliegerbeiträge	0	5.000	5.000	5.000	5.000	5.000
	Ausgaben UA 8811	2.632.609	3.025.000	25.000	25.000	25.000	25.000
	A b g l e i c h UA						
	Einnahmen	0	0	0	0	0	0
	Ausgaben	2.632.609	3.025.000	25.000	25.000	25.000	25.000
	Abgleich UA 8811	2.632.609-	3.025.000-	25.000-	25.000-	25.000-	25.000-

Investitionsprogramm 2023 - Modell 2 Beschluss GR 24.04.2023					Beträge in EUR	
Einzelpläne des Vermögenshaushaltes						
	Ergebnis 2021	Ansatz 2022	Ansatz 2023	2024	FPL-werte 2025	2026
Gesamtabgleich (Einzelplan 0)						
Einnahmen	0	0	0	0	0	0
Ausgaben	51.741	191.200	244.000	21.000	11.000	11.000
Gesamtabgleich	51.741-	191.200-	244.000-	21.000-	11.000-	11.000-
Gesamtabgleich (Einzelplan 1)						
Einnahmen	0	0	0	0	0	0
Ausgaben	839.967	333.900	874.000	372.000	107.000	16.000
Gesamtabgleich	839.967-	333.900-	874.000-	372.000-	107.000-	16.000-
Gesamtabgleich (Einzelplan 2)						
Einnahmen	0	0	0	0	0	0
Ausgaben	156.688	369.300	484.500	1.628.000	774.000	25.000
Gesamtabgleich	156.688-	369.300-	484.500-	1.628.000-	774.000-	25.000-
Gesamtabgleich (Einzelplan 3)						
Einnahmen	0	0	0	0	0	0
Ausgaben	0	13.000	12.000	5.000	0	0
Gesamtabgleich	0	13.000-	12.000-	5.000-	0	0
Gesamtabgleich (Einzelplan 4)						
Einnahmen	0	0	0	0	0	0
Ausgaben	596.897	691.000	1.487.500	214.000	33.000	23.000
Gesamtabgleich	596.897-	691.000-	1.487.500-	214.000-	33.000-	23.000-
Gesamtabgleich (Einzelplan 5)						
Einnahmen	0	0	0	0	0	0
Ausgaben	1.319	147.000	360.100	180.100	100	100
Gesamtabgleich	1.319-	147.000-	360.100-	180.100-	100-	100-
Gesamtabgleich (Einzelplan 6)						
Einnahmen	0	0	0	0	0	0
Ausgaben	1.743.925	5.444.000	2.719.500	2.485.500	3.685.500	899.000
Gesamtabgleich	1.743.925-	5.444.000-	2.719.500-	2.485.500-	3.685.500-	899.000-
Gesamtabgleich (Einzelplan 7)						
Einnahmen	0	0	0	0	0	0
Ausgaben	207.348	1.417.000	1.138.000	1.440.000	3.022.500	3.017.500
Gesamtabgleich	207.348-	1.417.000-	1.138.000-	1.440.000-	3.022.500-	3.017.500-
Gesamtabgleich (Einzelplan 8)						
Einnahmen	0	0	0	0	0	0
Ausgaben	3.253.612	4.652.500	1.924.400	576.500	576.000	119.000
Gesamtabgleich	3.253.612-	4.652.500-	1.924.400-	576.500-	576.000-	119.000-

2023

Rücklagenübersicht



Markt Dießen
am Ammersee

Übersicht
über den voraussichtlichen Stand der Rücklagen
zum Haushaltsplan 2023

Anlage 1

(§ 2 Abs. 2 Nr. 3 KommHV)

Art	1	Voraussichtlicher Stand				
		Stand zu Beginn des Vorjahres	zu Beginn des Haushaltsjahres	Zugänge nach dem Haushaltsplan	Abgänge nach dem Haushaltsplan	am Ende des Haushaltsjahres
		€	€	€	€	€
	2	3	4	5	6	
1. Allgemeine Rücklagen	Summe 1:	7.031.699	8.000.000	0	7.067.500	932.500
2. Sonderrücklagen		103.615	118.319	30.000	400	147.919
	Summe 2:	103.615	118.319	30.000	400	147.919
Gesamtrücklagen	Summe 1 und 2	7.135.314	8.118.319	30.000	7.067.900	1.080.419

Nachrichtlich *)

Berechnung des Mindestbetrages der allgemeinen Rücklage (§ 20 Abs. 2 KommHV)

Ausgaben des Verw.haushalts der letzten 3 Jahre	HH-Jahr 2022	23.732.753 €
	HH-Jahr 2021	23.188.400 €
	HH-Jahr 2020	23.185.000 €
	Gesamt:	70.106.153 €
	Durchschnitt der letzten 3 Jahre:	23.368.717,67 €
	Hiervon 1 v.H.:	233.687,18 €

*) Berechnung auf Grund der Haushaltsansätze in den drei dem Haushaltsjahr vorangehenden Jahren

2023

Schuldenübersicht



Markt Dießen
am Ammersee

Übersicht

Anlage 2

über den voraussichtlichen Stand der Schulden (ohne Kassenkredite)

(§ 2 Abs. 2 Nr. 3 KommHV)

Art	Voraussichtlicher Stand				
	Stand zu Beginn des Vorjahres	zu Beginn des Haushaltsjahres	Zugänge nach dem Haushaltsplan	Abgänge nach dem Haushaltsplan	am Ende des Haushaltsjahres
	€	€	€	€	€
1	2	3	4	5	6
1. Schulden aus Krediten von/vom					
1.1 Bund, LAF, ERP-Sondervermögen	0	0	0	0	0
1.2 Land	0	0	0	0	0
1.3 Gemeinden und Gemeindeverbände	0	0	0	0	0
1.4 Zweckverbänden und dergleichen	0	0	0	0	0
1.5 sonstigen öffentlichen Bereich	0	0	0	0	0
1.6 Kreditmarkt	135.000	5.635.000			5.635.000
Summe 1:	135.000	5.635.000	0	0	5.635.000
2. Schulden aus Vorgängen, die Kreditaufnahmen wirtschaftlich gleichkommen:					
Summe 2:	0	0	0	0	0
Gesamtschulden (Summe 1 und 2)	135.000	5.635.000	0	0	5.635.000
Nachrichtlich					
3. Innere Darlehen aus Sonderrücklagen	0	0	0	0	0
Summe 3:	0	0	0	0	0
4. Schulden der Eigenbetriebe					
4.1 aus Krediten					
4.2 aus Vorgängen, die Kreditaufnahmen wirtschaftlich gleichkommen					
Summe 4:	0	0	0	0	0

2023

Stellenplan



Markt Dießen
am Ammersee

Stellenplan 2023 Markt Dießen am Ammersee*

Wahlbeamte und sonstige Beamte	Besoldungsgruppe	Zahl der Stellen 2023			Zahl der Stellen 2022	Zahl der tatsächlich besetzten Stellen am 30.06.2022	Erläuterungen
		Insgesamt	darunter				
			mit Amtszulage	bei Stellenobergrenze nicht berücksichtigt			
1	2	3	4	5	6	7	8
Wahlbeamte	B2	1,00			1,00	1,00	
sonstige Beamte	A 16 A 15 A 14 A 13	1,00			1,00	1,00	
	A 13 A 12 A 11 A 10 A 9	1,00 1,00 0,00 1,00			1,00 0,00 1,00 1,00	0,00 1,00 0,00 1,00	Abgeordnet zum Freistaat BY
	A 9 A 8 A 7 A 6	1,00 1,00 0,00	1,00		1,00 1,00 0,00	1,00 0,00 0,40	Stelle 20.14 k. u. ,
Insgesamt:		7,00	1,00		7,00	5,40	

II. Ergänzende nachrichtliche Angaben

Aufteilung der Stellen nach der Gliederung des Haushaltsplans

1. Beamte

Abschnitt Unterabschnitt	Bezeichnung der Abschnitte bzw. der Unterabschnitte	Wahlbeamte	Sonstige Beamte										Summe	Erläuterungen
			Einteilung nach Besoldungsgruppen											
		B2	A15	A14	A13	A12	A11	A10	A9 +Z	A9	A8	A7		
0000	Gemeindeorgane	1,00											1,00	
0201	Hauptamt			1,00							1,00		2,00	
0300	Kämmerei				1,00								1,00	
0341	Steueramt								1,00				1,00	
6001	Bauamt					1,00		1,00					2,00	
Insgesamt		1,00		1,00	1,00	1,00	0,00	1,00	1,00		1,00	0,00	7,00	

Stellenplan 2023 Markt Dießen am Ammersee

Beschäftigte, soweit nicht Sozial- und Erziehungsdienst

Entgeltgruppe	Zahl der Stellen 2023	Zahl der Stellen 2022	Zahl der tatsächlich besetzten Stellen am 30.06.2022	Erläuterungen
1	2	3	4	5
13 - 15				
12	2,00	1,00	1,00	1 Stelle Elternzeit; Stellenanhebung f. Stadtplanung (bisher E 11)
11	1,00	2,00	1,00	
10	2,00	1,00	0,00	Empfehlung OU: + 1,0 für IT
9c	1,00	0,00	0,00	Sachbearbeiterstelle Bauverwaltung
9b	5,00	4,72	3,30	
9a	5,00	4,00	5,00	1 Stelle k. u.
8	7,00	7,09	6,10	1 Stelle k.u. Empfehlung OU: + 1,0 "Stramot" mit Sperrvermerk
7	10,60	5,14	5,10	
6	3,50	5,50	5,50	
5	15,00	16,80	15,00	Stelle für Friedhof mit Sperrvermerk
4	0,00	0,00	0,00	
3	0,00	0,00	0,00	
2	4,00	4,00	3,60	
1				
Insgesamt	56,10	51,25	45,60	

Aufteilung der Stellen nach der Gliederung des Haushaltsplans

2. Tarifbeschäftigte, soweit nicht Sozial- und Erziehungsdienst

Abschnitt Unterabschnitt	Bezeichnung des Abschnitts bzw. der Unterabschnitte	Entgeltgruppen														Summe	Vermerke
		E2	E3	E4	E5	E6	E7	E8	E9a	E9b	E9c	E10	E11	E12	E13		
0201	Hauptamt						1,60	1,00	1,00	1,00		1,00				5,60	
0301	Kämmerei						1,00	1,00						1,00		3,00	
0331	Kasse					0,50			1,00							1,50	
0341	Steuerverwaltung						1,50									1,50	
0501	Standesamt								1,00			1,00				2,00	
0681	Rathaus	0,80														0,80	
1161	Einwohnermeldeamt						1,00	0,70								1,70	
1190	Straßenverkehr, Ordnungsamt							2,00								2,00	
1300	Feuerwehr	0,20				1,00	1,00									2,20	
2140	Grund- und Mittelschule	1,20					2,00									3,20	
2901	Schülerbeförderung	0,20														0,20	
3210	Archiv						0,50									0,50	
4360	Asylintegrationsberatung	0,20														0,20	
4602	Jugendtreff	0,20														0,20	
4641	Kinderhaus Riederau	0,50														0,50	
4642	KG Dettenschwang	0,50														0,50	
5800	Parkanlagen				3,00											3,00	
6001	Bauamt							2,00	1,00	3,00	1,00		1,00	1,00		9,00	
6300	Gemeindestraßen				3,00											3,00	
6751	Straßenreinigung				2,00											2,00	
7621	Mehrzweckhalle															0,00	
7711	Bauhof	0,20			7,00		2,00	0,30	1,00							10,50	
8151	Wasserversorgung					2,00				1,00						3,00	
8801	Beb. Grundbesitz															0,00	
Insgesamt		4,00	0,00	0,00	15,00	3,50	10,60	7,00	5,00	5,00	1,00	2,00	1,00	2,00	0,00	56,10	

Stellenplan 2023 Markt Dießen am Ammersee

Beschäftigte im Sozial- und Erziehungsdienst

Entgeltgruppe	Zahl der Stellen 2023	Zahl der Stellen 2022	Zahl der tatsächlich besetzten Stellen am 30.06.2022	Erläuterungen
1	2	3	4	5
S 16 - S 18				
S 15		1,00		Stellenanhebung für eine S13-Stelle erst ab 2024 relevant wg. Kinderzahl
S 14				
S 13	2,00	2,40	1,00	1 Stelle Elternzeit
S 12	1,80	1,80	0,80	1 Stelle neu für Streetwork
S 11b	1,00	0,00		Koordinator/in OGTS mit Sperrvermerk
S 11				
S 10				
S 9				
S 8b	10,40	7,40	7,40	Höhergruppierungen
S 8 a	2,50	3,80	3,80	
S 7				
S 6				
S 5				
S 4	2,80	1,90	1,90	Stundenanhebungen
S 3	12,50	6,20	6,20	Stundenanhebungen; 6 Stellen OGTS mit Sperrvermerk
<u>Insgesamt</u>	33,00	24,50	11,70	

Aufteilung der Stellen nach der Gliederung des Haushaltsplans

3. Tarifbeschäftigte im Sozial- und Erziehungsdienst

Abschnitt Unterabschnitt	Bezeichnung der Abschnitte bzw. der Unterabschnitte	Entgeltgruppen nach S														Summe	Erläuterungen
		S 3	S 4	S 5	S 6	S 7	S 8 a	S 8 b	S 9	S 10	S 11	S 11 b	S 12	S 13	S 15		
2140	Grund- und Mittelschule	6,00										1,00				7,00	
4360	Asylintegrationsberatung												0,80				
4525	Erzieherischer Jugendschutz												1,00				
4602	Jugendtreff							1,00								1,00	
4641	Kinderhaus Riederau	2,40	2,80				1,50	6,00						1,00		13,70	
4642	KG Dettenschwang	4,10					1,00	3,40						1,00		9,50	
Insgesamt		12,50	2,80				2,50	10,40				1,00	1,80	2,00	0,00	33,00	

III. Übersicht über die Bediensteten in Ausbildung

Bezeichnung	Art der Vergütung	Zahl der Stellen für 2023	Zahl der Stellen für 2022	Zahl der tatsächlich besetzten Stellen am 30.06.2022	Erläuterungen
Anwärter/-innen	Anwärterbezüge	0	0	0	
Auszubildende	Ausbildungsvergütung	5	3	3	
Vorpraktikant/-innen	Praktikantenvergütung	1	4	4	
Berufspraktikant/-innen	Praktikantenvergütung	5	3	2	
Insgesamt		11	10	9	